

NR. 216/31.01.2023

Comunicat de presă

Recensământul Populației și Locuințelor, runda 2021

- date provizorii pentru județul Giurgiu -

Rezultatele provizorii ale Recensământului Populației și Locuințelor runda 2021 (RPL2021) arată o populație rezidentă a județului Giurgiu de 262,1 mii persoane (262066 persoane), în scădere cu 19,4 mii locuitori (19356 persoane) față de recensământul precedent (octombrie 2011). Majoritatea populației rezidente este de sex feminin (133,1 mii, reprezentând 50,8%) și trăiește în mediul rural (186,9 mii, reprezentând 71,3%).

Din punctul de vedere al mărimii populației rezidente, județul Giurgiu se situează pe locul 36 în ierarhia județelor.

Fenomenul de îmbătrânire a populației rezidente a României

Fenomenul de îmbătrânire s-a accentuat, vârsta medie a populației rezidente pentru județul Giurgiu crescând la 43,1 ani (față de 42,0 ani la RPL2011). Față de vârsta medie pe țară, vârsta medie a județului nostru este mai mare cu 0,7 ani (42,4 ani). În ierarhizarea județelor după vârsta medie la RPL2021, județul Giurgiu se plasează pe locul 17.

În cadrul Regiunii Sud Muntenia din care face parte și județul nostru, vârsta medie este de 43,6 ani, județul nostru poziționându-se pe locul al 4-lea.

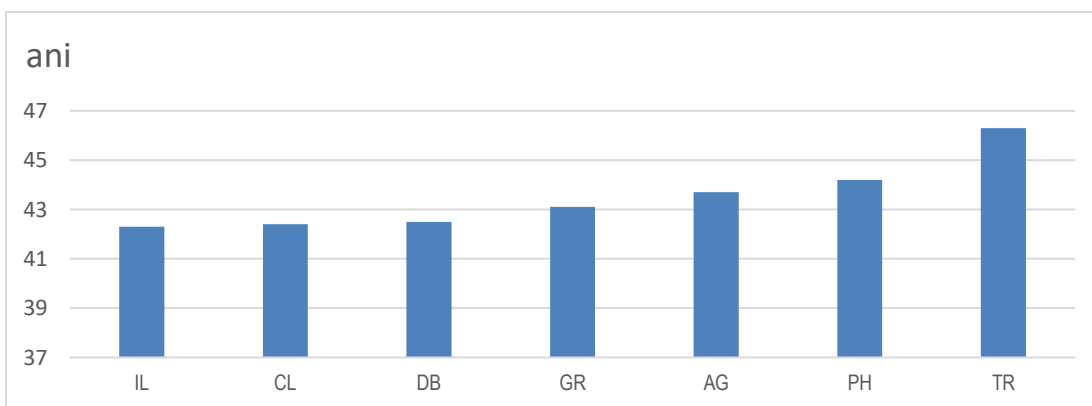


Figura 1. Distribuția județelor din regiunea Sud Muntenia după vârsta medie, rezultate provizorii RPL2021



Site oficial: <http://www.giurgiu.insse.ro>

e-mail: tele@giurgiu.insse.ro

Indicele de îmbătrânire demografică (*numărul persoanelor vârstnice de 65 ani și peste care revine la 100 de persoane tinere, sub 15 ani*) în județul Giurgiu este 135,2 persoane vârstnice la 100 persoane tinere, mai mare decât media națională de 121,2 persoane vârstnice la 100 persoane tinere cu 14,0 persoane.

Fenomenul de îmbătrânire demografică este relevat și prin prisma raportului de dependență demografică care, pentru județul nostru are valoarea de 56,0 persoane tinere și vârstnice la 100 persoane adulte, mai mare decât indicele de îmbătrânire demografică la nivel național de 55,5 persoane tinere și vârstnice la 100 persoane adulte.

Structura pe localități a populației rezidente a județului Giurgiu

În ultimii zece ani, între cele două recensăminte, majoritatea județelor au scăzut ca dimensiune sub aspectul numărului de locuitori (39 din 42 de județe, inclusiv municipiul București). În aceeași categorie se încadrează și județul nostru.

Tabel 1. Localitățile cu cele mai mari creșteri și cele cu cele mai mari descreșteri ale populației rezidente la 1 decembrie 2021 din județul Giurgiu față de recensământul din anul 2011, rezultate provizorii RPL2021

Municipii, orașe, comune	RPL 2021 rezultate provizorii	RPL2011	creștere/ scădere 2021 față de 2011	
			persoane	%
Joița	5438	3864	+1574	140,7
Săbăreni	3683	2864	+819	128,6
Oinacu	3935	3357	+578	117,2
Florești Stoenеști	9456	9173	+283	103,2
Municipiul Giurgiu	54551	61353	-6802	88,9
Izvoarele	3162	3930	-768	80,5
Comana	6531	7222	-691	90,4
Prundu	3707	4386	-679	84,5

Unitățile administrativ teritoriale care au câștigat cel mai mare număr de locuitori între cele 2 recensăminte sunt: comuna Joița, care a ajuns la o populație de 5438 persoane (cu 1574 persoane mai mult decât în 2011), comuna Săbăreni, cu o populație rezidentă de 3683 persoane (cu 819 mai mult decât în 2011), comuna Oinacu cu o populație rezidentă de 3935 persoane (cu 578 persoane mai mult față de 2011), comuna Florești Stoenеști cu o populație rezidentă de 9456 persoane (cu 283 persoane mai mult față de 2011).

Unitățile administrativ teritoriale cu cele mai mari scăderi în valori absolute față de 2011 au fost : Municipiul Giurgiu (-6802 persoane), comuna Izvoarele (-768 persoane), comuna Comana (-691 persoane) și comuna Prundu (-679 persoane).

Unitățile administrativ teritoriale cu cele mai mari scăderi în valori relative înregistrate în decursul ultimului deceniu sunt: comuna Toporu (1695 locuitori, -27,6% față de populația din 2011), comuna Gostinu (1578

Site oficial: <http://www.giurgiu.insse.ro>
e-mail: tele@giurgiu.insse.ro

locuitori, -22,3% față de populația din 2011), comuna Izvoarele (3162 locuitori, -19,5% față de populația din 2011) și comuna Răsuceni (2144 locuitori, -19,2% față de populația din 2011).

Comuna cea mai mică din județ este comuna Izvoarele cu numai 1491 locuitori (în scădere față de RPL2011 când s-au recenzat 1751 locuitori). La recensământul precedent, cea mai mică a fost comuna Bulbucata cu 1591 locuitori care, la recensământul din 2021 a înregistrat o creștere, ajungând la 1650 de locuitori.

Cea mai mare comună din județ este comuna Florești Stoenеști, care a crescut față de RPL2011 cu 283 persoane și care și-a menținut această poziție fruntașă la ambele recensăminte.

Orașul Mihăilești este orașul cel mai mic din cadrul județului (7760 locuitori față de 7923 locuitori în 2011). Cel mai mare oraș din județ, conform rezultatelor provizorii ale RPL2021, este Bolintin Vale cu 12806 locuitori.

Municipiul Giurgiu, reședință a județului în care locuim, are o populație rezidentă de 54551 persoane, mai mică decât în urmă cu zece ani, cu 6802 persoane.

Structura etnică și confesională a populației rezidente a României

La RPL2021, înregistrarea etniei, limbii materne și a religiei s-a făcut pe baza liberei declarații a persoanelor recenzate. Pentru persoanele care au refuzat să declare aceste trei caracteristici, precum și pentru persoanele pentru care informațiile au fost colectate indirect din surse administrative, informația nu este disponibilă pentru aceste trei caracteristici. Ca urmare, structurile prezentate în continuare pentru cele 3 caracteristici etno-culturale sunt calculate în funcție de numărul total de persoane care și-au declarat etnia, limba maternă și respectiv religia și nu în funcție de numărul total al populației rezidente.

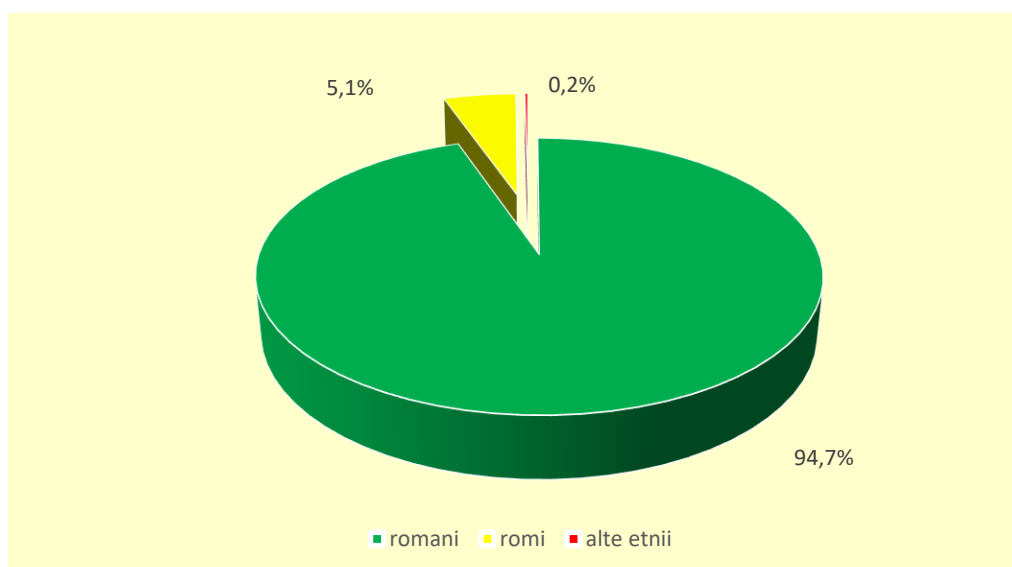


Figura 2. Structura populației din județul Giurgiu după ponderea principalelor etnii, rezultate provizorii RPL2021

Informația privind etnia a fost disponibilă pentru 236,0 mii persoane (din totalul celor 262,1 mii persoane care formează populația rezidentă a județului Giurgiu). S-au declarat români 223,6 mii persoane (94,7%). Populația de etnie romă a fost de 12,0 mii persoane (5,1%), populația de altă etnie (maghiară, germană, turcă, etc) reprezentând 0,2%.

Potrivit liberei declarații a celor 235,8 mii persoane care au declarat limba maternă, structura populației din județul Giurgiu după limba maternă se prezintă astfel: pentru 99,0% limba română reprezintă prima limbă vorbită în mod obișnuit în familie în perioada copilăriei, pentru 0,8% prima limbă vorbită în mod obișnuit în familie în perioada copilăriei este limba romani, iar pentru 0,2% din populație este altă limbă maternă (germană, italiană, maghiară, turcă, greacă, etc).

Structura confesională a fost declarată de 234,6 mii persoane din totalul populației rezidente a județului Giurgiu și arată că 98,1% dintre persoanele care au declarat religia sunt de religie ortodoxă.

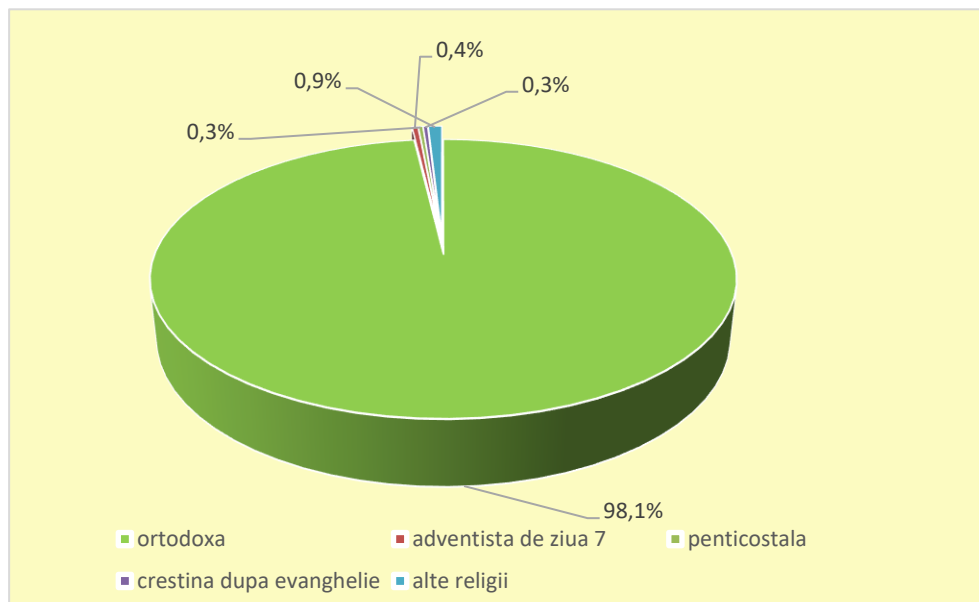


Figura 3. Structura populației județul Giurgiu pe principalele religii declarate, rezultate provizorii RPL2021

Structura populației rezidente pe stări civile

Din populația rezidentă a județului, 49,7% cuprinde persoane care au starea civilă legală de căsătorit(ă). Sunt căsătoriți 64,4 mii bărbați și 65,9 mii femei. Nu au fost niciodată căsătorite 107,8 mii persoane, ceea ce reprezintă 41,1%, din populația rezidentă, din care 57,0 mii persoane de sex masculin (52,9%) și 50,8 mii persoane de sex feminin (47,1%).

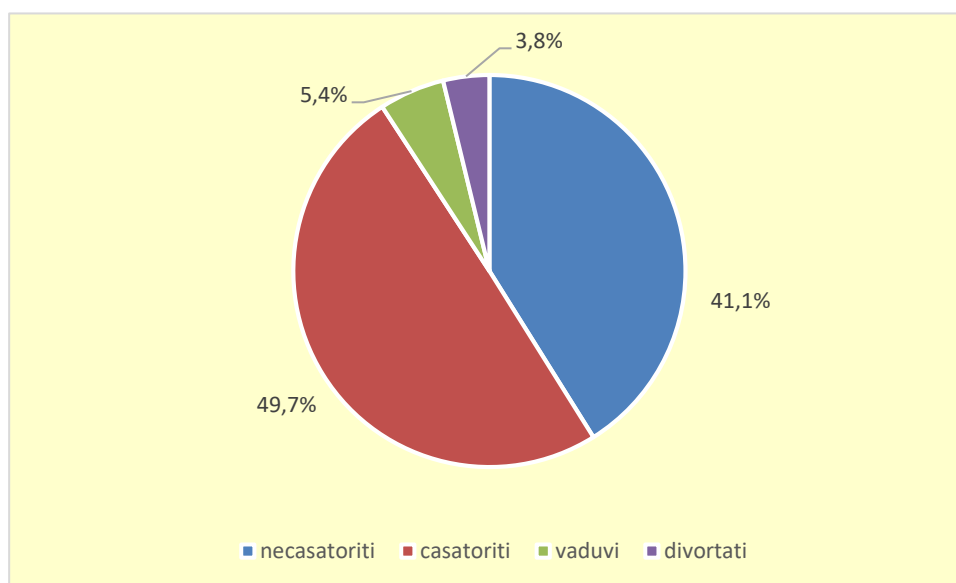


Figura 4. Structura populației din județul Giurgiu după starea civilă, rezultate provizorii RPL2021

Persoanele văduve reprezintă 5,4% din totalul populației rezidente a județului, existând discrepante mari pe sexe: astfel populația feminină reprezintă 81,4% din totalul populației văduve, în timp ce populația masculină reprezintă doar 18,6% din total.

Structura după nivelul de instruire absolvit

Din totalul populației rezidente a județului Giurgiu, 39,8% au nivel mediu de educație (postliceal, liceal, profesional, învățământ complementar sau de ucenici), 51,6% nivel scăzut (preșcolar, primar, gimnazial sau fără școală absolvită) și 8,6% nivel superior.

Din punctul de vedere al ponderii populației rezidente cu nivel superior de educație, județul Giurgiu se situează pe locul 39 în ierarhia județelor.

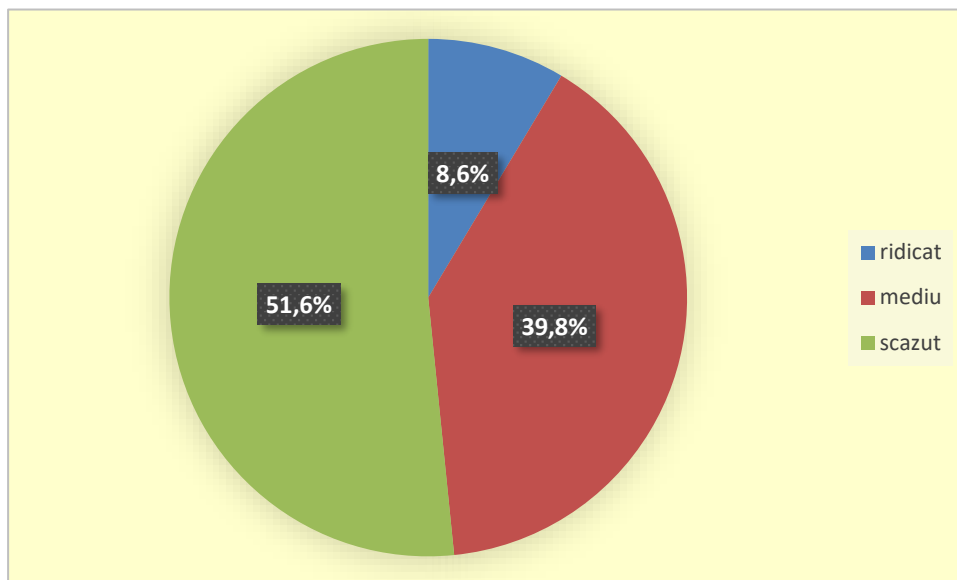


Figura 5. Structura populației județului Giurgiu după nivelul de educație, rezultate provizorii RPL2021

Structura populației după nivelul de educație absolvit diferă pe cele două sexe.

Astfel persoanele de sex feminin pentru nivelul de educație ridicat dețin 55,1%, pentru nivelul de educație mediu 45,6% și pentru nivelul de educație scăzut 54,1%.

Structura populației după statutul activității curente

Populația activă¹ a județului Giurgiu este de 113,5 mii persoane, fiind compusă din 106,6 mii persoane ocupate și din 6,9 mii șomeri.

Populația inactivă cuprinde 148,6 mii persoane din care pensionarii și beneficiarii de ajutor social reprezintă 41,3%, iar elevii și studenții 28,6%.

Din punctul de vedere al ponderii populației ocupate în populația rezidentă a județului, județul Giurgiu se situează pe locul 14 în ierarhia județelor.

Din punctul de vedere al ponderii populației șomere în populația rezidentă a județului, județul Giurgiu se situează pe locul 11 în ierarhia județelor.

¹ La RPL2021 metodologia de determinare a populației ocupate și a celei aflate în șomaj a fost revizuită pentru a răspunde cerințelor Biroului Internațional al Muncii trasate prin Rezoluția privind statistica muncii, a ocupării și a subutilizării forței de muncă - adoptată de cea de a 19-a Conferință Internațională a Statisticienilor Muncii (ICLS) - Octombrie 2013 (http://www.ilo.ch/wcmsp5/groups/public/---dgreports/---stat/documents/normativeinstrument/wcms_230304.pdf). Cea mai importantă modificare vizează excluderea din sfera ocupării a persoanelor care produc bunuri agricole destinate exclusiv sau majoritar auto-consumului care generează un impact sesizabil în special în sensul reducerii numărului populației ocupate și a celei active (precum și a ratelor de ocupare și activitate).

Din acest motiv rezultatele din RPL2021 **nu sunt comparabile** cu cele publicate la recensămintele anterioare.



**INSTITUTUL NAȚIONAL DE STATISTICĂ
DIRECȚIA JUDEȚEANĂ DE STATISTICĂ
GIURGIU**



RECENSĂMÂNTUL
POPULAȚIEI ȘI LOCUINȚELOR
om cu om, casă cu casă

Site oficial: <http://www.giurgiu.insse.ro>
e-mail: tele@giurgiu.insse.ro

DIRECTOR EXECUTIV,
IONETE LUMINIȚA ADRIANA

*
* *

Anexa 2 cuprinde tabele cu principalii indicatori diseminați cu caracter provizoriu. Ultimul tabel prezintă populația rezidentă la nivel de municipiu, oraș, comună din județ.

Față de datele provizorii difuzate la finalul anului 2022, unele rezultate din prezentul comunicat de presă au suferit modificări.

Datele complete și finale vor fi făcute publice, etapizat, în perioada mai-decembrie 2023.

RPL2021 a fost al 13-lea recensământ din istorie și primul din România organizat integral în format digital. Întregul proces al colectării datelor s-a desfășurat cu asigurarea confidențialității și protecției depline a informațiilor.

Institutul Național de Statistică împreună cu structurile sale teritoriale mulțumesc populației României care a participat în număr foarte mare la procesul de recenzie. Această acțiune s-a desfășurat în condiții optime cu sprijinul Serviciului de Telecomunicații Speciale (STS) care a oferit suportul tehnic și operațional. Recensământul s-a bucurat și de sprijinul activ al Ministerului Afacerilor Interne (MAI) precum și de cel al primăriilor.

Pentru informații detaliate privind RPL2021, vă rugăm să consultați www.recensamantromania.ro



ANEXA 1

Precizări metodologice

RPL2021 s-a realizat în conformitate cu recomandările Conferinței Statisticienilor Europeni pentru runda 2020 a recensămintelor populației și locuințelor² și ale Regulamentului (CE) nr. 763/2008 al Parlamentului European și al Consiliului privind recensământul populației și locuințelor³. Prin regulamentele europene de implementare⁴, pentru runda 2021, a Regulamentului nr. 763/2008 s-au actualizat aspecte precum: anul de referință al recensământului, programul datelor și metadatelor statistice, specificațiile subiectelor, dezagregările subiectelor, formatul tehnic al transmiterii datelor, modalitățile de realizare și structura raportului de calitate.

Conform acestor recomandări, populația rezidentă a României include:

- persoanele de cetățenie română, străină sau fără cetățenie cu reședința obișnuită⁵ în România;
- persoanele cu cetățenie română care sunt membri ai personalului misiunilor diplomatice și oficiilor consulare ale României în străinătate, membrii forțelor armate naționale staționate în restul lumii, personalul național al bazelor științifice naționale stabilite în afara teritoriului geografic al țării, persoanele de cetățenie română care sunt membri ai echipajelor navelor de pescuit, altor nave, aeronave și platforme plutitoare operând parțial sau în întregime în afara teritoriului economic.

Conform definiției internaționale, nu s-au cuprins în populația rezidentă a țării:

- persoanele de cetățenie română, străină sau fără cetățenie cu domiciliul în România plecate în străinătate pentru o perioadă de cel puțin 12 luni sau cu intenția de a rămâne în străinătate o perioadă de cel puțin 12 luni: la lucru, în căutarea unui loc de muncă, la studii, în interes de afaceri etc. (persoane plecate pe perioadă îndelungată);
- persoanele de cetățenie străină sau fără cetățenie venite în România pentru o perioadă mai mică de 12 luni (persoane temporar prezente).

Nu au făcut obiectul recensământului și nu au fost înregistrate la recensământ următoarele categorii de populație: persoanele care nu dețin cetățenie română din cadrul reprezentanțelor diplomatice, consulare și comerciale sau al reprezentanțelor organizațiilor internaționale și nici membrii familiilor lor, personalul forțelor armate străine, personalul flotei comerciale navale și aeriene - cetățeni străini, care la momentul de referință al recensământului se află temporar pe teritoriul țării.

² https://www.unece.org/fileadmin/DAM/stats/publications/2015/ECECES41_EN.pdf

³ http://www.recensamantromania.ro/wp-content/uploads/2019/02/REGULAMENTUL-763_2008.pdf

⁴ Regulamentul de punere în aplicare (UE) 2017/543 al Comisiei din 22 martie 2017 de stabilire a normelor de aplicare a Regulamentului (CE) nr. 763/2008 al Parlamentului European și al Consiliului privind recensământul populației și al locuințelor, în ceea ce privește specificațiile tehnice ale tematicilor și ale defalcărilor lor;

Regulamentul (UE) 2017/712 al Comisiei din 20 aprilie 2017 de stabilire a anului de referință și a programului de date statistice și de metadate privind recensământul populației și al locuințelor prevăzut de Regulamentul (CE) nr. 763/2008 al Parlamentului European și al Consiliului;

Regulamentul de punere în aplicare (UE) 2017/881 al Comisiei din 23 mai 2017 de punere în aplicare a Regulamentului (CE) nr. 763/2008 al Parlamentului European și al Consiliului privind recensământul populației și al locuințelor în ceea ce privește modalitățile și structura rapoartelor de calitate precum și formatul tehnic pentru transmiterea datelor și de modificare a Regulamentului (UE) nr.1151/2010;

Regulamentul de punere în aplicare (UE) 2018/1799 al Comisiei din 21 noiembrie 2018 privind stabilirea unei acțiuni statistice directe temporare pentru diseminarea tematicilor selectate ale recensământului populației și al locuințelor din 2021, geocodate la nivel de griduri de 1 km²

⁵ Definită în conformitate cu prevederile din art. 2 lit. d) din [Regulamentul \(CE\) nr. 763/2008](#) al Parlamentului European și al Consiliului din 9 iulie 2008 privind recensământul populației și al locuințelor.



INSTITUTUL NAȚIONAL DE STATISTICĂ
DIRECȚIA JUDEȚEANĂ DE STATISTICĂ
GIURGIU



RECENSĂMÂNTUL
POPULAȚIEI ȘI LOCUINȚELOR
om cu om, casă cu casă

Site oficial: <http://www.giurgiu.insse.ro>

e-mail: tele@giurgiu.insse.ro

Au făcut obiectul recensământului, dar nu au putut fi înregistrate în chestionarele individuale următoarele categorii de persoane:

- persoane care au refuzat explicit sau tacit recenzarea, care nu au vrut să se auto-recenzeze și nici să primească vizita recenzorului (populație necontactată).

Procentajul persoanelor care nu s-au recenzat (fie prin autorecenzare, fie prin intermediul recenzorului) până la finalul zilei de 31 iulie 2022, ultima zi de recenzare, a fost de 4,8% din totalul populației rezidente de 19,05 milioane persoane.

După încheierea perioadei de colectare a datelor, conform art. 22 din O.U.G nr 19/2020, s-a realizat „asigurarea completitudinii datelor individuale privind persoanele” pentru circa 1 milion de persoane. Aceasta s-a realizat „prin imputare prin metode statistice, din surse statistice și administrative, pentru acele unități statistice pentru care nu există un formular completat cu date, în conformitate cu metodologia prevăzută la art. 9 alin. (4).” [Metodologia](#) de imputare statistică aplicată pentru recensământ a fost aprobată în iulie 2021, de către Comisia Centrală pentru Recensământul Populației și Locuințelor (CCRPL2021).