



INSTITUTUL NAȚIONAL DE STATISTICĂ
DIRECȚIA JUDEȚEANĂ DE STATISTICĂ GIURGIU



ACTIVITATEA DE TURISM ÎN JUDEȚUL GIURGIU, ÎN ANUL 2022



-2023-

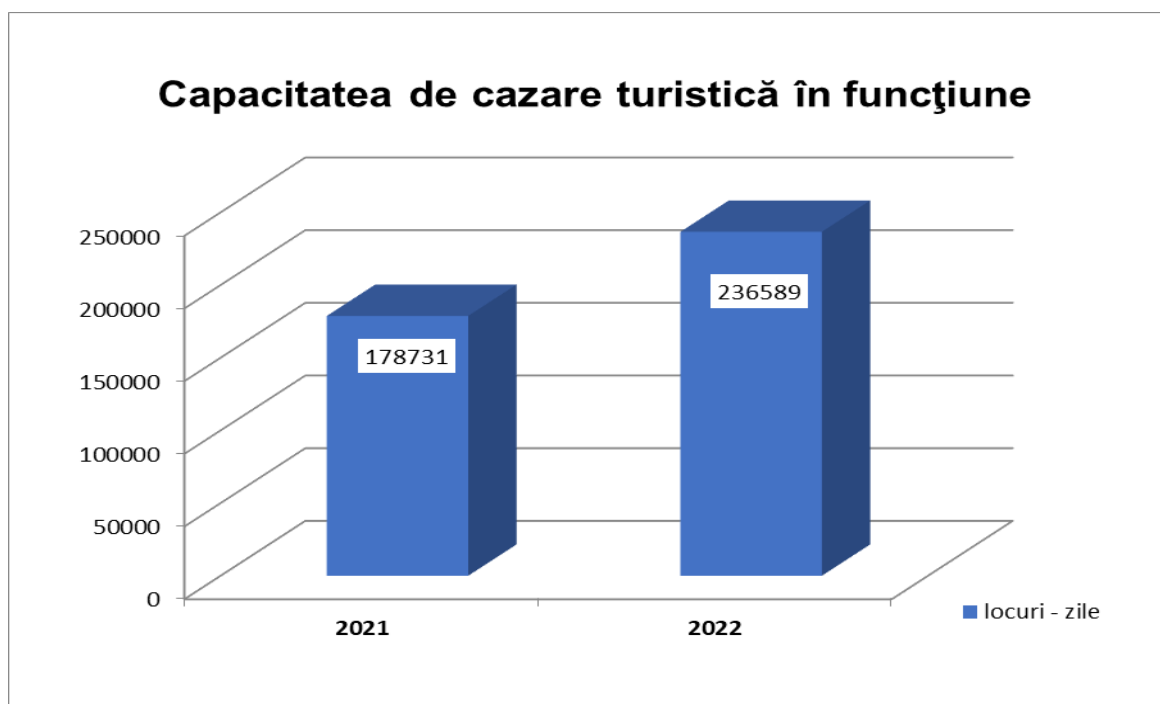
CUPRINS

	Pag.
I. TURISMUL INTERN	2
Activitatea structurilor de primire turistică.....	2
II. TURISMUL INTERNAȚIONAL.....	7
NOTA METODOLOGICĂ	9

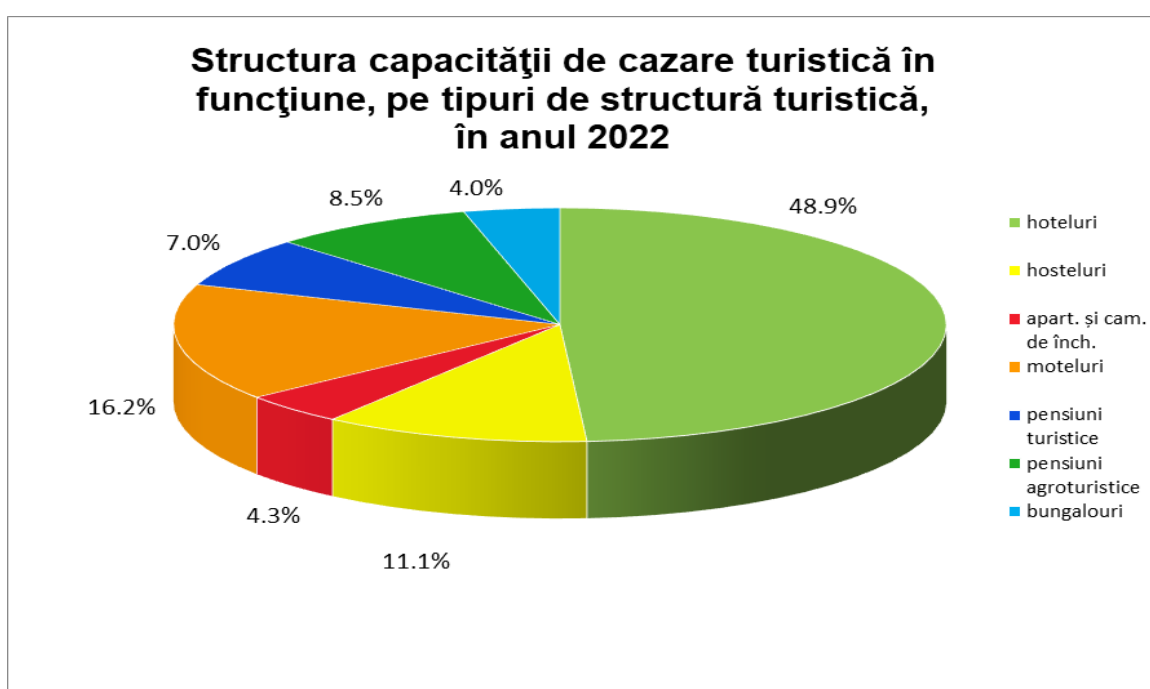
I. TURISMUL INTERN

ACTIVITATEA STRUCTURILOR DE PRIMIRE TURISTICĂ

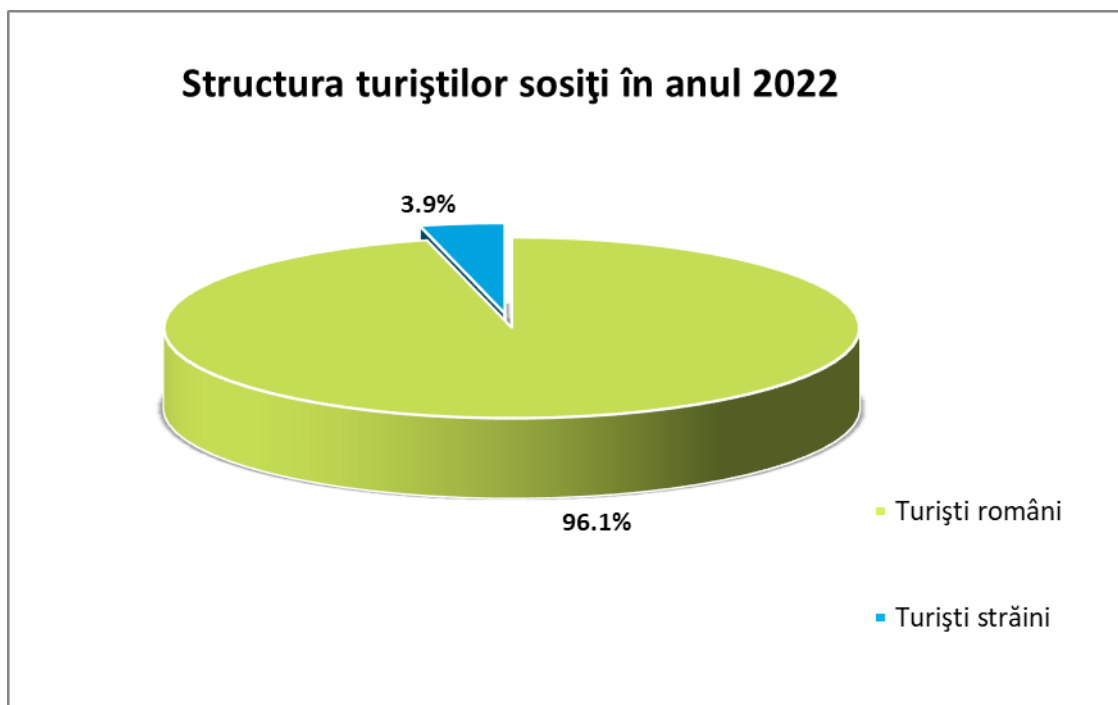
Capacitatea de cazare turistică în funcțiune a structurilor de primire turistică cu funcțiuni de cazare turistică în anul 2022 a fost de 236589 locuri-zile, față de 178731 locuri-zile cât a fost în anul precedent (+32,4 %).



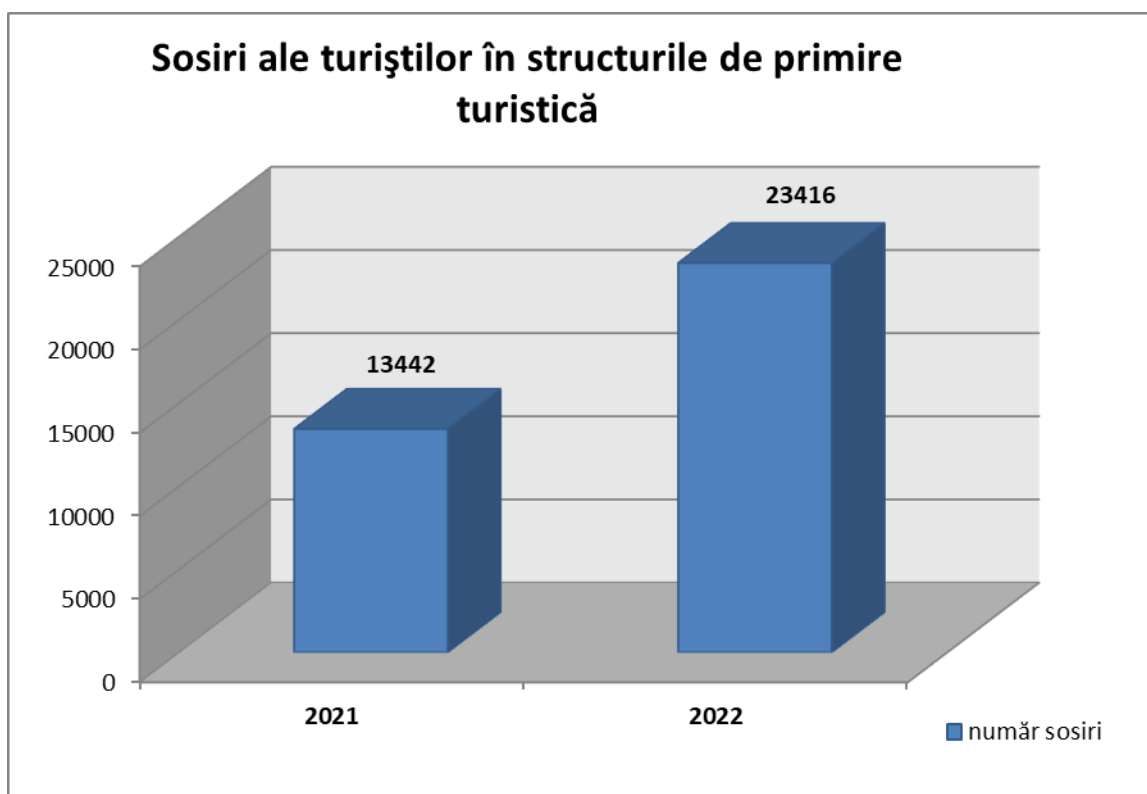
În totalul capacității de cazare turistică în funcțiune, hotelurile au deținut o pondere de 48,9%, motelurile 16,2%, hostelurile de 11,1%, pensiunile agroturistice 8,5%, pensiunile turistice 7,0%, apartamente și camerele de închiriat 4,3% și bungalourile 4,0%.



Numărul de sosiri ale turiștilor în structurile de primire turistică cu funcțiuni de cazare în anul 2022 în județul Giurgiu a fost de 23416, din care 22499 sosiri ale turiștilor români (96,1%) și 917 sosiri ale turiștilor străini (3,9%).



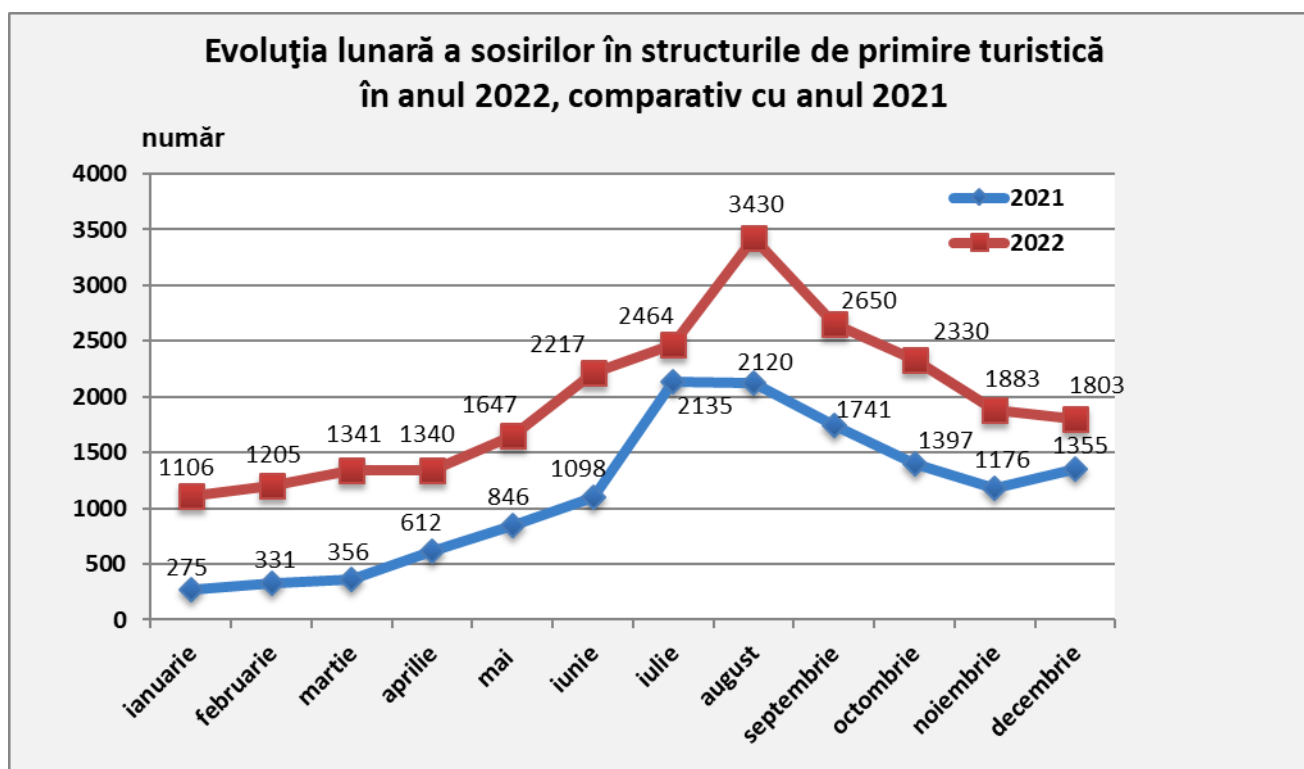
Comparativ cu anul 2021, numărul total de sosiri a crescut cu 9974 (+74,2%).



Numărul de sosiri înregistrat lunar în anul 2022 comparativ cu perioada corespunzătoare din anul 2021 se prezintă astfel:

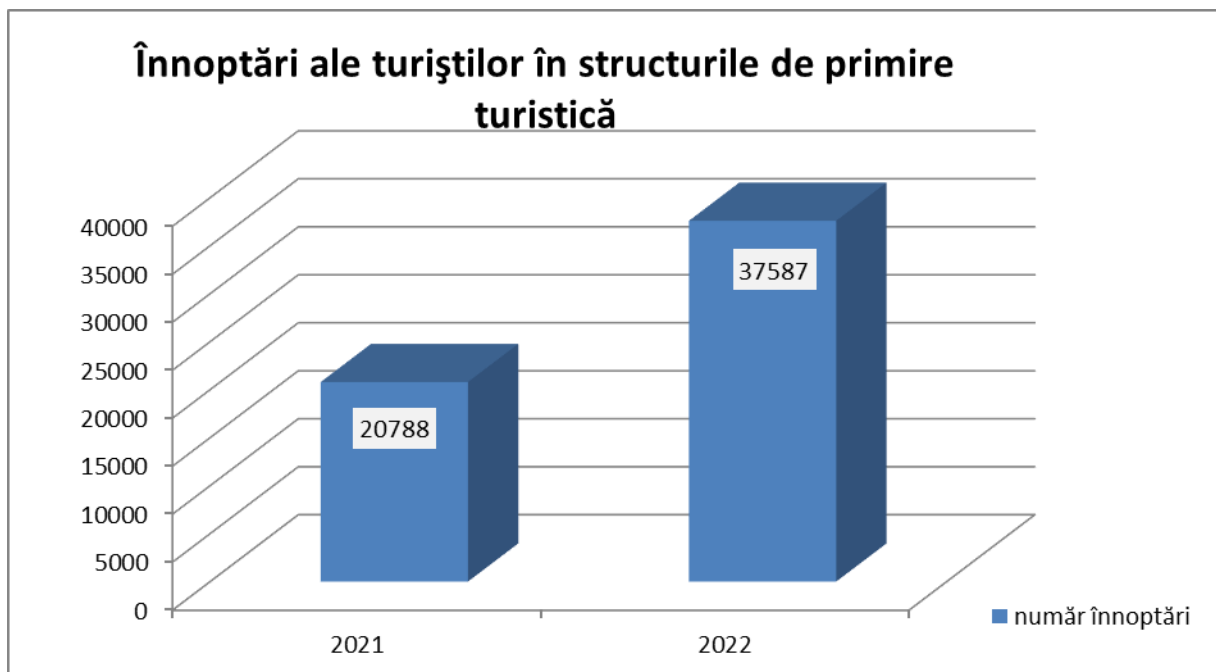
An	Luna ianuarie	Luna februarie	Luna martie	Luna aprilie	Luna mai	Luna iunie	Luna iulie	Luna august	Luna septembrie	Luna octombrie	Luna noiembrie	Luna decembrie	TOTAL
2021	275	331	356	612	846	1098	2135	2120	1741	1397	1176	1355	13442
2022	1106	1205	1341	1340	1647	2217	2464	3430	2650	2330	1883	1803	23416

Evoluția lunară a numărului de sosiri în anul 2022, comparativ cu perioada corespunzătoare din anul precedent, se prezintă astfel:



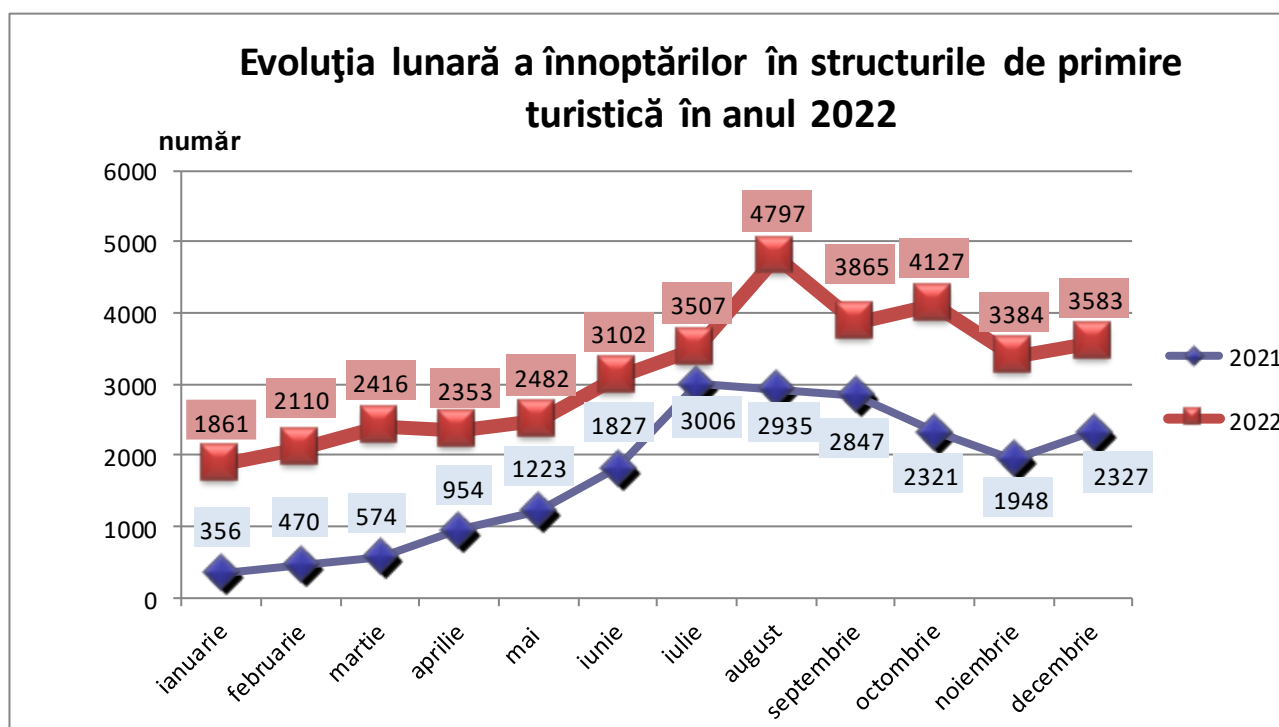
Numărul de înoptări în structurile de primire turistică cu funcțiuni de cazare turistică în anul 2022 în județul Giurgiu a fost de 37587, din care 35858 înoptări turiști români (95,4% din total înoptări) și 1729 înoptări turiști străini (4,6% din total înoptări).

Comparativ cu perioada corespunzătoare din anul 2021, numărul total de înoptări a crescut cu 16799 (+80,8%).



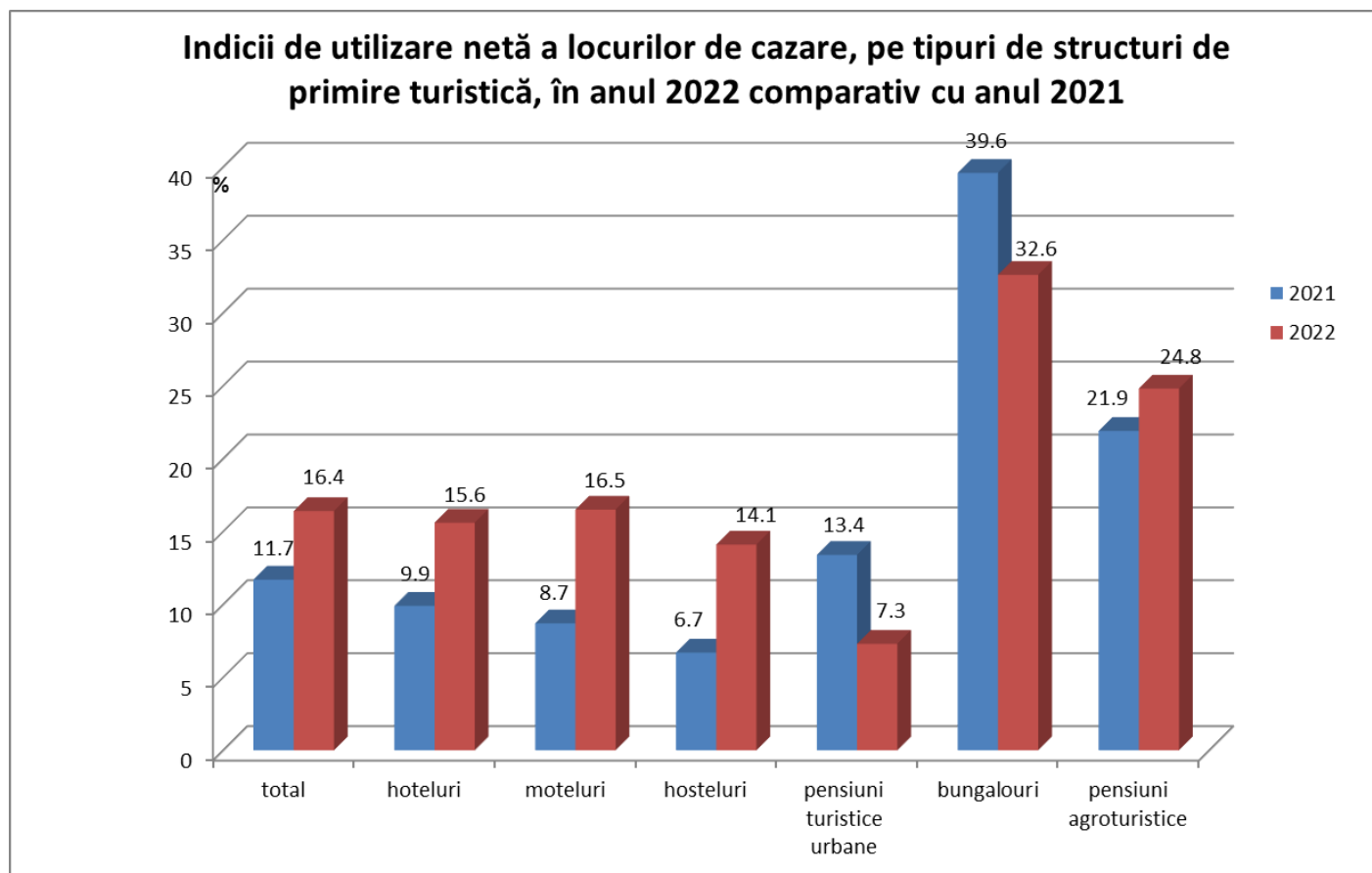
Evoluția lunară a numărului de înnoptări în anul 2022 comparativ cu anul 2021, se prezintă astfel:

Anul	Luna ianuarie	Luna februarie	Luna martie	Luna aprilie	Luna mai	Luna iunie	Luna iulie	Luna august	Luna septembrie	Luna octombrie	Luna noiembrie	Luna decembrie	TOTAL
2021	356	470	574	954	1223	1827	3006	2935	2847	2321	1948	2327	20788
2022	1861	2110	2416	2353	2482	3102	3507	4797	3865	4127	3384	3583	37587



Indicele de utilizare netă a locurilor de cazare turistică în anul 2022 a fost de 16,4% pe total structuri de primire turistică, față de 11,7% înregistrat în anul 2021.

Anul	Luna ianuarie	Luna februarie	Luna martie	Luna aprilie	Luna mai	Luna iunie	Luna iulie	Luna august	Luna septembrie	Luna octombrie	Luna noiembrie	Luna decembrie	TOTAL
2021	2,6	3,8	4,2	6,5	8,1	12,5	18,9	18,5	18,5	14,6	12,7	15,4	11,7
2022	9,9	12,4	12,8	12,9	14,1	18,2	19	23	19,6	19,8	16,8	17,2	16,4



Pe durata anului 2022 locurile în bungalouri au fost ocupate în proporție de 32,6%, în pensiuni agroturistice de 24,8%, în moteluri de 16,5%, în hoteluri de 15,6%, în hosteluri de 14,1%, în apartamente și camere de închiriat 8,5% și în pensiuni turistice urbane de 7,3%.

II. TURISMUL INTERNAȚIONAL

Sosirile turiștilor străini în județul Giurgiu, pe țări de origine ale turiștilor, în anul 2022

Pe durata anului 2022 în județul Giurgiu au sosit 917 turiști străini față de 572 turiști străini sosiți în anul 2021 (+60,3%).

Țări de proveniență ale turiștilor nerezidenți în România	Număr sosiri		(±) Anul 2022 față de anul 2021
	Anul 2021	Anul 2022	
Total	572	917	+345
EUROPA din care :	539	817	+278
UNIUNEA EUROPEANĂ	371	539	+168
Austria	35	36	+1
Belgia	18	11	-7
Bulgaria	42	80	+38
Croatia	0	36	+36
Danemarca	1	5	+4
Estonia	2	3	+1
Finlanda	2	2	0
Franța	79	60	-19
Germania	50	62	+12
Grecia	11	26	+15
Irlanda	1	0	-1
Italia	57	77	+20
Letonia	0	2	+2
Lituania	6	7	+1
Polonia	8	23	+15
Portugalia	1	2	+1
Republica Cehă	5	11	+6
Slovacia	6	13	+7
Slovenia	0	6	+6
Spania	7	27	+20
Suedia	2	1	-1
Olanda	25	19	-6
Ungaria	13	30	+17
ALTE ȚĂRI DIN EUROPA	168	278	+110
AUSTRALIA, OCEANIA ȘI ALTE TERITORII	2	6	+4
AFRICA	7	8	+1
AMERICA DE NORD	6	37	+31
AMERICA CENTRALĂ ȘI DE SUD	0	16	+16
ASIA	14	31	+17
ȚĂRI ȘI TERITORII NESPECIFICATE	4	2	-2

Majoritatea vizitatorilor străini sosiți în anul 2022 în județul Giurgiu provin din țări situate în Europa (89,1%), iar din statele Uniunii Europene au sosit un număr de 539 turiști (58,8 % din total sosiri).

Ponderile cele mai mari în numărul total al turiștilor străini sosiți în județul Giurgiu în anul 2022 sunt deținute de vizitatorii străini sosiți din Bulgaria (8,7 %), Germania (6,8 %) și Franța (6,5 %).

NOTĂ METODOLOGICĂ

Lucrarea cuprinde date statistice pentru principalii indicatori care caracterizează activitatea turistică.

Prin **structură de primire turistică cu funcțiune de cazare turistică** se înțelege orice construcție sau amenajare, care furnizează în mod permanent sau sezonier serviciul de cazare turistică și alte servicii pentru turiști.

Capacitatea de cazare turistică în funcțiune reprezintă numărul de locuri de cazare puse la dispoziția turiștilor de către structurile de primire turistică cu funcțiuni de cazare turistică, ținând cont de numărul de zile cât sunt deschise structurile de primire turistică în perioada considerată.

Se exprimă în locuri-zile. Se exclud locurile din camerele sau structurile de primire turistică cu funcțiuni de cazare turistică închise temporar din lipsă de turiști, pentru reparații sau alte motive.

Sosirea unui turist se înregistrează când o persoană este înscrisă în registrul structurii de primire turistică cu funcțiune de cazare turistică, pentru a fi găzduită una sau mai multe nopți.

În fiecare structură de primire turistică cu funcțiune de cazare turistică se socotește o singură sosire pe turist, indiferent de numărul de înnoptări rezultate din șederea sa neîntreruptă.

Înnoptarea este intervalul de 24 de ore, începând cu ora hotelieră, pentru care o persoană este înregistrată în evidența spațiului de cazare turistică și beneficiază de găzduire în contul tarifului aferent spațiului ocupat, chiar dacă durata de ședere efectivă este inferioară intervalului menționat.

Indicele de utilizare netă a locurilor de cazare turistică exprimă relația între capacitatea de cazare turistică în funcțiune și utilizarea efectivă a acesteia de către turiști, într-o perioadă determinată.

Rezultă din calcul prin raportarea numărului total de înnoptări realizate, la capacitatea de cazare turistică în funcțiune, din perioada respectivă.

Acțiunea turistică reprezintă modalitatea specifică de desfășurare și condițiile asigurate de agentul economic organizator pe parcursul călătoriei turistului sau excursionistului.

Numărul turiștilor se referă și este egal cu numărul persoanelor care au participat la acțiunile turistice, cu durata efectivă în zile a acțiunii turistice.

Sursa datelor:

- Formularele statistice TURISM 1 A - completate lunar, electronic prin portal web sau autoînregistrare de toate persoanele juridice și fizice care au în proprietate sau administrează în locație de gestiune structuri de primire turistică cu funcțiuni de cazare turistică cu o capacitate de cel puțin 5 locuri pat, ce au funcționat permanent sau sezonier, în perioada de referință.