



**NUMĂRUL DE PENSIONARI  
ȘI PENSIA MEDIE LUNARĂ  
ÎN JUDEȚUL GIURGIU,  
ANUL 2022**

**-2023-**

## CUPRINS

	Pag.
<b>1. Pensionarii de asigurări sociale de stat .....</b>	<b>2</b>
<b>1.1.Evoluția numărului mediu al pensionarilor de asigurări sociale de stat.....</b>	<b>2</b>
<b>1.2. Sumele cuvenite drept pensii pentru pensionarii de asigurări sociale de stat.....</b>	<b>3</b>
<b>1.3. Pensia medie lunară a pensionarilor de asigurări sociale de stat.....</b>	<b>4</b>
<b>2. Pensionarii de asigurări sociale agricultori .....</b>	<b>5</b>
<b>2.1. Evoluția numărului mediu al pensionarilor de asigurări sociale agricultori.....</b>	<b>5</b>
<b>2.2. Sumele cuvenite drept pensii pentru pensionarii de asigurări sociale agricultori.....</b>	<b>7</b>
<b>2.3.Pensia medie lunară a pensionarilor de asigurări sociale agricultori.....</b>	<b>8</b>
<b>3. Beneficiarii de ajutor social de stat-tip pensie .....</b>	<b>9</b>
<b>4. Pensionarii I.O.V.R. ....</b>	<b>9</b>
<b>5. Pensionarii de asigurări sociale de stat de invaliditate .....</b>	<b>9</b>
<b>Precizări metodologice .....</b>	<b>10</b>

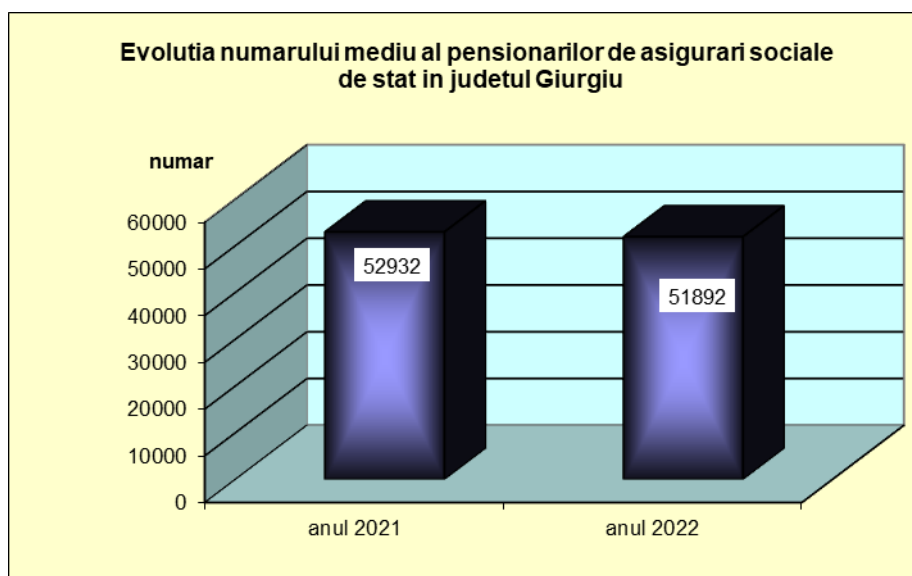
## 1. Pensionarii de asigurări sociale de stat

### 1.1 Evoluția numărului mediu al pensionarilor de asigurări sociale de stat

Numărul mediu al pensionarilor de asigurări sociale de stat din județul Giurgiu a fost, în anul 2022, de 51892 persoane, mai mic cu 1040 persoane (-2,0%) față de anul 2021.

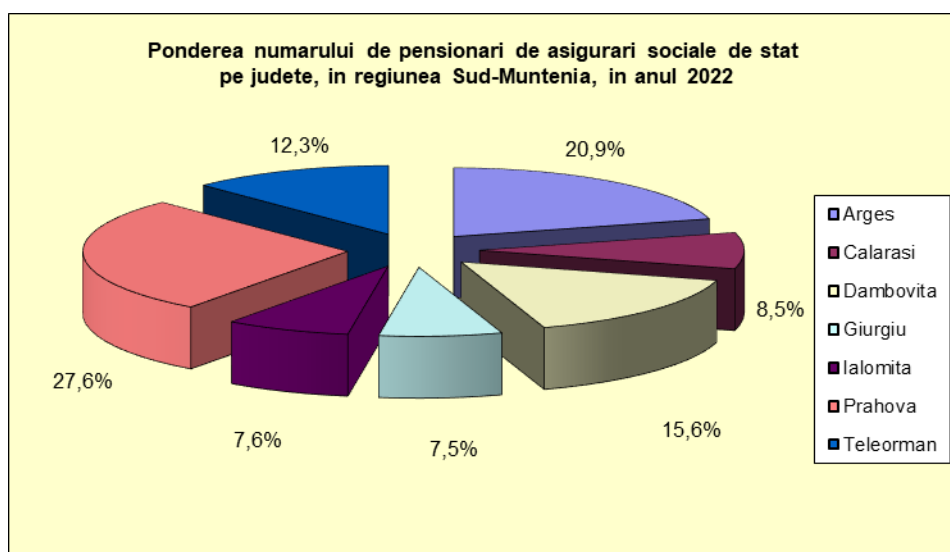
Nr. crt.		Anul 2022	Anul 2021	Diferențe (+/-)	
1	<b>TOTAL ȚARĂ</b>	<b>4607475</b>	<b>4654082</b>	<b>-46607</b>	
2	<b>Regiunea Sud-Muntenia</b>	<b>693025</b>	<b>704926</b>	<b>-11901</b>	
3	Argeș	144491	145868	-1377	
4	Călărași	58696	59911	-1215	
5	Dâmbovița	108267	110194	-1927	
6	<b>Giurgiu</b>	<b>51892</b>	<b>52932</b>	<b>-1040</b>	
7	Ialomița	52858	53842	-984	
8	Prahova	191281	194384	-3103	
9	Teleorman	85540	87795	-2255	
10	Ponderea județului Giurgiu, în %	-regiunea Sud-Muntenia	7,5	7,5	X
		-total țară	1,1	1,1	X

La nivelul regiunii Sud-Muntenia, județul Giurgiu se situează pe ultimul loc cu cel mai mic număr de pensionari de asigurări sociale de stat, județul Prahova având cel mai mare număr de pensionari de asigurări sociale de stat, respectiv 191281 persoane.



Județul Giurgiu deține 7,5 % din numărul mediu al pensionarilor de asigurări sociale de stat din regiunea Sud-Muntenia, situându-se, din acest punct de vedere, pe ultimul loc, urmat de județul

Ialomița, pe penultimul loc, care deține 7,6 % din numărul total al pensionarilor de asigurări sociale de stat din regiunea Sud-Muntenia.



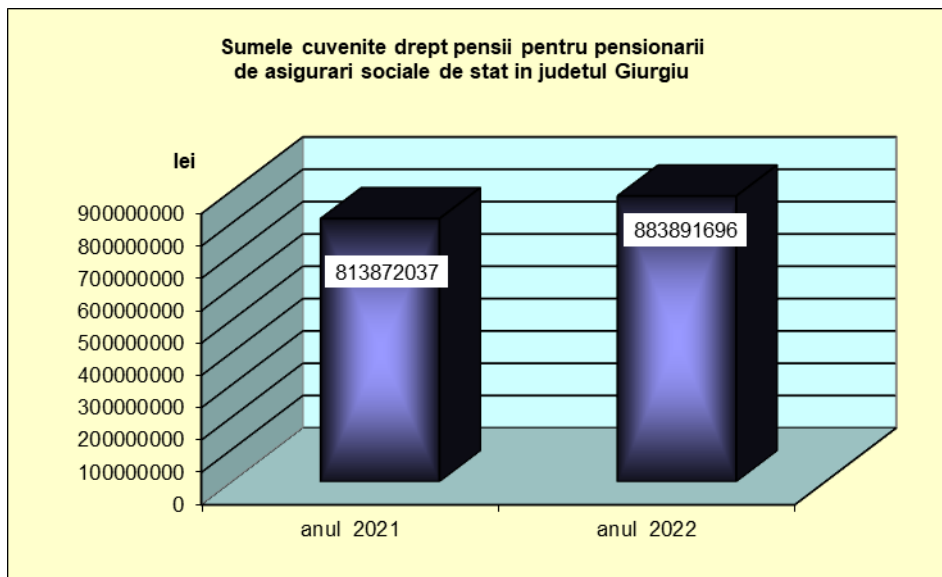
La nivelul țării, raportul dintre numărul mediu de pensionari de asigurări sociale de stat și numărul mediu de salariați a fost în anul 2022 de 8 pensionari la 10 salariați. Același nivel al raportului s-a înregistrat în 4 dintre județele țării (Bistrița-Năsăud, Brașov, Constanța și Iași) și a fost inferior în 7 județe, cel mai mic raport (4 pensionari la 10 salariați) înregistrându-se în județul Ilfov.

În celelalte 31 de județe, nivelul raportului s-a situat peste media pe țară, cea mai mare valoare fiind atinsă în județele Teleorman (15 pensionari la 10 salariați), urmat de județul Vaslui (14 pensionari la 10 salariați) și județele Botoșani, Caraș-Severin, Călărași, Giurgiu, Mehedinți și Neamț (13 pensionari la 10 salariați).

## 1.2 Sumele cuvenite drept pensii pentru pensionarii de asigurări sociale de stat

**Sumele cuvenite drept pensii** pentru pensionarii de asigurări sociale de stat din județul Giurgiu au fost în anul 2022 de 883891696 lei, cu 8,6% mai mari față de anul precedent.

		lei		
Nr. crt.		Anul 2022	Anul 2021	Anul 2022 în % față de 2021
1	<b>TOTAL ȚARĂ</b>	<b>98138489652</b>	<b>89486870520</b>	<b>109,7</b>
2	<b>Regiunea Sud-Muntenia</b>	<b>14245186102</b>	<b>13065316130</b>	<b>109,0</b>
3	Argeș	3244713067	2943287449	110,2
4	Călărași	1040892924	960225326	108,4
5	Dâmbovița	2218228315	2031640521	109,2
6	<b>Giurgiu</b>	<b>883891696</b>	<b>813872037</b>	<b>108,6</b>
7	Ialomița	979002104	900676857	108,7
8	Prahova	4308636058	3960956170	108,8
9	Teleorman	1569821938	1454657770	107,9



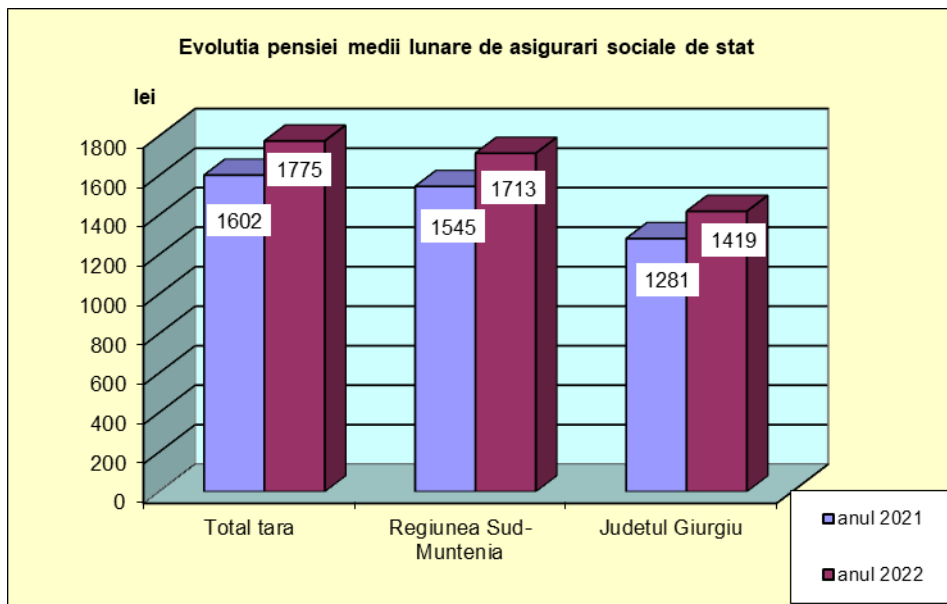
### 1.3 Pensia medie lunară a pensionarilor de asigurări sociale de stat

**Pensia medie lunară** a unui pensionar de asigurări sociale de stat din județul Giurgiu a fost, în anul 2022, de 1419 lei, în creștere cu 10,8% față de anul precedent.

Din punct de vedere al nivelului pensiei medii lunare, județul Giurgiu s-a aflat în anul 2022 pe ultimul loc în ierarhia județelor din regiunea Sud-Muntenia.

Nr. crt.		lei / lună		
		Anul 2022	Anul 2021	Anul 2022 în % față de 2021
1	<b>TOTAL ȚARĂ</b>	<b>1775</b>	<b>1602</b>	<b>110,8</b>
2	<b>Regiunea Sud-Muntenia</b>	<b>1713</b>	<b>1545</b>	<b>110,9</b>
3	Argeș	1871	1681	111,3
4	Călărași	1478	1336	110,6
5	Dâmbovița	1707	1536	111,1
6	<b>Giurgiu</b>	<b>1419</b>	<b>1281</b>	<b>110,8</b>
7	Ialomița	1543	1394	110,7
8	Prahova	1877	1698	110,5
9	Teleorman	1529	1381	110,7

Pensia medie înregistrată în județul Giurgiu este sub cea înregistrată în regiunea Sud-Muntenia, sau pe total țară.

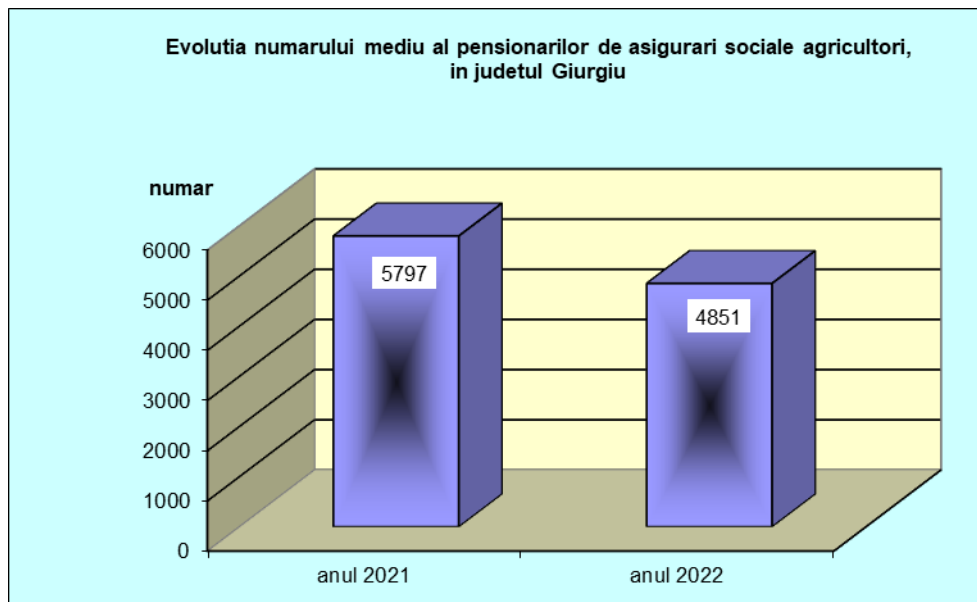


## 2. Pensionarii de asigurări sociale agricultori

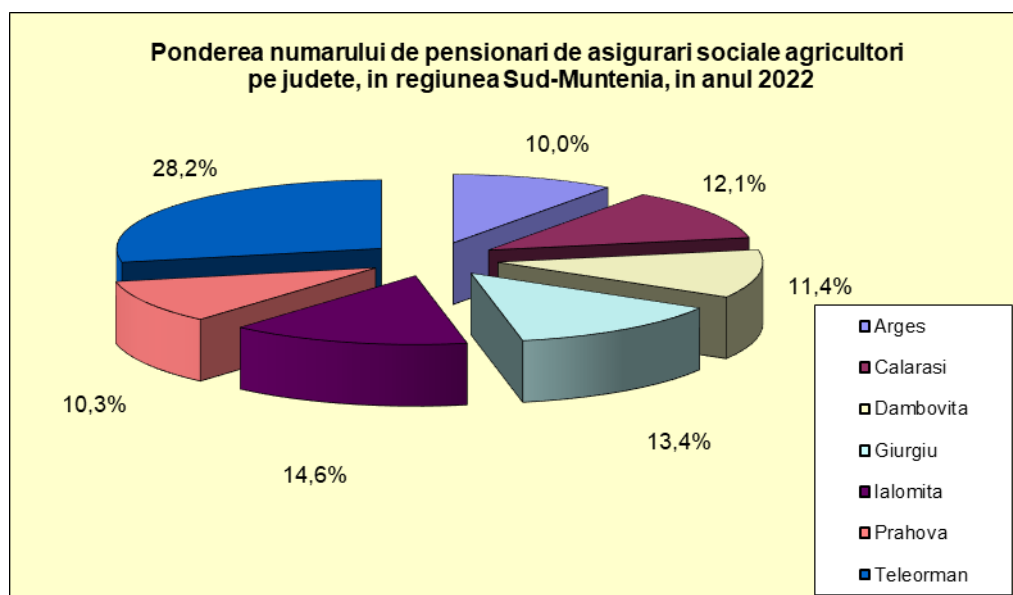
### 2.1. Evoluția numărului mediu al pensionarilor de asigurări sociale agricultori

În anul 2022 numărul mediu al pensionarilor de asigurări sociale agricultori din județul Giurgiu a fost de 4851 persoane, cu 946 mai mic față de anul 2021 (-16,3%).

Nr. crt.		Anul 2022	Anul 2021	Diferențe (+/-)	
1	<b>TOTAL ȚARĂ</b>	<b>193746</b>	<b>229174</b>	<b>-35428</b>	
2	<b>Regiunea Sud-Muntenia</b>	<b>36187</b>	<b>43095</b>	<b>-6908</b>	
3	Argeș	3600	4260	-660	
4	Călărași	4390	5236	-846	
5	Dâmbovița	4124	4880	-756	
6	<b>Giurgiu</b>	<b>4851</b>	<b>5797</b>	<b>-946</b>	
7	Ialomița	5281	6265	-984	
8	Prahova	3724	4468	-744	
9	Teleorman	10217	12189	-1972	
10	Ponderea județului Giurgiu, în %	-regiunea Sud-Muntenia	13,4	13,5	X
		-total țară	2,5	2,5	X



Județul Giurgiu deține 13,4% din numărul mediu al pensionarilor de asigurări sociale agricultori din regiunea Sud-Muntenia și 2,5 % din total țară.

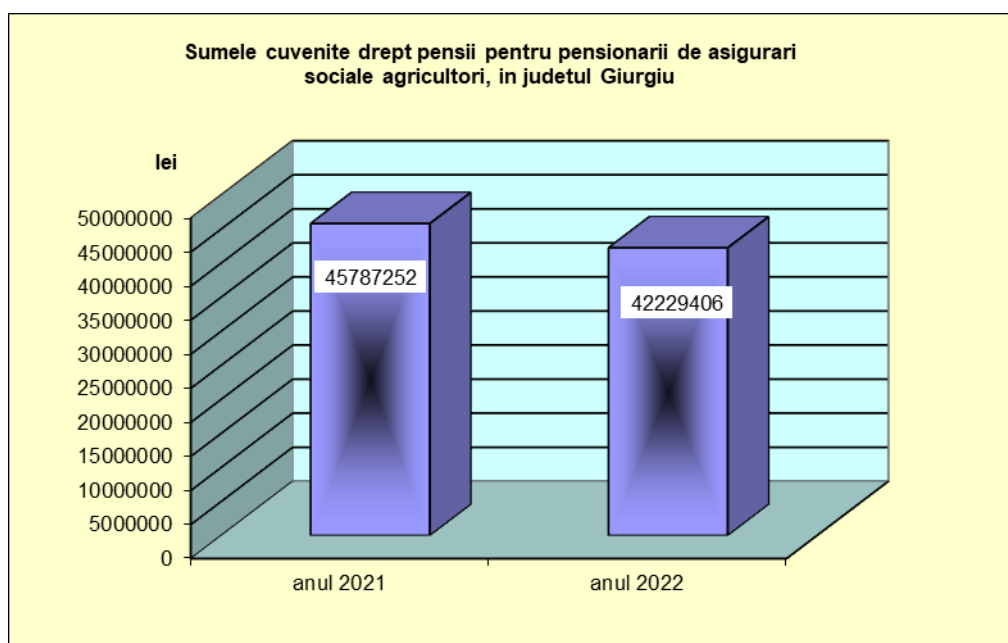


## 2.2. Sumele cuvenite drept pensii pentru pensionarii de asigurări sociale agricultori

În anul 2022, **sumele cuvenite drept pensii** pentru pensionarii agricultori din județul Giurgiu au fost de 42229406 lei, cu 3557846 lei mai mici față de anul 2021 (-7,8%).

lei				
Nr. crt.		Anul 2022	Anul 2021	Anul 2022 în % față de 2021
0	A	1	2	3
1	<b>TOTAL ȚARĂ</b>	<b>1655065566</b>	<b>1772273952</b>	<b>93,4</b>
2	<b>Regiunea Sud-Muntenia</b>	<b>314713922</b>	<b>339256916</b>	<b>92,8</b>
3	Argeș	29596534	31745332	93,2
4	Călărași	38534168	41564280	92,7
5	Dâmbovița	34708324	37087351	93,6
6	<b>Giurgiu</b>	<b>42229406</b>	<b>45787252</b>	<b>92,2</b>
7	Ialomița	46887170	50434365	93,0
8	Prahova	31563176	34250288	92,2
9	Teleorman	91195144	98388048	92,7

Județul Giurgiu deține 13,4% din sumele din regiunea Sud-Muntenia și 2,6% din sumele înregistrate la nivelul țării.



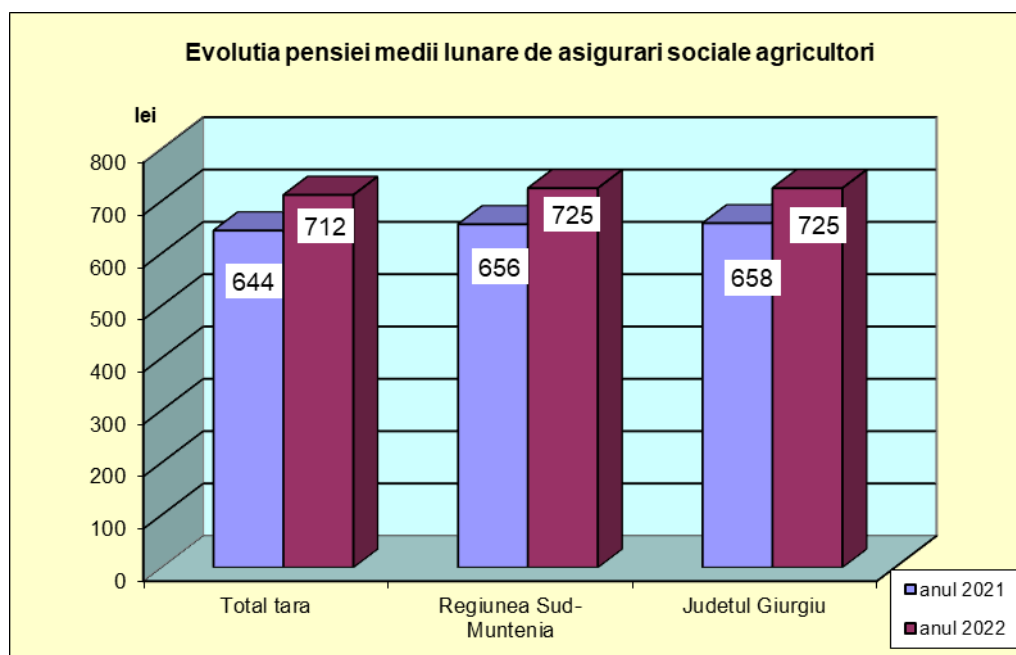


### 2.3. Pensia medie lunară a pensionarilor de asigurări sociale agricultori

**Pensia medie lunară** a unui pensionar de asigurări sociale agricultori din județul Giurgiu a fost, în anul 2022 de 725 lei, în creștere cu 67 lei (+ 10,2%) față de anul precedent.

lei / lună				
Nr. crt.		Anul 2022	Anul 2021	Anul 2022 în % față de 2021
1	<b>TOTAL ȚARĂ</b>	712	644	110,6
2	<b>Regiunea Sud-Muntenia</b>	725	656	110,5
3	Argeș	685	621	110,3
4	Călărași	731	662	110,4
5	Dâmbovița	701	633	110,7
6	<b>Giurgiu</b>	725	658	110,2
7	Ialomița	740	671	110,3
8	Prahova	706	639	110,5
9	Teleorman	744	673	110,5

Pensia medie lunară a unui pensionar de asigurări sociale agricultori din județul Giurgiu a fost peste media țării.



### 3. Beneficiarii de ajutor social de stat tip pensie

În anul 2022, numărul mediu al beneficiarilor de ajutor social de stat-tip pensie din județul Giurgiu a fost de 3 persoane, același cu cel din anul precedent.

Pensia medie lunară a unui beneficiar de ajutor social de stat a fost de 380 lei, față de 346 lei cât a fost în anul 2021.

În anul 2022, sumele cuvenite drept pensii pentru beneficiarii de ajutor social de stat-tip pensie din județul Giurgiu au fost de 13680 lei, cu 1224 lei mai mari față de anul 2021 (+9,8%).

### 4. Pensionarii I.O.V.R.

Numărul mediu al pensionarilor I.O.V.R. din județul Giurgiu a fost în anul 2022 de 7 persoane, în scădere cu 3 persoane (-30,0%) față de anul precedent.

Pensia medie lunară a fost de 232 lei (+1,3% față de anul 2021).

În anul 2022, sumele cuvenite drept pensii pentru pensionarii I.O.V.R. din județul Giurgiu au fost de 19471 lei, cu 7985 lei mai mici față de anul 2021 (-29,1%).

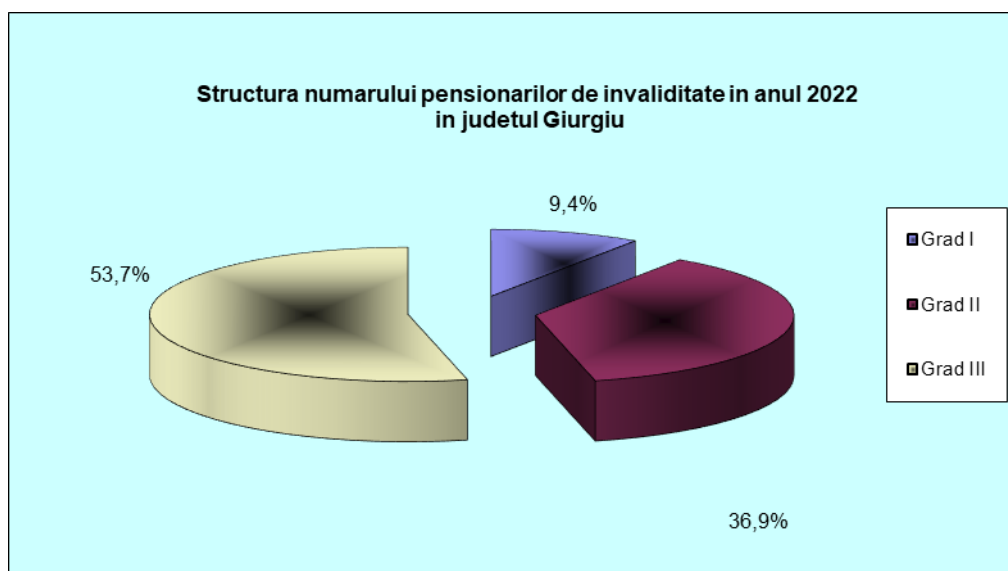
### 5. Pensionarii de asigurări sociale de stat de invaliditate

În anul 2022 numărul mediu al pensionarilor de invaliditate din județul Giurgiu a fost de 4784 persoane, cu 159 mai mic față de anul precedent.

număr

Nr. crt.		Anul 2022				Anul 2021			
		Total	din care:			Total	din care:		
			grad I	grad II	grad III		grad I	grad II	grad III
1	<b>TOTAL ȚARĂ</b>	<b>404020</b>	<b>44464</b>	<b>171041</b>	<b>188515</b>	<b>427055</b>	<b>44797</b>	<b>179993</b>	<b>202265</b>
2	<b>Regiunea Sud - Muntenia</b>	<b>61691</b>	<b>7367</b>	<b>28288</b>	<b>26037</b>	<b>64310</b>	<b>7365</b>	<b>29383</b>	<b>27562</b>
3	Argeș	12956	1732	7062	4162	13680	1706	7466	4508
4	Călărași	5168	543	1899	2727	5443	509	2018	2916
5	Dâmbovița	9617	1430	3854	4333	10327	1471	4028	4828
6	<b>Giurgiu</b>	<b>4784</b>	<b>452</b>	<b>1763</b>	<b>2569</b>	<b>4943</b>	<b>434</b>	<b>1790</b>	<b>2719</b>
7	Ialomița	4519	438	1687	2394	4779	453	1811	2515
8	Prahova	17663	2002	8864	6797	17870	1992	8983	6895
9	Teleorman	6984	770	3159	3055	7268	800	3287	3181

În județul Giurgiu, din totalul pensionarilor de invaliditate, 452 (reprezentând 9,4%) erau pensionari de invaliditate de gradul I, 1763 (36,9 %) erau pensionari de invaliditate de gradul II și 2569 (53,7 %) erau pensionari de invaliditate de gradul III.



În anul 2022, pensia medie lunară a unui pensionar de invaliditate din județul Giurgiu a fost de 769 lei, sub cea înregistrată la nivelul țării care a fost de 795 lei.

#### Precizări metodologice

Numarul mediu al pensionarilor se determină prin însumarea numărului de pensionari existenți în plată în fiecare lună, raportat la numărul de luni din perioada de referință. Reprezintă suma pensionarilor de asigurări sociale-total, beneficiari de ajutor social-tip pensie și IOVR.

Pensia medie lunară s-a calculat prin raportarea sumelor cuvenite (conform deciziilor) pensionarilor existenți în plată în anul de referință la numărul mediu lunar al acestora înmulțit cu 12. Începând cu 1 februarie 2017, conform Legii nr.2/2017, venitul impozabil lunar din pensii se stabilește prin deducerea din venitul din pensie a sumei neimpozabile lunare de 2.000 lei (până în februarie 2017, pragul era de 1050 lei), iar pentru persoanele fizice cu venituri din pensii, contribuția de asigurări sociale de sănătate se suportă de la bugetul de stat.