



RECENSĂMÂNTUL GENERAL AGRICOL

2020

DATE DEFINITIVE



-2023-

CUPRINS

	Pag.
1. Exploatațiile agricole care au utilizat suprafațe agricole și/sau care au deținut efective de animale.....	3
2. Exploatațiile agricole care au utilizat suprafațe agricole și/sau care au deținut efective de animale, după statutul juridic al exploatațiilor agricole	4
3. Exploatații agricole și suprafața agricolă utilizată după modul de deținere a suprafeței agricole utilizate	5
4. Exploatații agricole și suprafața agricolă utilizată, pe clase de mărime a suprafeței agricole utilizate	6
5. Exploatațiile agricole și suprafață cultivată, pe categorii de folosință a suprafeței agricole utilizate	7
6. Terenul arabil, după statutul juridic al exploatațiilor agricole	8
7. Exploatații agricole cu efective de animale și efectivele de animale pe principalele specii	10
8. Efectivele de bovine, după statutul juridic al exploatațiilor agricole.....	11
9. Efectivele de ovine, după statutul juridic al exploatațiilor agricole.....	12
10. Efectivele de caprine, după statutul juridic al exploatațiilor agricole.....	14
11. Efectivele de porcine, după statutul juridic al exploatațiilor agricole.....	15
12. Efectivele de păsări, după statutul juridic al exploatațiilor agricole.....	16
13. Efectivele de iepuri de casă, după statutul juridic al exploatațiilor agricole	17
14. Familiile de albine, după statutul juridic al exploatațiilor agricole.....	18
15. Persoane care au lucrat în agricultură și număr de zile lucrate	19

REZULTATELE FINALE ALE RECENSĂMÂNTULUI GENERAL AGRICOL 2020

INFORMAȚII GENERALE

Rezultatele finale ale Recensământului General Agricol 2020 (R.G.A.) caracterizează structura exploatațiilor agricole din România, datele fiind structurate astfel:

- Informații generale privind exploatația agricolă
- Modul de utilizare a terenului în anul agricol 2019 – 2020
- Efective de animale la 31 decembrie 2020
- Adăposturi pentru animale la 31 decembrie 2020
- Utilizarea nutrienților și gestionarea dejecțiilor animaliere în anul calendaristic 2020
- Agricultură ecologică, sector vegetal în anul agricol 2019 – 2020 și sector animalier – la 31 decembrie 2020
- Persoane care au lucrat în agricultură în anul agricol 2019 – 2020
- Alte activități aducătoare de venituri în anul agricol 2019 – 2020
- Dezvoltare rurală (ultimii 3 ani).

Recensământul General Agricol 2020 s-a desfășurat respectându-se legislația europeană și cea din România.

Legislația europeană:

- Regulamentul (UE) 2018/1091 al Parlamentului European și al Consiliului din 18 iulie 2018 privind statisticile integrate referitoare la ferme și de abrogare a Regulamentelor (CE) nr.1166/2008 și (UE) nr.1337/2011
 - Regulamentul de punere în aplicare (UE) 2018/1874 al Comisiei din 29 noiembrie 2018 privind datele care trebuie furnizate în perspectiva anului 2020, în temeiul Regulamentului (UE) 2018/1091 al Parlamentului European și al Consiliului privind statisticile integrate referitoare la ferme și de abrogare a Regulamentelor (CE) nr.1166/2008 și (UE) nr.1337/2011, în ceea ce privește lista variabilelor și descrierea acestora
 - Regulamentul de punere în aplicare (UE) 2020/405 al Comisiei din 16 martie 2020 de precizare a modalităților și a conținutului rapoartelor privind calitatea care trebuie transmise în temeiul Regulamentului (UE) 2018/1091 al Parlamentului European și al Consiliului privind statisticile integrate referitoare la ferme.

Legislația din România:

- Ordonanța de Urgență a Guvernului nr.22/2020 privind recensământul general agricol din România runda 2020, aprobată cu modificări și completări prin Legea nr.177/2020;
- Hotărârea nr.1056 din 4 decembrie 2020 pentru stabilirea bugetului și a categoriilor de cheltuieli necesare efectuării Recensământului General Agricol din România runda 2020, precum și a măsurilor privind implementarea unor dispoziții din Ordonanța de Urgență a Guvernului nr.22/2020 privind recensământul general agricol din România runda 2020.

Potrivit Regulamentului (UE) 2018/1091 al Parlamentului European și al Consiliului din 18 iulie 2018 privind statisticile integrate referitoare la ferme, unitatea de observare pentru RGA 2020 a fost **exploatația agricolă sau ferma**, definită ca o unitate tehnico-economică de sine stătătoare, cu o gestiune unică și care desfășoară activități agricole prin utilizarea suprafețelor agricole și/sau creșterea animalelor, sau activități de menținere a terenurilor agricole în bune condiții agricole și de mediu, fie ca activitate principală, fie ca activitate secundară.

Conform metodologiei Eurostat, sfera de cuprindere a RGA 2020, trebuie să acopere 98% din suprafața agricolă utilizată SAU fără grădinile familiale și 98% din unitate vită mare UVM. Nu au fost incluse în cercetare unitățile care au utilizat suprafața agricolă de sub 0,15 ha grădină familială și/sau au deținut mai puțin de 10 păsări.

La Recensământul General Agricol runda 2020 recenzarea exploatațiilor agricole a fost efectuată după criteriul **utilizării suprafețelor agricole** și nu după cel al proprietății.

Colectarea datelor a fost efectuată cu utilizarea exclusivă a suportului informatic tip tablete, prin intermediul unui chestionar electronic dezvoltat cu ajutorul aplicației Survey Solutions a Băncii Mondiale. În teren au acționat un număr de 58 recenzori șefi, 245 recenzori și un coordonator județean.

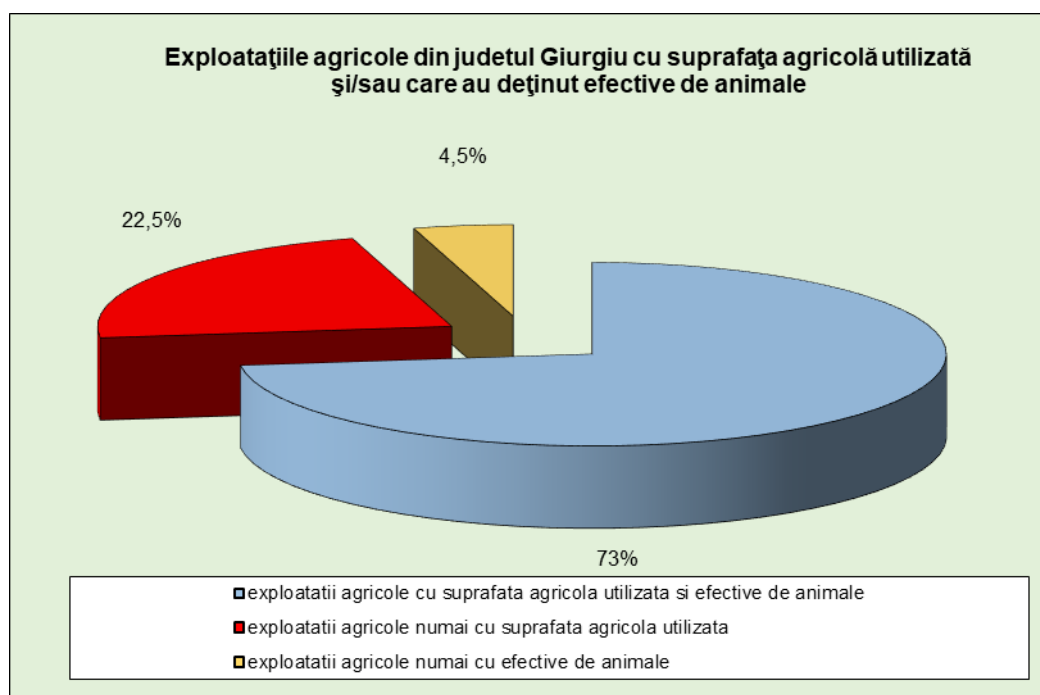
1. Exploatații agricole care au utilizat suprafețe agricole și/sau care au deținut efective de animale

Numărul exploatațiilor agricole recenzate în județul Giurgiu la R.G.A.2020 a fost de 38328, reprezentând 7,3% din cele recenzate în regiunea Sud- Muntenia, 7,1% din macroregiunea 3 și 1,3% din total țară.

	Total exploatații agricole*)	Exploatații agricole cu suprafață agricolă utilizată și efective de animale	Exploatații agricole numai cu suprafață agricolă utilizată	număr Exploatații agricole numai cu efective de animale
Total țară	2887067	1772668	1068828	45558
Macroregiunea 3	539195	321247	201375	16569
Regiunea Sud - Muntenia	521961	313340	192398	16219
Județul Giurgiu	38328	27980	8611	1737

*) Sunt incluse și exploatațiile agricole fără suprafață agricolă utilizată și fără efective de animale(ex:ciupercăriile)

Din totalul exploatațiilor agricole recenzate în județul Giurgiu, 36591 (95,5%) au utilizat suprafață agricolă.



În județul Giurgiu, suprafața agricolă ce a revenit în medie pe o exploatație agricolă care utilizează suprafața agricolă a fost de 6,37 ha, peste nivelul înregistrat la nivelul țării (+41,9%), al macroregiunii 3(+40,9%) și al regiunii Sud-Muntenia (+41,2%).

	Suprafața agricolă utilizată, ce revine în medie (hectare)	
	pe o exploatație agricolă	pe o exploatație agricolă care utilizează suprafața agricolă
Total țară	4,42	4,49
Macroregiunea 3	4,38	4,52
Regiunea Sud - Muntenia	4,37	4,51
Județul Giurgiu	6,08	6,37

2. Exploatații agricole care au utilizat suprafețe agricole și/sau care au deținut efective de animale, după statutul juridic al exploatațiilor agricole

Din totalul exploatațiilor agricole din județul Giurgiu, 37841 au fost exploatații agricole fără personalitate juridică (98,7%), iar 487 au fost exploatații agricole cu personalitate juridică (1,3%).

	număr			
	Total țară	Macroregiunea 3	Regiunea Sud- Muntenia	Județul Giurgiu
Total exploatații agricole, din care:	2887067	539195	521961	38328
- fără personalitate juridică	2861673	534370	517455	37841
- cu personalitate juridică	25394	4825	4506	487

3. Exploatații agricole și suprafața agricolă utilizată după modul de deținere a suprafeței agricole utilizate

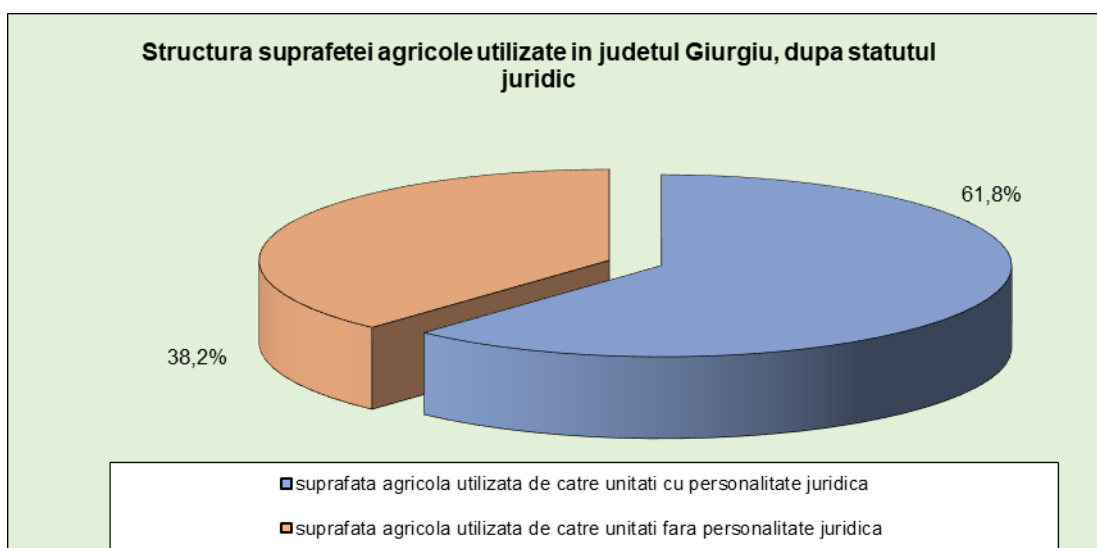
Numărul exploatațiilor agricole din județul Giurgiu, care au utilizat suprafața agricolă în proprietate au reprezentat 7,4% din cel al regiunii Sud-Muntenia, 7,1% al macroregiunii 3 și 1,3% din cel pe total țară.

	Total țară	Macroregiunea 3	Regiunea Sud-Muntenia	Județul Giurgiu
Exploatații Agricole – număr*)				
În proprietate	2660643	488029	471742	34735
În arendă	136063	18168	17769	1964
Teren comun	2395	368	361	2
În parte sau alte moduri de deținere	263339	44406	43646	2529
Suprafața agricolă utilizată - hectare				
În proprietate	5688461,48	799284,82	779238,04	79560,73
În arendă	4785618,43	1185740,24	1138561,00	136017,50
Teren comun	557954,43	69838,74	68185,18	29,00
În parte sau alte moduri de deținere	1730794,25	307176,29	296304,46	17451,40

*) Nu sunt incluse exploatațiile agricole fără suprafață agricolă utilizată

Județul Giurgiu	hectare	
	Exploatații agricole fără personalitate juridică și SAU după modul de deținere	Exploatații agricole cu personalitate juridică și SAU după modul de deținere
În proprietate	55872,51	23688,22
În arendă	23100,20	112917,30
Teren comun	0	29,00
În parte sau alte moduri de deținere	10007,73	7443,67

În județul Giurgiu suprafața agricolă în arendă a fost utilizată în proporție de 83,0 % de către exploatațiile agricole cu personalitate juridică și în proporție de 17,0 % de către cele fără personalitate juridică.



4. Exploatații agricole și suprafața agricolă utilizată, pe clase de mărime a suprafeții agricole utilizate

Exploatații agricole pe clase de mărime a suprafeții agricole utilizate (hectare)	Total țară	număr		
		Macroregiunea 3	Regiunea Sud-Muntenia	Județul Giurgiu
Sub 0,5*)	1060025	255881	246160	15545
0,5 – 1	471148	97230	94007	5055
1 – 2	511457	84331	82174	6835
2 – 5	519436	57543	56424	6128
5 – 10	161021	13040	12810	1522
10 – 20	56200	5503	5366	628
20 – 30	18161	2160	2113	230
30 – 50	16890	2023	1959	223
50 – 100	11148	1515	1465	131
100 – 500	13082	2603	2508	208
500 – 1000	1925	512	478	53
1000 și peste	1003	281	274	33
Total	2841496	522622	505738	36591

*) Nu sunt incluse exploatațiile agricole fără suprafață agricolă utilizată

Cea mai mare pondere a exploatațiilor agricole pe clase de mărime a suprafeții agricole utilizate la nivelul județului Giurgiu au avut-o cele sub 0,5 hectare (42,5%), urmate de cele între 1-2 ha (18,7%) și de cele între 2-5 ha (16,7%).

hectare

Clasa de mărime a suprafeței agricole utilizate	Suprafața agricolă utilizată			
	Total țară	Macrore- giunea 3	Regiunea Sud- Muntenia	Județul Giurgiu
Sub 0,5*)	261922,11	58896,19	56528,42	3128,42
0,5 – 1	325255,72	66499,06	64328,77	3411,41
1 – 2	728645,81	118261,86	115355,02	9698,09
2 – 5	1600303,11	169858,74	166618,78	18390,99
5 – 10	1088170,69	88280,90	86733,16	10360,26
10 – 20	763090,22	75910,33	74007,95	8620,05
20 – 30	442005,46	52585,47	51464,53	5584,44
30 – 50	664187,99	80052,40	77418,39	8864,37
50 – 100	784394,63	108018,52	104477,05	9630,37
100 – 500	2773099,35	593769,06	570428,86	49032,50
500 – 1000	1330994,51	357994,12	333711,32	39035,87
1000 și peste	2000758,99	591913,44	582216,43	67301,86
Total	12762828,59	2362040,09	2283288,68	233058,63

*) Nu sunt incluse exploatațiile agricole fără suprafață agricolă utilizată

Suprafața totală agricolă utilizată din județul Giurgiu a fost de 233058,63 ha, reprezentând 10,2% din suprafața agricolă utilizată din regiunea Sud- Muntenia, 9,9% din suprafața agricolă utilizată din macroregiunea 3 și 1,8% din suprafața agricolă utilizată din întreaga țară.

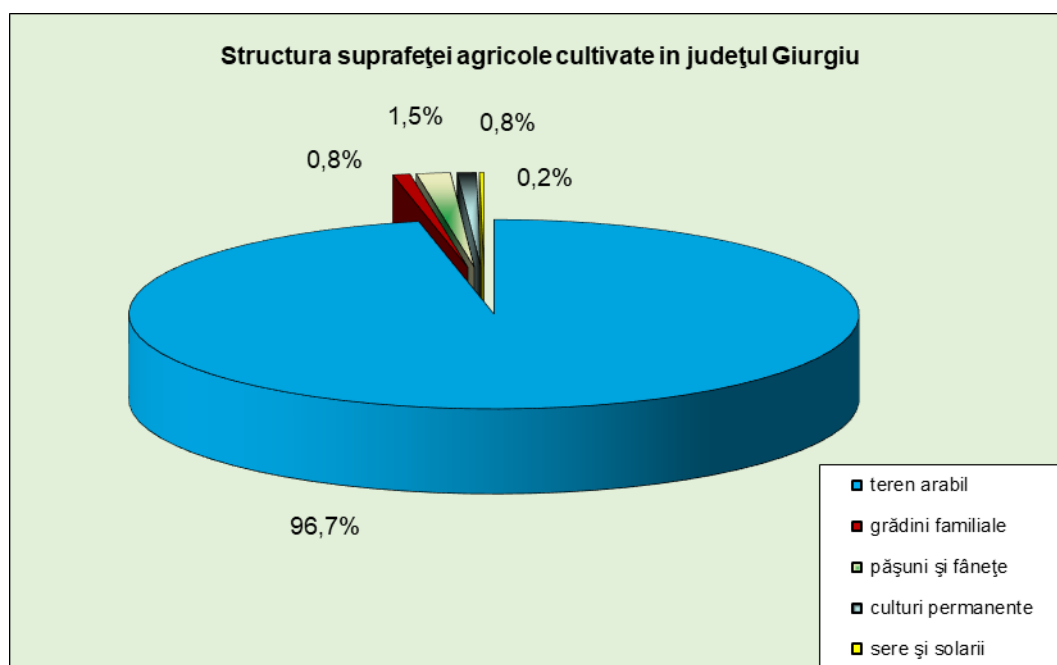
5. Exploatațiile agricole și suprafață cultivată, pe categorii de folosință a suprafeței agricole utilizate

Din totalul exploatațiilor agricole care au utilizat suprafață agricolă în județul Giurgiu adică 36591, 76,1% au utilizat teren arabil, 62,6% aveau grădini familiale și 7,1% aveau sere și solarii.

Numărul exploatațiilor agricole care utilizează suprafață agricolă, pe categorii de folosință	număr	
	Macrore- giunea 3	Județul Giurgiu
Total, din care utilizează:	522622	36591
- teren arabil	314376	27864
- grădini familiale	257832	22900
- pășuni și fânețe permanente	168856	466
- culturi permanente	140805	7500
- sere și solarii	13178	2607

Suprafața agricolă cultivată	Macrore- giunea 3	hectare Județul Giurgiu
Total, din care:	2362040,09	233058,63
- teren arabil	1976610,59	225360,05
- grădini familiale	19824,91	1772,65
- pășuni și fânețe permanente	304731,28	3488,11
- culturi permanente	59330,98	1968,66
- sere și solarii	1542,33	469,16

Din totalul suprafeței agricole cultivate în județul Giurgiu, 225360,05 ha (96,7%) o reprezintă terenul arabil.



6. Terenul arabil, după statutul juridic al exploatațiilor agricole

În județul Giurgiu, din totalul terenului arabil ca suprafață cultivată (225360,05 ha), cea mai mare parte a fost utilizat de către exploatațiile agricole cu personalitate juridică (143057,82 ha, respectiv 63,5%). Exploatațiile agricole fără personalitate juridică au utilizat 82302,23 ha (36,5%).

	hectare	
Teren arabil	Macroregiunea 3	Județul Giurgiu
Teren arabil utilizat de exploatații agricole fără personalitate juridică -total	779801,97	82302,23
Cereale pentru boabe	560313,69	63537,60
Leguminoase uscate și culturi proteice pentru boabe	7201,68	680,71
Plante industriale	127450,17	12177,96
Rădăcinoase	6631,40	29,83
Legume proaspete, pepeni, căpșuni	13636,90	759,24
Flori și plante ornamentale	105,15	31,96
Plante de nutreț recoltate verzi	53539,46	4799,34
Plante pentru producerea de semințe și seminceri pentru comercializare	92,87	3,89
Alte culturi în teren arabil	591,88	27,29
Teren arabil în repaus	10238,77	254,41
Teren arabil utilizat de exploatații agricole cu personalitate juridică -total	1196808,62	143057,82
Cereale pentru boabe	811336,50	88558,38
Leguminoase uscate și culturi proteice pentru boabe	13478,34	1512,66
Plante industriale	324538,20	46116,62
Rădăcinoase	582,30	200,33
Legume proaspete, pepeni, căpșuni	2106,59	213,88
Flori și plante ornamentale	46,83	6,88
Plante de nutreț recoltate verzi	37672,57	6196,27
Plante pentru producerea de semințe și seminceri pentru comercializare	471,37	9,81
Alte culturi în teren arabil	1085,20	35,38
Teren arabil în repaus	5490,72	207,61

Terenul cultivat cu cereale pentru boabe a reprezentat 61,9% din totalul terenului arabil folosit de exploatațiile agricole cu personalitate juridică și 77,2% din cel al exploatațiilor agricole fără personalitate juridică.

Terenul arabil utilizat de exploatațiile agricole fără personalitate juridică din județul Giurgiu a fost de 82302,23 ha, reprezentând 10,6% din terenul arabil utilizat în macroregiunea 3.

Terenul arabil utilizat de exploatațiile agricole cu personalitate juridică din județul Giurgiu a fost de 143057,82 ha, reprezentând 12,0% din terenul arabil utilizat în macroregiunea 3.

7. Exploatații agricole cu efective de animale și efectivele de animale pe principalele specii

Numărul exploatațiilor agricole care au deținut efective de animale la RGA 2020:

Exploatații agricole cu efective de animale	Total țară	Macroregiunea 3	Regiunea Sud-Muntenia	Județul Giurgiu
exploatații agricole fără personalitate juridică din care:				
Bovine *)	329438	34624	34385	1549
Ovine	144115	20091	19971	965
Caprine	94810	13917	13724	1123
Porcine	774933	140813	138953	13708
Păsări	1641408	318291	310418	28711
Iepuri de casă	25754	2231	2145	87
Familii de albine	32700	5085	4792	293
exploatații agricole cu personalitate juridică din care:				
Bovine *)	2185	301	287	23
Ovine	757	102	99	8
Caprine	283	49	49	4
Porcine	632	96	88	9
Păsări	961	130	124	21
Iepuri de casă	28	4	3	0
Familii de albine	223	31	21	1

*) se includ taurine și bubaline

Efectivele de animale la RGA 2020:

Efective de animale	Total țară	Macrore- giunea 3	Regiunea Sud- Muntenia	Județul Giurgiu
Nr.efectivelor de animale la exploatații agricole fără personalitate juridică				
Bovine -capete*)	1496028	130463	129331	5244
Ovine-capete	9220566	803095	795193	40203
Caprine-capete	1245431	212014	208192	12470
Porcine-capete	1610135	244088	240079	27533
Păsări-capete	37587182	7400963	7231575	798734
Iepuri de casă-capete	156007	13164	12754	512
Familii de albine-număr	1924200	261851	251940	12280
Nr.efectivelor de animale la exploatații agricole cu personalitate juridică				
Bovine -capete*)	299269	60405	58066	5458
Ovine-capete	519881	76951	76766	21990
Caprine-capete	39275	9775	9775	147
Porcine-capete	1966420	154337	152299	1452
Păsări-capete	39766666	7754306	7753629	1832
Iepuri de casă-capete	621	46	10	0
Familii de albine-număr	22023	2368	1724	70

*) se includ taurine și bubaline

8. Efectivele de bovine după statutul juridic al exploatațiilor agricole

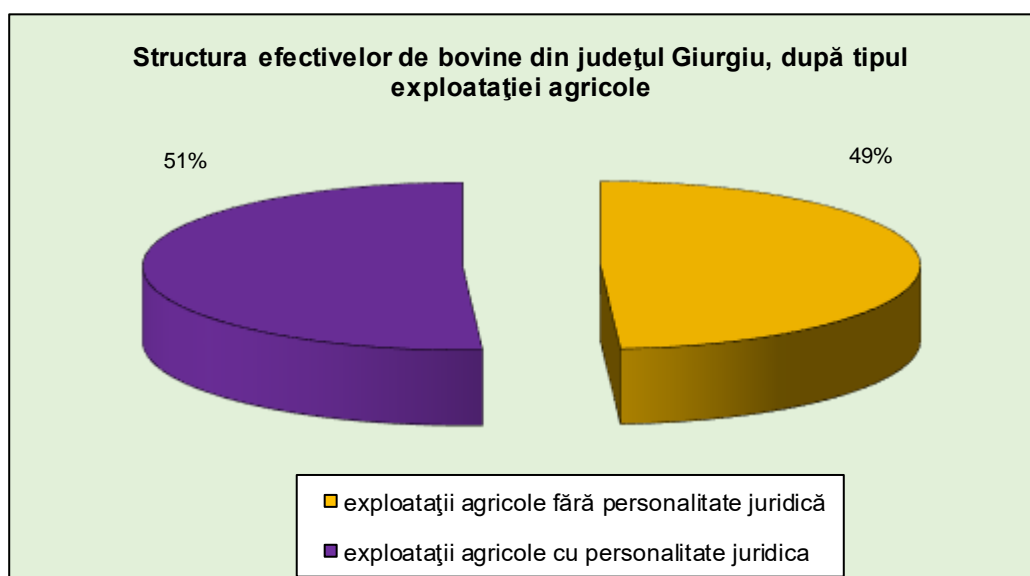
La 31 decembrie 2020, în județul Giurgiu erau 1572 de exploatații agricole care dețineau bovine reprezentând 4,5% din cele existente în regiunea Sud-Muntenia, 4,5% în macroregiunea 3 și 0,5% din cele înregistrate la nivelul țării.

Exploatații agricole cu efective de bovine	Total țară	Macrore- giunea 3	număr	
			Regiunea Sud- Muntenia	Județul Giurgiu
exploatații agricole fără personalitate juridică care au deținut bovine	329438	34624	34385	1549
exploatații agricole cu personalitate juridică care au deținut bovine	2185	301	287	23
TOTAL	331623	34925	34672	1572

La RGA 2020 s-au înregistrat 10702 capete bovine, reprezentând 5,7% din cele existente în regiunea Sud- Muntenia, 5,6% în macroregiunea 3 și 0,6% din cele înregistrate la nivelul țării.

Efective de bovine	capete			
	Total țară	Macrore- giunea 3	Regiunea Sud- Muntenia	Județul Giurgiu
la exploatații agricole fără personalitate juridică	1496028	130463	129331	5244
la exploatații agricole cu personalitate juridică	299269	60405	58066	5458
TOTAL	1795297	190868	187397	10702

Exploatațiile agricole fără personalitate juridică au deținut 49,0% din totalul efectivelor de bovine iar exploatațiile agricole cu personalitate juridică au deținut 51,0%.



9. Efectivele de ovine după statutul juridic al exploatațiilor agricole

La 31 decembrie 2020, în județul Giurgiu erau 973 de exploatații agricole care dețineau ovine reprezentând 4,8% din cele existente în regiunea Sud-Muntenia, 4,8% din macroregiunea 3 și 0,7% din cele înregistrate la nivelul țării.

număr

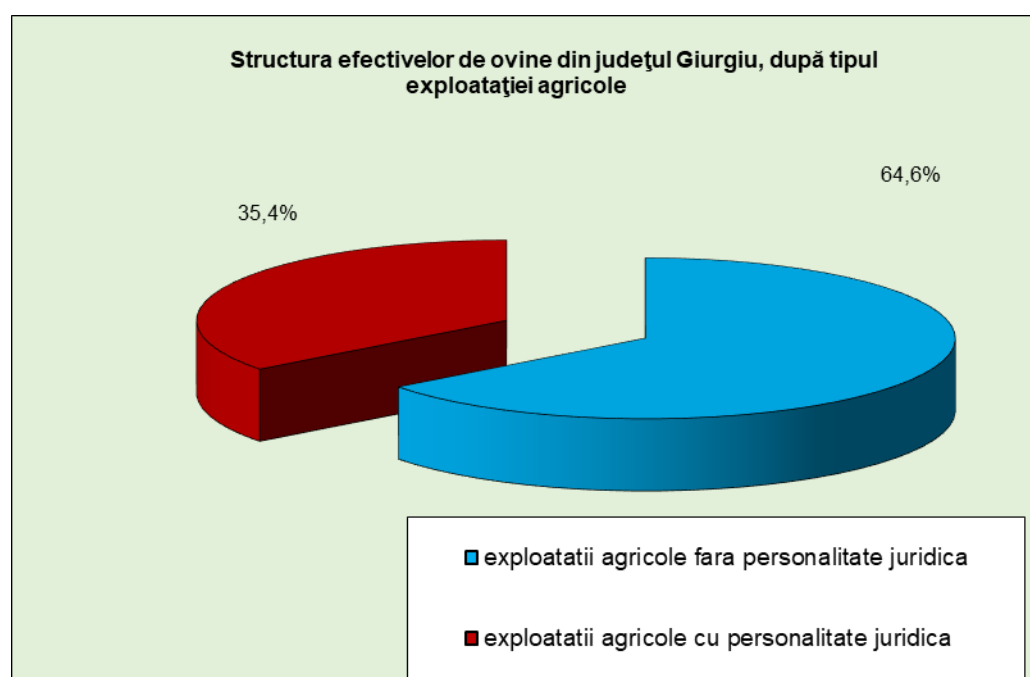
Exploatații agricole cu efective de ovine	Total țară	Macroregiunea 3	Regiunea Sud-Muntenia	Județul Giurgiu
exploatații agricole fără personalitate juridică care au deținut ovine	144115	20091	19971	965
exploatații agricole cu personalitate juridică care au deținut ovine	757	102	99	8
TOTAL	144872	20193	20070	973

La RGA 2020 s-au înregistrat 62193 ovine, reprezentând 7,1% din cele existente în regiunea Sud - Muntenia, 7,1% din macroregiunea 3 și 0,6% din cele înregistrare la nivelul țării.

capete

Efective de ovine	Total țară	Macroregiunea 3	Regiunea Sud-Muntenia	Județul Giurgiu
la exploatații agricole fără personalitate juridică	9220566	803095	795193	40203
la exploatații agricole cu personalitate juridică	519881	76951	76766	21990
TOTAL	9740447	880046	871959	62193

Exploatațiile agricole fără personalitate juridică au deținut 64,6% din totalul efectivelor de ovine iar exploatațiile agricole cu personalitate juridică au deținut 35,4%.



10. Efectivele de caprine după statutul juridic al exploatațiilor agricole

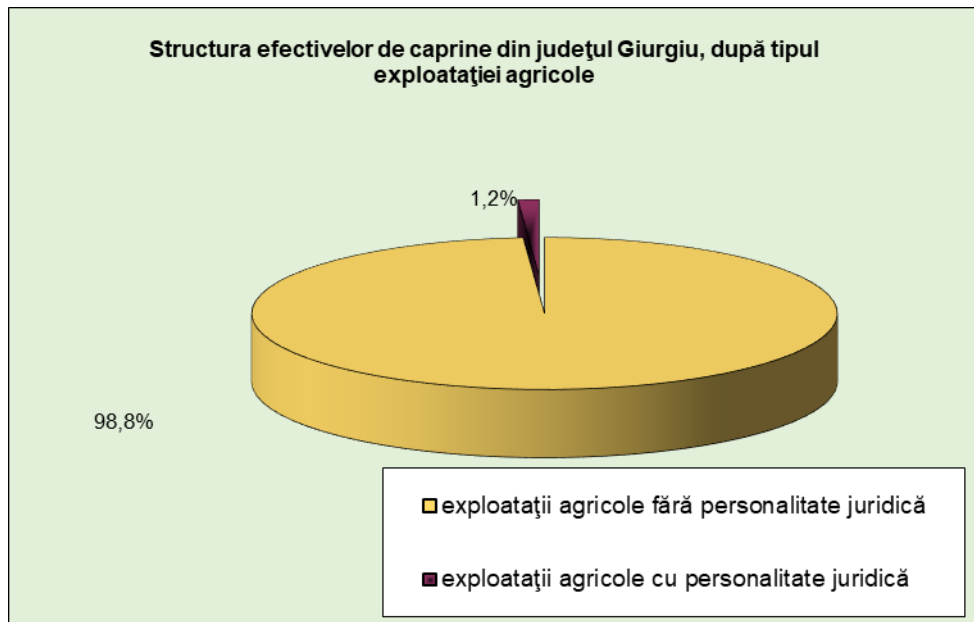
La 31 decembrie 2020, în județul Giurgiu erau 1127 de exploatații agricole care dețineau caprine reprezentând 8,2% din cele existente în regiunea Sud-Muntenia, 8,1% din macroregiunea 3 și 1,2% din cele înregistrate la nivelul țării.

Exploatații agricole cu efective de caprine	Total țară	Macroregiunea 3	număr	
			Regiunea Sud-Muntenia	Județul Giurgiu
exploatații agricole fără personalitate juridică care au deținut caprine	94810	13917	13724	1123
exploatații agricole cu personalitate juridică care au deținut caprine	283	49	49	4
TOTAL	95093	13966	13773	1127

La RGA 2020 în județul Giurgiu s-au înregistrat 12617 caprine, reprezentând 5,8% din efectivele recensate în regiunea Sud-Muntenia, 5,7% din cele înregistrate în macroregiunea 3 și 1,0% din efectivele înregistrate în total țară.

Efective de caprine	Total țară	Macroregiunea 3	capete	
			Regiunea Sud-Muntenia	Județul Giurgiu
la exploatații agricole fără personalitate juridică	1245431	212014	208192	12470
la exploatații agricole cu personalitate juridică	39275	9775	9775	147
TOTAL	1284706	221789	217967	12617

Exploatațiile agricole fără personalitate juridică au deținut 98,8% din totalul efectivelor de caprine iar exploatațiile agricole cu personalitate juridică au deținut 1,2%.



11. Efectivele de porcine după statutul juridic al exploatațiilor agricole

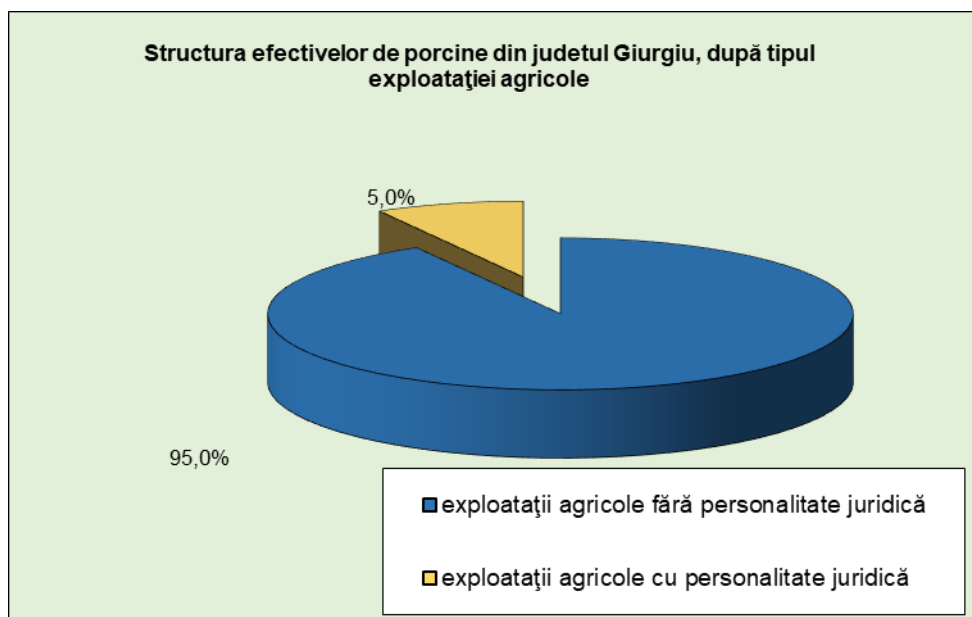
La 31 decembrie 2020, în județul Giurgiu erau 13717 exploatații agricole care dețineau porcine reprezentând 9,9% din cele existente în regiunea Sud- Muntenia, 9,7% din macroregiunea 3 și 1,8% din cele înregistrare la nivelul țării.

Exploatații agricole cu efective de porcine	Total țară	număr		
		Macroregiunea 3	Regiunea Sud-Muntenia	Județul Giurgiu
exploatații agricole fără personalitate juridică care au deținut porcine	774933	140813	138953	13708
exploatații agricole cu personalitate juridică care au deținut porcine	632	96	88	9
TOTAL	775565	140909	139041	13717

La RGA 2020, în județul Giurgiu au fost recensate 28985 capete porcine, reprezentând 7,4% din cele recensate în regiunea Sud- Muntenia, 7,3% din cele recensate în macroregiunea 3 și 0,8% din țară.

Efective de porcine	capete			
	Total țară	Macrore- giunea 3	Regiunea Sud- Muntenia	Județul Giurgiu
la exploatații agricole fără personalitate juridică	1610135	244088	240079	27533
la exploatații agricole cu personalitate juridică	1966420	154337	152299	1452
TOTAL	3576555	398425	392378	28985

Cea mai mare parte a efectivelor de porcine s-au înregistrat în exploatațiile agricole fără personalitate juridică (95,0%).



12. Efectivele de păsări după statutul juridic al exploatațiilor agricole

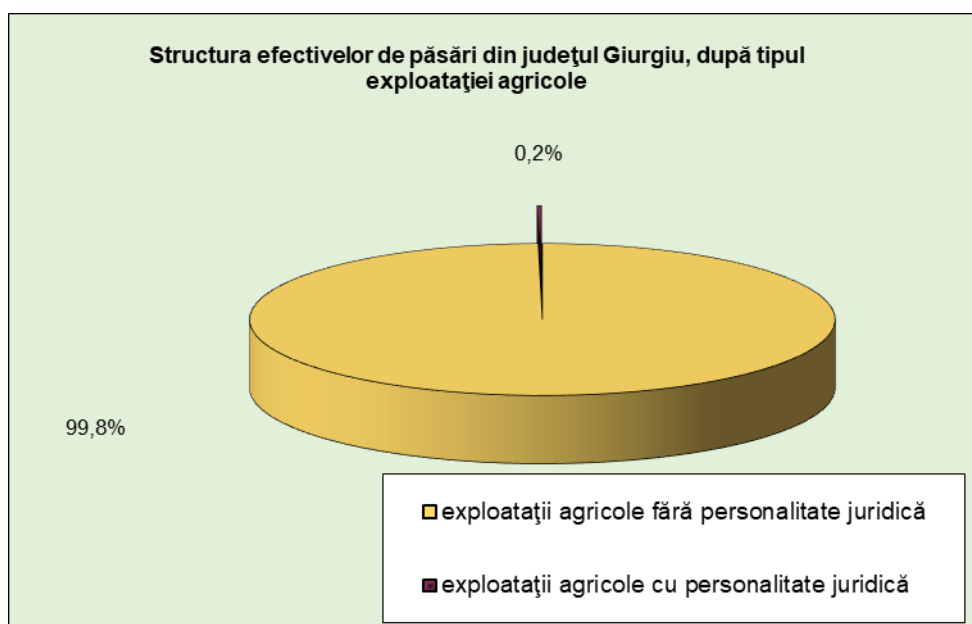
La 31 decembrie 2020, în județul Giurgiu erau 28732 de exploatații agricole care dețineau păsări reprezentând 9,3% din cele existente în regiunea Sud-Muntenia, 9,0% din macroregiunea 3 și 1,7% din cele înregistrate la nivelul țării.

Exploatații agricole cu efective de păsări	număr			
	Total țară	Macrore- giunea 3	Regiunea Sud- Muntenia	Județul Giurgiu
exploatații agricole fără personalitate juridică care au deținut păsări	1641408	318291	310418	28711
exploatații agricole cu personalitate juridică care au deținut păsări	961	130	124	21
TOTAL	1642369	318421	310542	28732

Efectivul de păsări recenzat în județul Giurgiu a fost de 800566 capete, reprezentând 5,3% din cele existente în regiunea Sud- Muntenia, 5,3% din macroregiunea 3 și 1,0% din cele înregistrate la nivelul țării.

Efective de pasări	capete			
	Total țară	Macrore- giunea 3	Regiunea Sud- Muntenia	Județul Giurgiu
la exploatații agricole fără personalitate juridică	37587182	7400963	7231575	798734
la exploatații agricole cu personalitate juridică	39766666	7754306	7753629	1832
TOTAL	77353848	15155269	14985204	800566

Cea mai mare parte a efectivelor de păsări s-a înregistrat în exploatațiile agricole fără personalitate juridică (99,8%).



13. Efectivele de iepuri de casă după statutul juridic al exploatațiilor agricole

La 31 decembrie 2020, în județul Giurgiu erau 87 de exploatații agricole care dețineau iepuri de casă reprezentând 4,1% din cele existente în regiunea Sud- Muntenia, 3,9% din macroregiunea 3 și 0,3% din cele înregistrate la nivelul țării.

Exploatații agricole cu efective de iepuri de casă	Total țară	Macroregiunea 3	număr	
			Regiunea Sud-Muntenia	Județul Giurgiu
exploatații agricole fără personalitate juridică care au deținut iepuri de casă	25754	2231	2145	87
exploatații agricole cu personalitate juridică care au deținut iepuri de casă	28	4	3	0
TOTAL	25782	2235	2148	87

În județul Giurgiu au fost recensate 512 capete de iepuri de casă, reprezentând 4,0% din cele recensate în regiunea Sud-Muntenia, 3,9% din macroregiunea 3 și 0,3% din total țară.

Efective de iepuri de casă	Total țară	Macroregiunea 3	capete	
			Regiunea Sud-Muntenia	Județul Giurgiu
la exploatații agricole fără personalitate juridică	156007	13164	12754	512
la exploatații agricole cu personalitate juridică	621	46	10	0
TOTAL	156628	13210	12764	512

La RGA 2020 în județul Giurgiu, iepuri de casă au deținut numai exploatațiile agricole fără personalitate juridică.

14. Familiile de albine după statutul juridic al exploatațiilor agricole

La 31 decembrie 2020, în județul Giurgiu erau 294 de exploatații agricole care dețineau familii de albine reprezentând 6,1% din cele existente în regiunea Sud-Muntenia, 5,7% din macroregiunea 3 și 0,9% din cele înregistrate la nivelul țării.

Exploatații agricole cu familii de albine	Total țară	Macroregiunea 3	număr	
			Regiunea Sud-Muntenia	Județul Giurgiu
exploatații agricole fără personalitate juridică care au deținut familii de albine	32700	5085	4792	293
exploatații agricole cu personalitate juridică care au deținut familii de albine	223	31	21	1
TOTAL	32923	5116	4813	294

În județul Giurgiu au fost recenzate 12350 familii de albine, reprezentând 4,9% din cele recenzate în regiunea Sud-Muntenia, 4,7% din macroregiunea 3 și 0,6% din total țară.

Familii de albine	număr			
	Total țară	Macroregiunea 3	Regiunea Sud-Muntenia	Județul Giurgiu
la exploatații agricole fără personalitate juridică	1924200	261851	251940	12280
la exploatații agricole cu personalitate juridică	22023	2368	1724	70
TOTAL	1946223	264219	253664	12350

Exploatațiile agricole individuale au deținut cel mai mare număr al familiilor de albine (99,4%).

15. Persoane care au lucrat în agricultură și numărul de zile lucrate

În anul agricol 2019-2020 (1 octombrie 2019 – 30 septembrie 2020), în agricultura județului Giurgiu au lucrat 60736 persoane, iar numărul de zile lucrate a fost de 2181139.

Număr de persoane care au lucrat*)	Total țară	Macroregiunea 3	Regiunea Sud-Muntenia	Județul Giurgiu
în exploatații agricole fără personalitate juridică	4419478	808764	784137	58886
în exploatații agricole cu personalitate juridică	87079	20718	19469	1850
TOTAL	4506557	829482	803606	60736

*) Nu sunt incluse persoanele care au lucrat temporar și cele care au fost angajate de la terți

Din cele 60736 persoane care au lucrat în agricultură 28468 au fost femei iar 32268 bărbați. Din cei 32268 bărbați 30834 au lucrat în exploatații agricole fără personalitate juridică iar din cele 28468 femei doar 416 au lucrat în exploatații agricole cu personalitate juridică.

Număr de zile lucrate *)	Total țară	Macroregiunea 3	Regiunea Sud-Muntenia	Județul Giurgiu
în exploatații agricole fără personalitate juridică	206856251	31502317	30420560	1857561
în exploatații agricole cu personalitate juridică	14495589	3661476	3445338	323578
TOTAL	221351840	35163793	33865898	2181139

*) Nu sunt incluse zilele lucrate de către persoanele care au lucrat temporar și cele care au fost angajate de la terți.

Din cele 2181139 zile lucrate, 1258475 au fost zile lucrate de bărbați și 922664 zile lucrate de femei.