



INSTITUTUL NAȚIONAL DE STATISTICĂ  
DIRECȚIA JUDEȚEANĂ DE STATISTICĂ GIURGIU



# EFFECTIVELE DE ANIMALE ȘI PRODUȚIA ANIMALĂ OBTINUTĂ ÎN ANUL 2022



- 2023 -

## CUPRINS

	<b>Pag.</b>
<b>1. Efectivele de animale.....</b>	<b>2</b>
<b>1.1 Efectivele de bovine la 31 decembrie.....</b>	<b>2</b>
<b>1.2 Efectivele de porcine la 31 decembrie.....</b>	<b>3</b>
<b>1.3 Efectivele de ovine si caprine la 31 decembrie.</b>	<b>4</b>
<b>1.4 Efectivele de păsări la 31 decembrie.....</b>	<b>5</b>
<b>2. Producția agricolă animală.....</b>	<b>6</b>
<b>Glosar .....</b>	<b>7</b>

# EFECTIVELE DE ANIMALE ȘI PRODUCȚIA ANIMALĂ OBȚINUTĂ ÎN ANUL 2022

Situația efectivelor de animale existente la 31 decembrie 2022 și producția animală obținută în anul 2022, comparativ cu anul 2021 se prezintă astfel:

## 1. EFECTIVELE DE ANIMALE

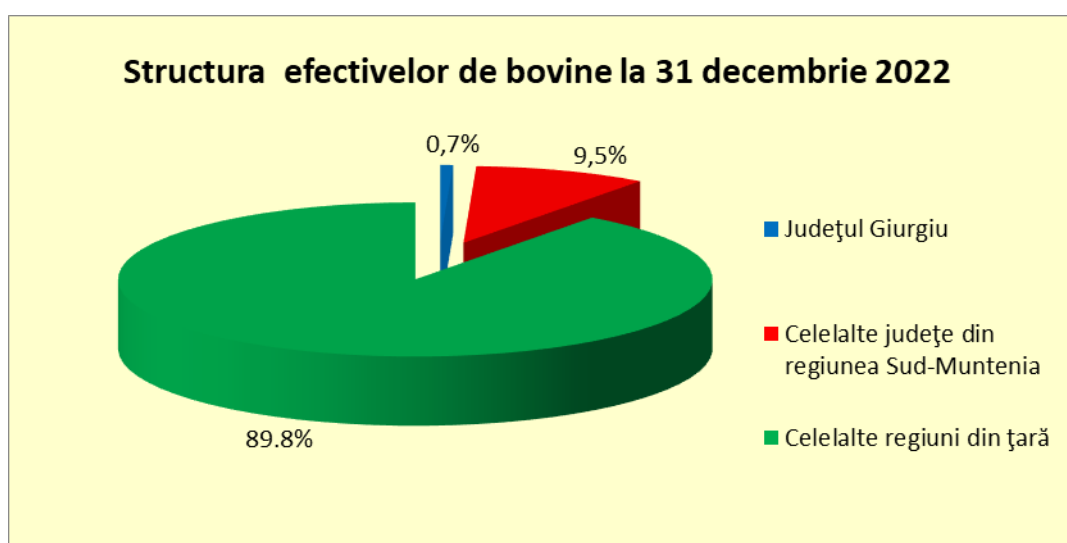
### 1.1 Efectivele de bovine existente la 31 decembrie 2022 comparativ cu 31 decembrie 2021

La 31 decembrie 2022 efectivul de bovine în județul Giurgiu era de 12727 capete, în creștere cu 562 capete (+4,6%) față de 31 decembrie 2021.

- capete -

Nr. crt.		ANUL		Diferențe anul 2022 față de anul 2021 (%)
		2022	2021	
1	TOTAL ȚARĂ	1833718	1826845	100,4
2	MACROREGIUNEA TREI	189888	189066	100,4
3	REGIUNEA SUD-MUNTENIA	186203	185314	100,5
4	<b>JUDEȚUL GIURGIU</b>	12727	12165	104,6

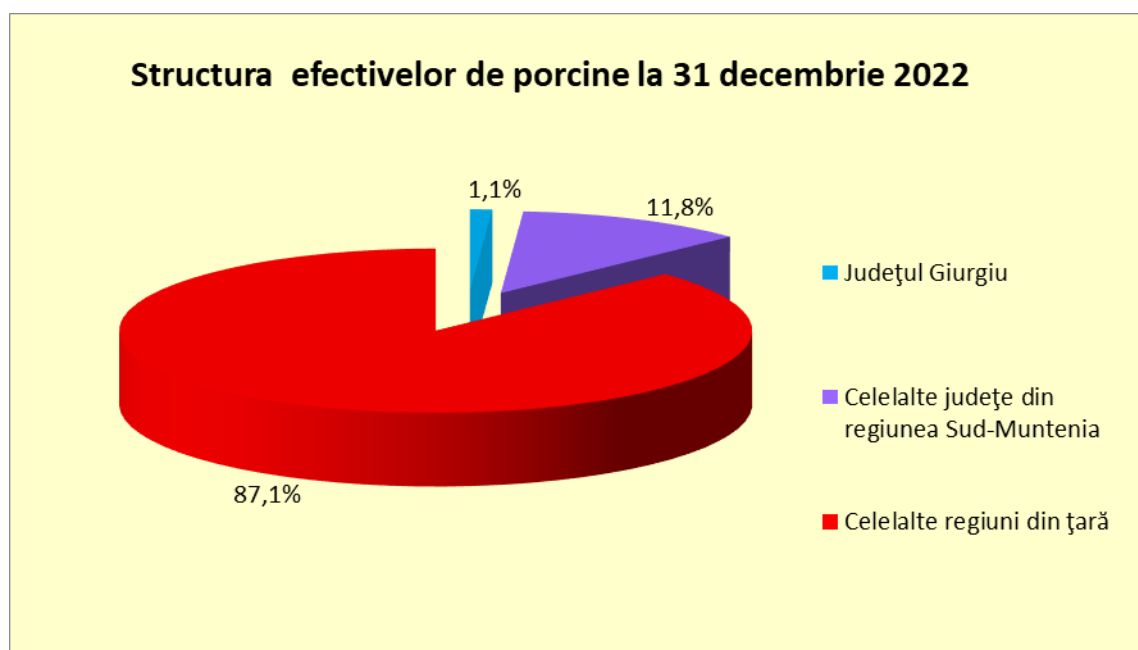
Județul Giurgiu deținea 6,8% din efectivele de bovine din Regiunea Sud- Muntenia, 6,7% din Macroregiunea trei și 0,7% din total țară.



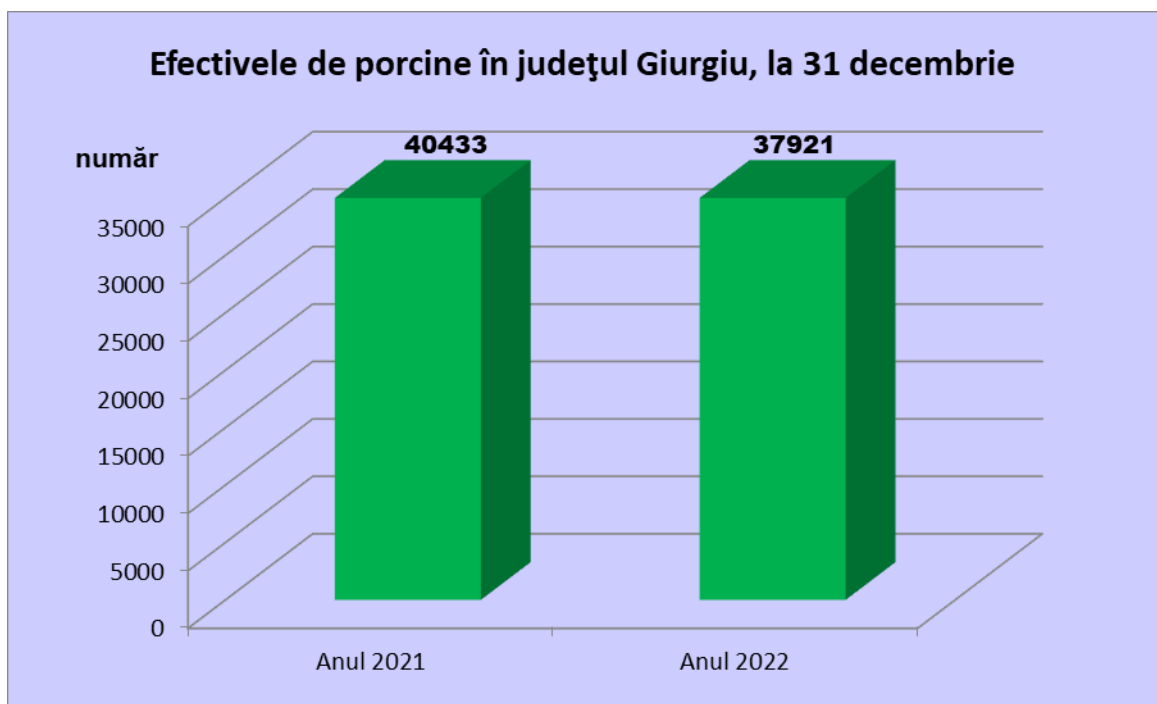
## 1.2 Efectivele de porcine existente la 31 decembrie 2022 comparativ cu 31 decembrie 2021

Efectivul de porcine din județul Giurgiu la 31 decembrie 2022 era de 37921 capete, reprezentând 8,8% din cel existent în Regiunea Sud-Muntenia, 8,7% din Macroregiunea trei și 1,1 % din total țară.

Nr. crt.		ANUL		Diferențe anul 2022 față de anul 2021 (%)
		2022	2021	
1	TOTAL ȚARĂ	3328734	3619581	92,0
2	MACROREGIUNEA 3	434914	488346	89,1
3	REGIUNEA SUD-MUNTENIA	429888	483125	89,0
4	<b>JUDEȚUL GIURGIU</b>	37921	40433	93,8



Comparativ cu anul precedent efectivul de porcine a scăzut în județul Giurgiu cu 2512 capete (-6,2%).

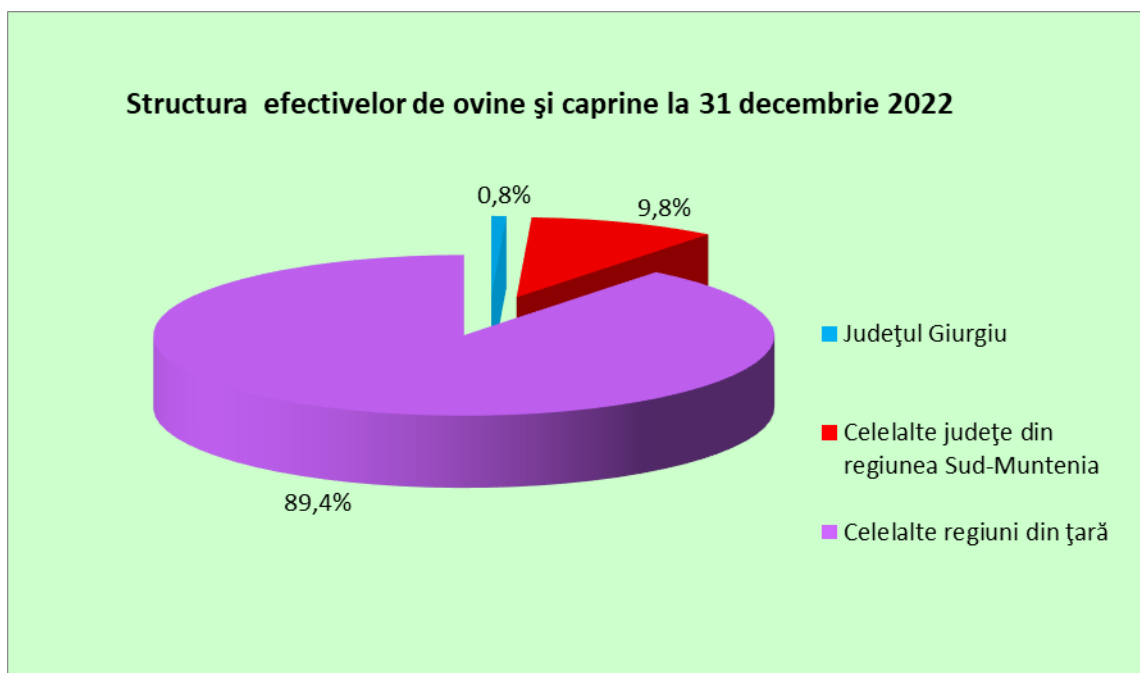


### 1.3 Efectivele de ovine și caprine existente la 31 decembrie 2022 comparativ cu 31 decembrie 2021

Efectivele de ovine și caprine, la nivelul județului Giurgiu, la 31 decembrie 2022 au crescut față de 31 decembrie 2021, atât la nivel de țară, cât și la nivelul Macroregiunii trei, al Regiunii Sud-Muntenia și al județului.

Nr. crt.		ANUL		capete
		2022	2021	Diferențe anul 2022 față de anul 2021 (%)
1	TOTAL ȚARĂ	11730544	11579983	101,3
2	MACROREGIUNEA 3	1263021	1255922	100,6
3	REGIUNEA SUD-MUNTENIA	1245018	1239664	100,4
4	<b>JUDEȚUL GIURGIU</b>	<b>91539</b>	<b>81933</b>	<b>111,7</b>

Efectivele de ovine și caprine din județul Giurgiu au reprezentat 7,4% din cele existente în Regiunea Sud-Muntenia, 7,2% din cele existente în Macroregiunea trei și 0,8% din țară.



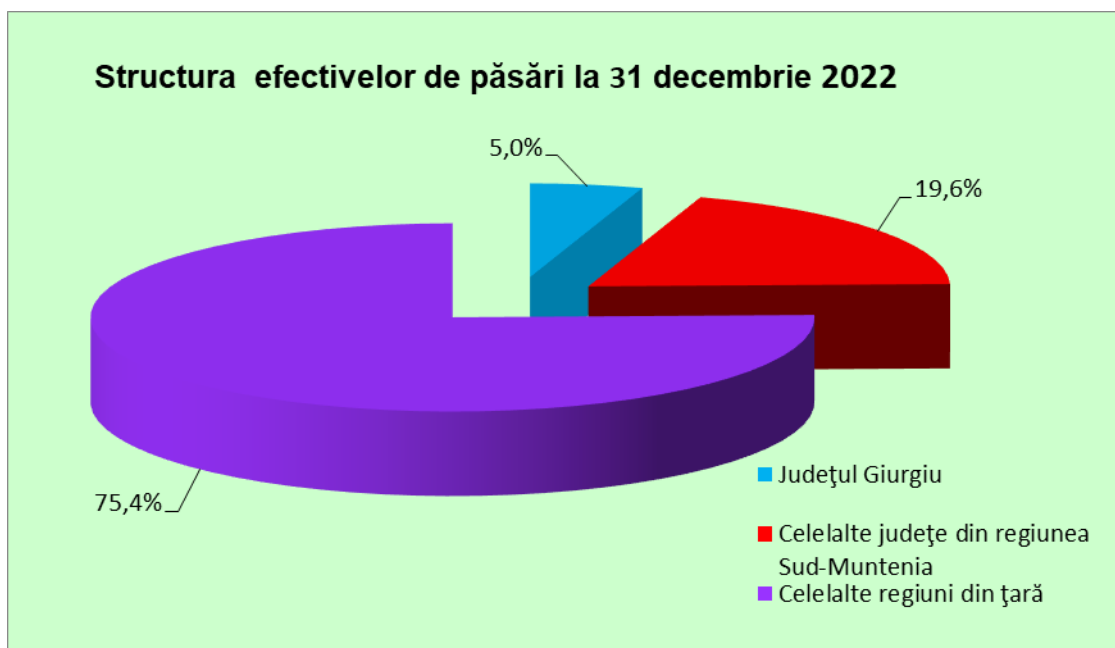
#### 1.4 Efectivele de păsări existente la 31 decembrie 2022 comparativ cu 31 decembrie 2021

La 31 decembrie 2022, efectivul de păsări existent în județul Giurgiu a fost de 3938210 capete, în creștere față de 31 decembrie 2021 cu 1714739 capete (+77,1%).

Nr. crt.		ANUL		capete Diferențe anul 2022 față de anul 2021 (%)
		2022	2021	
1	TOTAL ȚARĂ	78220737	77148372	101,4
2	MACROREGIUNEA 3	19391867	17456632	111,1
3	REGIUNEA SUD-MUNTENIA	19248605	17315970	111,2
4	JUDEȚUL GIURGIU	3938210	2223471	177,1

Se constată o creștere a efectivelor de păsări, atât la nivelul județului cât și la nivelul Regiunii Sud-Muntenia și al Macroregiunii trei.

Județul Giurgiu deținea 20,5% din efectivul de păsări din Regiunea Sud - Muntenia, 20,3% din cele existente în Macroregiunea trei și 5,0% din țară.



## 2. PRODUCȚIA AGRICOLĂ ANIMALĂ

Producția agricolă animală obținută în anul 2022 comparativ cu anul 2021 în județul Giurgiu, se prezintă astfel:

<b>Nr. crt.</b>	<b>Indicatorul</b>	<b>U.M.</b>	<b>ANUL</b>		<b>Diferențe anul 2022 față de anul 2021 (%)</b>
			<b>2022</b>	<b>2021</b>	
1.	Carne total , din care:	tone greut. în viu	18571	18553	100,1
2.	Carne de bovine	tone greut. în viu	1167	1160	100,6
3.	Carne de porcine	tone greut. în viu	3153	3281	96,1
4.	Carne de ovine și caprine	tone greut. în viu	668	604	110,6
5.	Carne de pasăre	tone greut. în viu	13583	13508	100,6
6.	Ouă	mil. buc.	167	284	58,8
7.	Lână	tone	138	144	95,8
8.	Miere	tone	244	308	79,2
9.	Lapte total, din care:	mii hl	373	349	106,9
10.	Lapte de vacă și bivoliță	mii hl	318	294	108,2
11.	Lapte de oaie și capră	mii hl	55	55	100,0

Se constată că producția de carne a crescut pe total (+0,1%). S-a înregistrat creștere la producția de carne de ovine și caprine (+10,8%), carne de bovine (+ 0,6%) și la carne de pasăre (+0,6% ) și scădere la carne de porcine (- 3,9%). S-a înregistrat scădere la producția de ouă (-41,2%), miere (-20,8%) și lână (- 4,2%) și creștere la producția de lapte (+ 6,9%),



## GLOSAR

**EFFECTIVELE DE ANIMALE** reprezintă totalitatea animalelor domestice crescute pentru producție, reproducție și tracțiune.

**BOVINE** – reprezintă totalitatea taurinelor și bubalinelor, masculi și femele, pe diferite grupe de vârstă și destinație economică;

**PORCINE** – reprezintă totalitatea porcinelor din exploatarea agricolă (inclusiv porcine aflate în maternități, crescătorii și îngrășătorii), indiferent de sex, categorii de greutate și destinație economică;

**OVINE** – reprezintă toate animalele din specia ovine, indiferent de sex, vârstă, destinație economică și locul unde se află;

**CAPRINE** – reprezintă toate caprinele indiferent de sex, vârstă, destinație economică și locul unde se află;

**PĂSĂRI** – reprezintă toate categoriile de păsări existente în exploatarea agricolă (găini, curci, rațe, găște, alte păsări: prepelițe, bibilici etc.);

### Producția animală

**GREUTATEA ÎN VIU** a animalelor (bovine, porcine, ovine, caprine și păsări), destinate sacrificării pentru consum - conținutul acestui indicator se referă la greutatea în viu a animalelor sacrificate în exploatarea agricole, a celor vândute pentru sacrificare la abatoare, direct pe piață, export direct și a celor sacrificate în abatoare, dar restituite exploatarea agricole;

**PRODUCȚIA DE CARNE** – reprezintă prasilă (greutatea în viu a produșilor obținuți) și sporul greutății în viu a animalelor, realizat într-o anumită perioadă de timp de către tineret și animale adulte;

**PRODUCȚIA DE LAPTE – TOTAL** - reprezintă întreaga cantitate de lapte obținută într-o anumită perioadă de timp de la vaci, bivolițe, oi și capre (inclusiv de la cele din îngrășătorii care au temporar producție de lapte) și cuprinde atât laptele muls cât și laptele consumat de viței pe cale naturală, la biberon sau găleată;

**PRODUCȚIA DE LÂNĂ** – reprezintă întreaga cantitate de lână obținută din tunderea ovinelor (inclusiv lâna provenită din mișuitul și tunsul tineretului sub 1 an precum și a ovinelor adulte reformate). În producția totală se include și lâna provenită din tunsul pieilor din tăbăcării, blănării și cojocării;

**PRODUCȚIA DE OUĂ** – cuprinde numărul total de ouă obținute de la toate speciile de păsări indiferent de destinație (consum, incubație, etc);

**PRODUCȚIA DE MIERE EXTRASĂ** – cantitatea de miere extrasă din stupi (fără mierea lăsată în stupi pentru consumul albinelor).