



**INSTITUTUL NAȚIONAL DE STATISTICĂ**  
**DIRECȚIA JUDEȚEANĂ DE STATISTICĂ GIURGIU**

**ACTIVITATEA UNITĂȚILOR CULTURAL-ARTISTICE**  
**DIN JUDEȚUL GIURGIU**  
**ÎN ANUL 2022**



**-2023-**

## CUPRINS

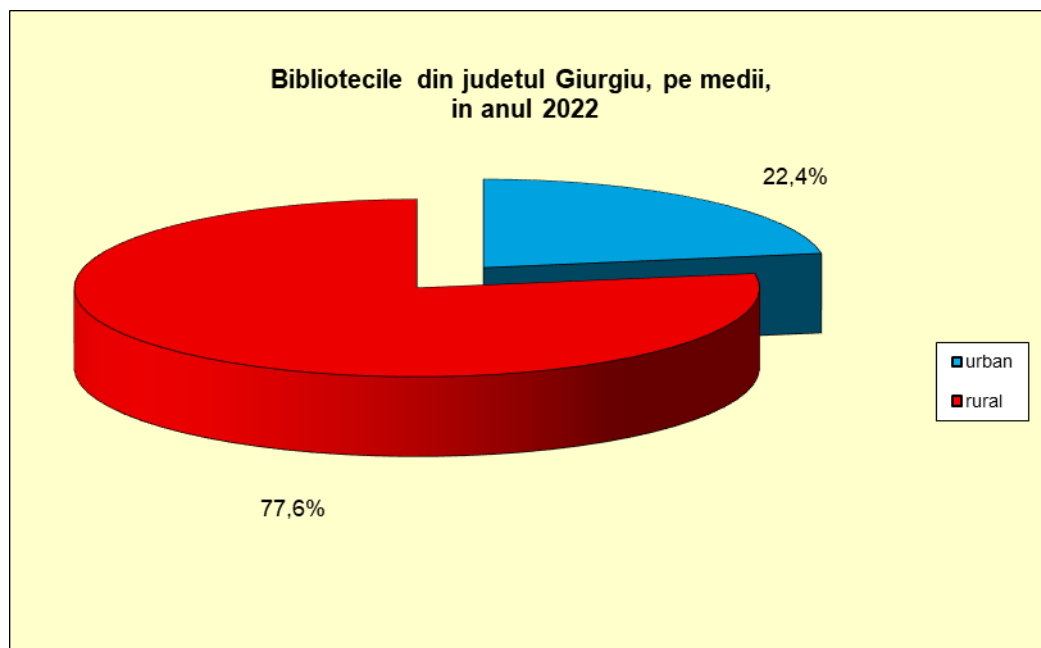
	Pag
1. Activitatea bibliotecilor în anul 2022 .....	2
2. Activitatea muzeelor și colecțiilor publice în anul 2022 .....	5
3. Activitatea instituțiilor de spectacol în anul 2022 .....	7
4. Titlurile de ziare în anul 2022 .....	8
5. Glosar.....	10

## Activitatea unităților cultural – artistice în anul 2022

### 1. Activitatea bibliotecilor în anul 2022

În anul 2022 în județul Giurgiu existau **116 biblioteci**, din care 26 (reprezentând 22,4%) în mediul urban și 90 (77,6%) în mediul rural.

Nr. crt.	Total țară, Regiune, Județ	Biblioteci Unități administrative	Volume existente	Utilizatori (activi)	număr
					Volume eliberate
1	Total țară	8372	154390519	2361976	18642506
2	Regiunea Sud - Muntenia	1377	16047327	352033	2496580
3	<b>Județul Giurgiu, total, din care:</b>	<b>116</b>	<b>1054751</b>	<b>23493</b>	<b>155899</b>
4	- urban	26	494839	12372	<b>103709</b>
5	- rural	90	559912	11121	52190

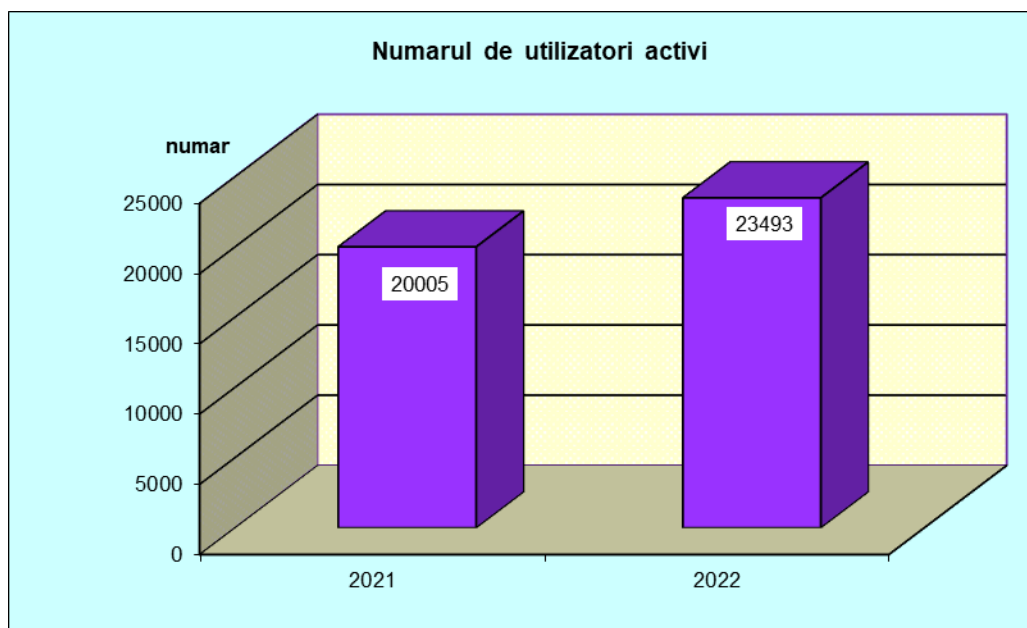


Bibliotecile existente în județul Giurgiu reprezentau 8,4% din totalul celor existente în regiunea Sud-Muntenia și 1,4% din totalul celor existente la nivelul țării.

Comparativ cu anul 2021, numărul bibliotecilor a scăzut cu 1 (- 0,9%).

Categorii de biblioteci		An	Biblioteci	Volume existente	număr	
					Utilizatori (activi)	Volume eliberate
Biblioteci-total		2022	116	1054751	23493	155899
		2021	117	1054224	20005	134176
din care:	Biblioteci specializate (agenți economici și instituții)	2022	1	511	198	2852
		2021	1	511	192	2517
	Biblioteci școlare	2022	81	524574	10693	72851
		2021	83	540406	8752	62698
	Biblioteci publice	2022	34	529666	12602	80196
		2021	33	513307	11061	68961

**Numărul utilizatorilor** (persoane fizice) din județul Giurgiu în anul 2022 a fost de 23493 persoane, din care 12372 persoane (52,7 %) în mediul urban și 11121 persoane (47,3%) în mediul rural. Comparativ cu anul 2021, numărul utilizatorilor a crescut cu 3488 persoane pe total (+17,4%). Numărul utilizatorilor bibliotecilor școlare a crescut cu 1941 persoane (+22,2%), cel al bibliotecilor publice a crescut cu 1541 (+13,9%), iar numărul utilizatorilor bibliotecilor specializate a crescut cu 6 (+3,1%).

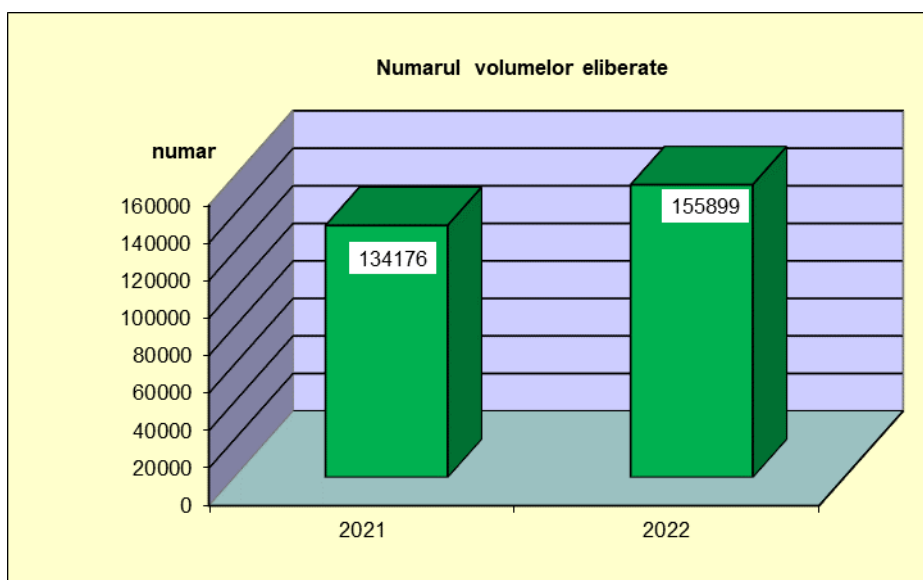


**Numărul volumelor existente** în bibliotecile județului Giurgiu la sfârșitul anului 2022 era de 1054751 (cărți, broșuri, colecții de ziare și reviste), din care 20004 volume (1,9%) intrate în cursul anului .

**Numărul volumelor eliberate** cititorilor în cursul anului 2022 a fost de 155899, revenind în medie 6,6 volume la un cititor. În mediul urban au fost eliberate cititorilor 103709 volume (8,4 volume la un cititor), iar în mediul rural au fost eliberate cititorilor 52190 volume ( 4,7 volume la un cititor).

Comparativ cu anul 2021, numărul volumelor eliberate a crescut în anul 2022 cu 21723 (+16,2%).

În bibliotecile școlare numărul volumelor eliberate a crescut cu 10153 (+16,2%), în bibliotecile publice a crescut cu 11235 (-16,3%), iar în bibliotecile specializate a crescut cu 335 (+13,3%).



Indicatorii de performanță ai bibliotecilor în anul 2022 comparativ cu anul 2021 se prezintă astfel:

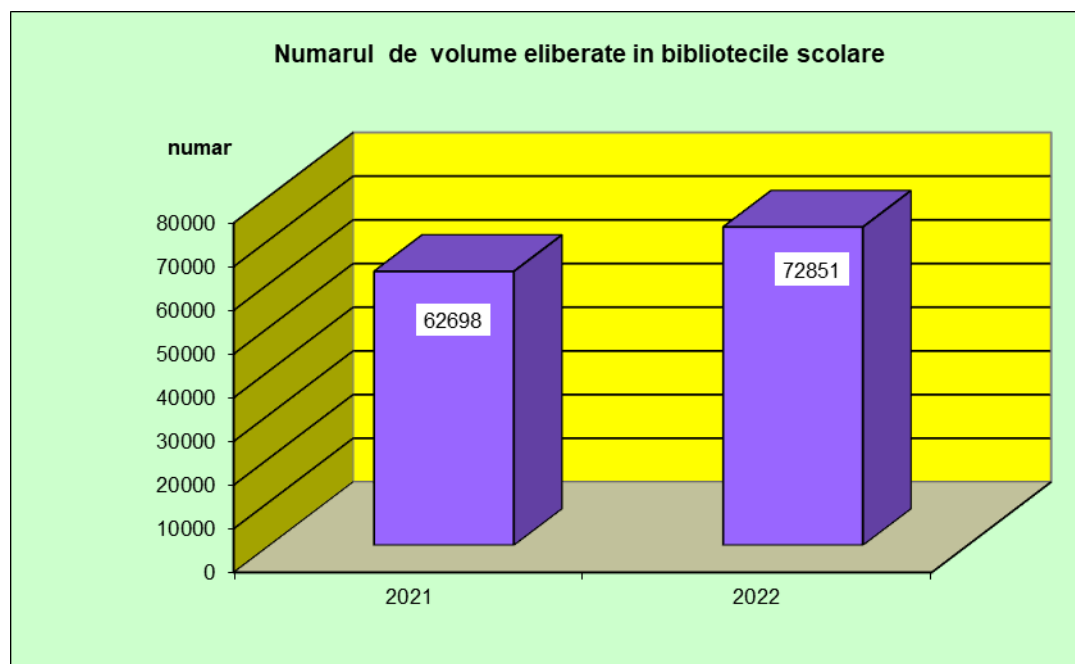
Total țară, Regiune, Județ	Numărul de volume eliberate ce revine unui utilizator		Numărul de volume ce revine unui utilizator		Numărul de utilizatori ce revine unei biblioteci	
	2022	2021	2022	2021	2022	2021
Total țară	7,9	7,7	65,4	73,2	282,1	251,5
Regiunea Sud - Muntenia	7,1	7,1	45,6	50,0	255,7	232,4
Județul Giurgiu	6,6	6,7	44,9	52,7	202,5	171,0

**Numărul bibliotecilor publice** din județul Giurgiu în anul 2022 a fost de 34 (29,3% din total), mai mult cu 1 decât în anul 2021 (+3,0%).

Numărul de utilizatori ce revine unei biblioteci publice a fost în anul 2022 de 691 în creștere cu 84,8 utilizatori (+14 %) față de anul 2021.

**Numărul bibliotecilor școlare** în anul 2022 a fost de 81, în scădere cu 2 (-2,4%) față de anul 2021.

**Numărul volumelor eliberate de către bibliotecile școlare** în anul 2022 a fost de 72851, în creștere cu 10153 (+16,2%) față de anul precedent.

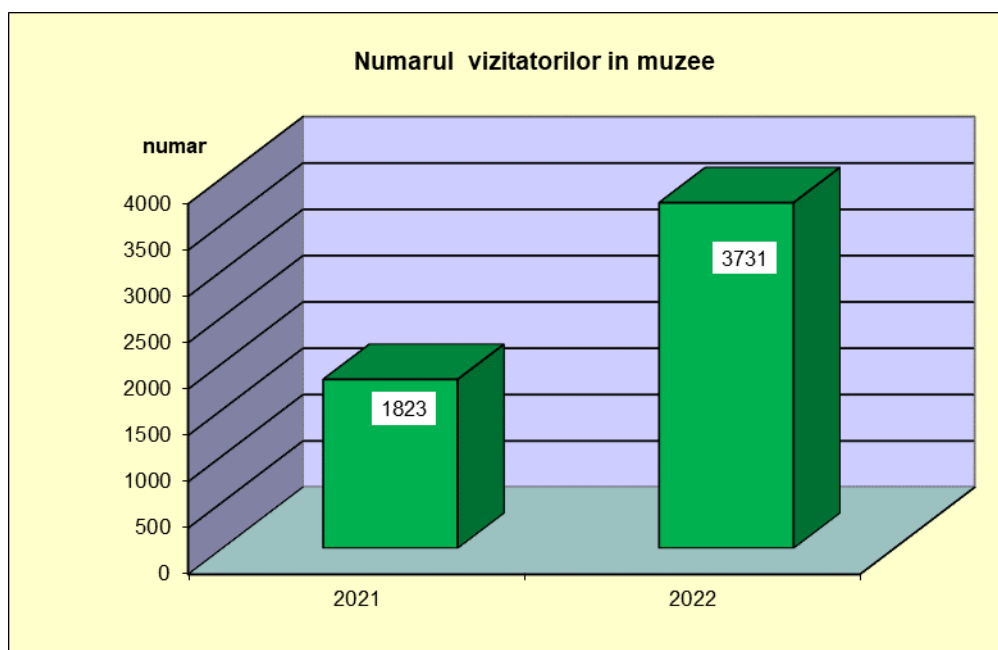


## 2. Activitatea muzeelor și colecțiilor publice în anul 2022

**Rețeaua muzeelor și colecțiilor publice** care a funcționat în anul 2022 în județul Giurgiu a cuprins 3 unități (din care 1 unități de bază), cu o suprafață totală de expunere de 679mp.

Județul Mediul de rezidenta Profilul unitatii	Muzeele și colecțiile publice (unități)		Bunuri culturale și naturale (număr bunuri)	Numar expoziții, din care:		Vizitatori (persoane)		Suprafața totala de expunere (mp)
	Total	din care: unități de bază		permanente	temporare	Total	din care: în grupuri organizate	
<b>GIURGIU</b>	<b>3</b>	<b>1</b>	<b>104530</b>	<b>3</b>	<b>29</b>	<b>3731</b>	<b>50</b>	<b>679</b>
Muzee de arheologie si istorie	1	1	102141	1	25	3611	43	503
Muzee de etnografie si antropologie	1	-	1526	1	4	60	3	136
Muzee generale	1	-	863	1	-	60	4	40
<b>URBAN</b>	<b>2</b>	<b>1</b>	<b>103667</b>	<b>2</b>	<b>29</b>	<b>3671</b>	<b>46</b>	<b>639</b>
Muzee de arheologie si istorie	1	1	102141	1	25	3611	43	503
Muzee de etnografie si antropologie	1	-	1526	1	4	60	3	136
<b>RURAL</b>	<b>1</b>	<b>-</b>	<b>863</b>	<b>1</b>	<b>-</b>	<b>60</b>	<b>4</b>	<b>40</b>
Muzee generale	1	-	863	1	-	60	4	40

**Numărul vizitatorilor** în anul 2022 a fost de 3731 persoane, în creștere cu 1908 (+104,7%) față de anul 2021.



**Numărul bunurilor culturale** (piese de muzeu) la 31 decembrie 2022 a fost de 104530.

**Numărul expozițiilor permanente** organizate în muzeele județului Giurgiu în anul 2022 a fost de 3, iar numărul expozițiilor temporare a fost de 29.

În cursul anului 2022 aceste instituții nu au editat publicații.

Județul Profilul unității	Numar expoziții de bază	Numar expoziții temporare							Publicațiile muzeelor	
		Total	Organizate de muzeu		Găzduite de muzeu	Organizate în colaborare cu alte muzee sau organizații		Număr titluri	Tirajul anual (număr exemplare)	
			la sediu	itinerante		in țară	in străinatate			
				în țară						în străinatate
<b>GIURGIU</b>	<b>3</b>	<b>29</b>	<b>15</b>	<b>4</b>	<b>1</b>	<b>7</b>	<b>1</b>	<b>1</b>	-	-
Muzee de arheologie si istorie	1	25	13	4	1	5	1	1	-	-
Muzee de etnografie si antropologie	1	4	2	-	-	2	-	-	-	-
Muzee generale	1	-	-	-	-	-	-	-	-	-

### 3. Activitatea instituțiilor de spectacol în anul 2022

În anul 2022 în județul Giurgiu și-a desfășurat activitatea o instituție de spectacole.

Județul Tipul de unitate	Instituii si companii de spectacole/concerte (unitati)		Titluri piese, spectacole concerte, evenimente (titluri)		Din total titluri piese, spectacole concerte, evenimente: Titluri de premiere (titluri)	Spectacole <sup>*)</sup> (numar reprezentatii)		Spectatori <sup>*)</sup> (persoane)		Locuri in salile proprie de spectacol (numar locuri)
	Total	din care: unitati de baza	Total	Repertoriul curent		Total	din care: in sala proprie	Total	din care: in sala proprie	
<b>GIURGIU</b>	<b>4</b>	<b>2</b>	<b>229</b>	<b>229</b>	<b>30</b>	<b>64</b>	<b>64</b>	<b>7420</b>	<b>7420</b>	<b>1038</b>
Teatru dramatic	1	1	10	10	8	60	60	6580	6580	558
Orchestra populara	2	-	219	219	22	4	4	840	840	-
Centru cultural	1	1	-	-	-	-	-	-	-	480

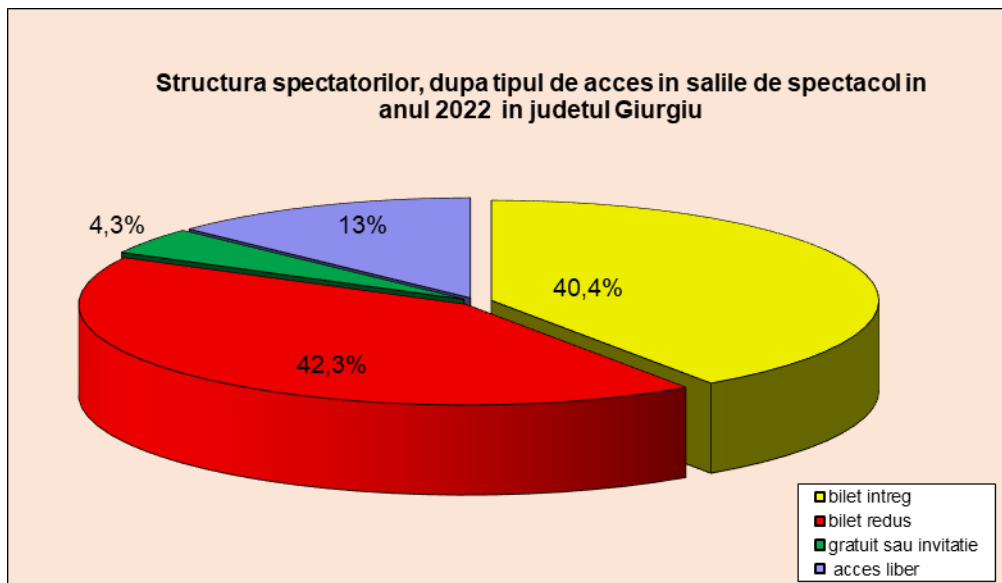
**Numărul spectacolelor** realizate în anul 2022 a fost de 64 toate în sala proprie. Numărul pieselor jucate a fost de 10. Din totalul pieselor jucate 8 au fost premiere (80%).

**Numărul spectatorilor** în anul 2022 a fost de 7420.

Din totalul spectatorilor, un număr de 3000 au avut acces cu bilet întreg (40,4%), 3140 de spectatori (42,3%) au avut acces cu bilet redus, 320 (4,3%) cu invitații sau gratuit iar 960 au avut acces liber (13%).

Județul Tipul de unitate	Spectatori total	Din total spectatori <sup>*)</sup>				
		din care: dupa tipul biletelor			cu acces liber (fără bilete)	din total: in salile proprie
		întreg	redus	gratuit sau invitație		
<b>GIURGIU</b>	<b>7420</b>	<b>3000</b>	<b>3140</b>	<b>320</b>	<b>960</b>	<b>7420</b>
Teatru dramatic	6580	3000	3140	320	120	6580
Orchestra populara	840	-	-	-	840	840





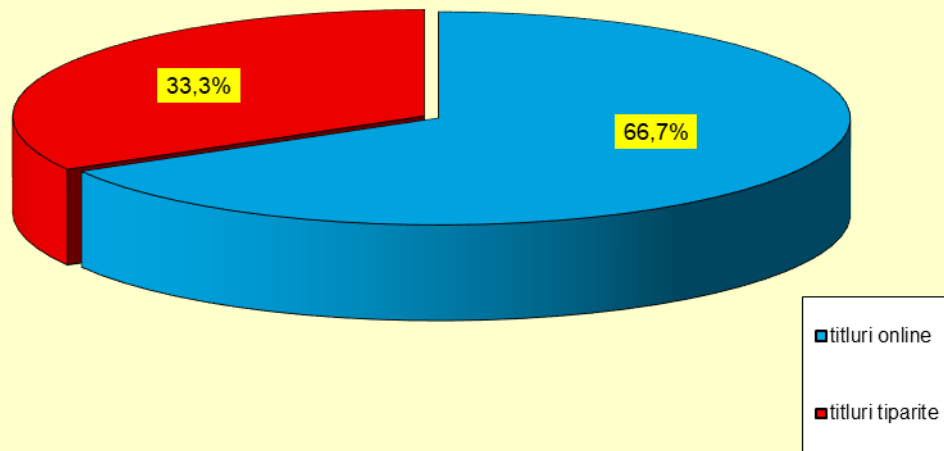
Numărul locurilor în sălile proprii de spectacol la 31.12.2022 a fost de 1038.

#### 4. Titlurile de ziare în anul 2022

În anul 2022 în județul Giurgiu au apărut 6 ziare cotidiene, toate în mediul urban, într-un tiraj anual de 2,0 mii de exemplare. Din cele 6 ziare cotidiene 4 sunt titluri online (66,7%) iar 2 sunt titluri tipărite (33,3%).

Judetul Mediul de rezidenta	COTIDIENE			NECOTIDIENE		
	Titluri online (nr. titluri)	Titluri tiparite (nr. titluri)	Tirajul anual al ziarelor tiparite (mii ex.)	Titluri online (nr. titluri)	Titluri tiparite (nr. titluri)	Tirajul anual al ziarelor tiparite (mii ex.)
GIURGIU	4	2	2,0	-	-	-
URBAN	4	2	2,0	-	-	-

**Structura ziarelor cotidiene din judetul Giurgiu  
in anul 2022**



## GLOSAR

**Biblioteca** este instituția, compartimentul sau structura specializată al cărei scop principal este de a constitui, a organiza, a prelucra, a dezvolta și a conserva colecții de cărți, publicații, alte documente specifice și baze de date pentru a facilita utilizarea acestora în scop de informare, cercetare, educație sau recreere.

**Volumul de bibliotecă** constituie unitatea de evidență a bibliotecii reprezentând cărțile, broșurile, colecțiile de ziare și reviste cu minimum 5 pagini, precum și materialele audiovizuale (casete cu benzi magnetice, diafilme, etc) pentru toate tipurile de biblioteci: naționale, publice ( județene, municipale, orășenești, comunale), ale instituțiilor de învățământ superior, specializate ( ale instituțiilor administrației centrale și locale, instituțiilor de știință, cultură și culte, organizațiilor asociative, agenților economici etc.) și ale unităților școlare.

**Utilizatorul** este persoana care consultă în sediul bibliotecii sau împrumută pentru acasă cel puțin o dată într-un an calendaristic o carte, broșură sau altă publicație, pe suport de hârtie sau electronic, aparținând bibliotecii respective.

**Muzeul** este instituția publică de cultură, aflată în serviciul societății, care colecționează, conservă, cercetează, restaurează, comunică și expune, în scopul cunoașterii, educării sau recreerii, măturii materiale și spirituale ale existenței și evoluției comunităților umane, precum și ale mediului înconjurător.

**Colecția** este un ansamblu de bunuri culturale și naturale, constituit în mod sistematic și coerent de către persoane fizice sau juridice de drept public sau privat.

**Suprafața expozițională** (mp) cuprinde suprafața muzeelor (colecțiilor publice), exclusiv suprafața depozitelor, a sălilor de lucru și a altor anexe ale unității.

**Bunurile culturale** sunt bunuri de valoare excepțională, istorică, arheologică, etnografică, artistică, documentară, științifică și tehnică, literară, cinematografică, numismatică, filatelică, heraldică, bibliofilă, cartografică, epigrafică, specimene ( plante și animale) din grădini botanice, zoologice, acvarii și rezervații naturale.

**Instituțiile de spectacole și concerte** sunt unități de cultură aflate în serviciul societății care au rolul educării sau recreerii.