



EVOLUȚIA PRINCIPALELOR FENOMENE DEMOGRAFICE DIN JUDEȚUL GIURGIU, ÎN ANUL 2022



CUPRINS

	Pag
Populația	2
Principalii indicatori ai mișcării demografice	4
Natalitatea	4
Mortalitatea	5
Mortalitatea infantilă	5
Sporul natural	6
Nupțialitatea	6
Divorțialitatea	7

EVOLUȚIA PRINCIPALELOR FENOMENE DEMOGRAFICE DIN JUDEȚUL GIURGIU, ÎN ANUL 2019

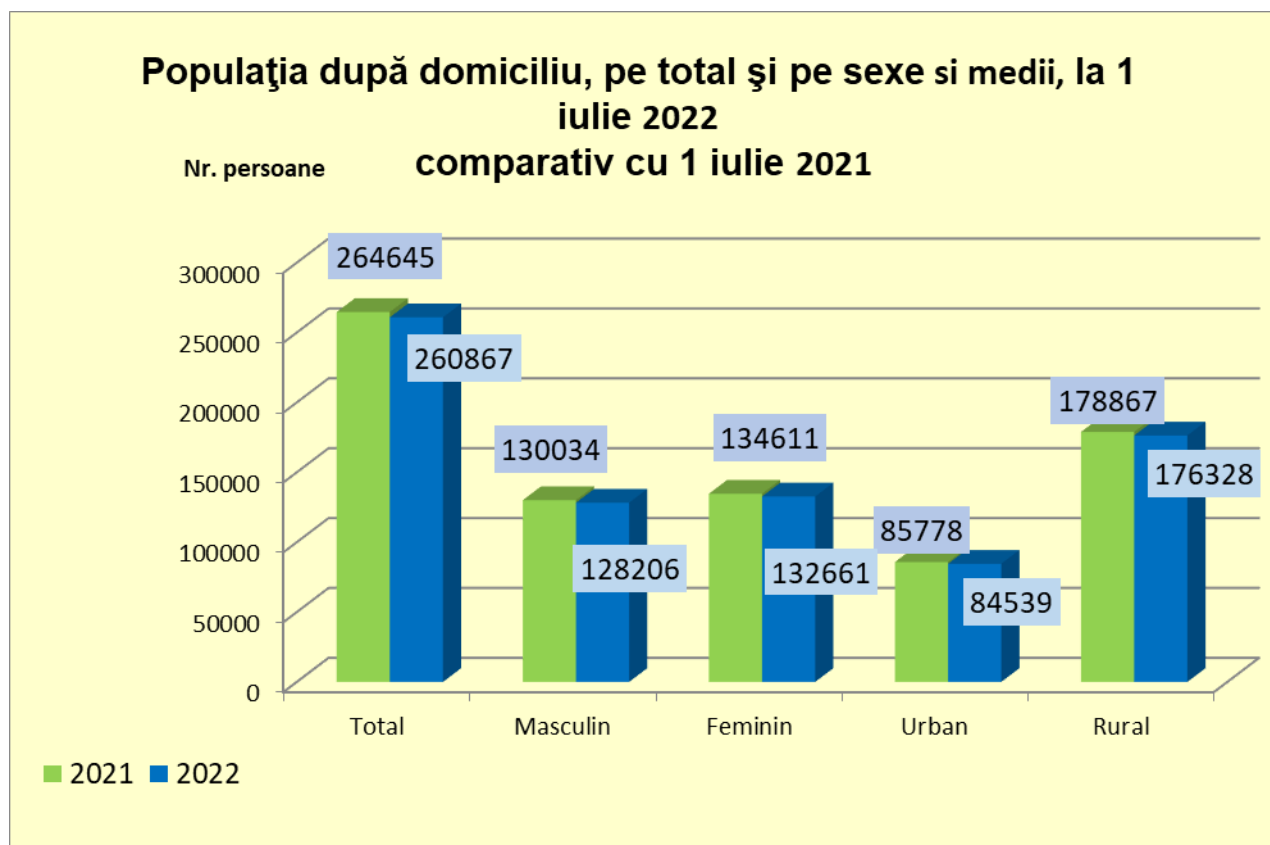
Populația

Populația după domiciliu a județului Giurgiu la 1 iulie 2022 a fost de 260867 persoane, în scădere cu 3778 persoane (-1,4%) față de 1 iulie 2021.

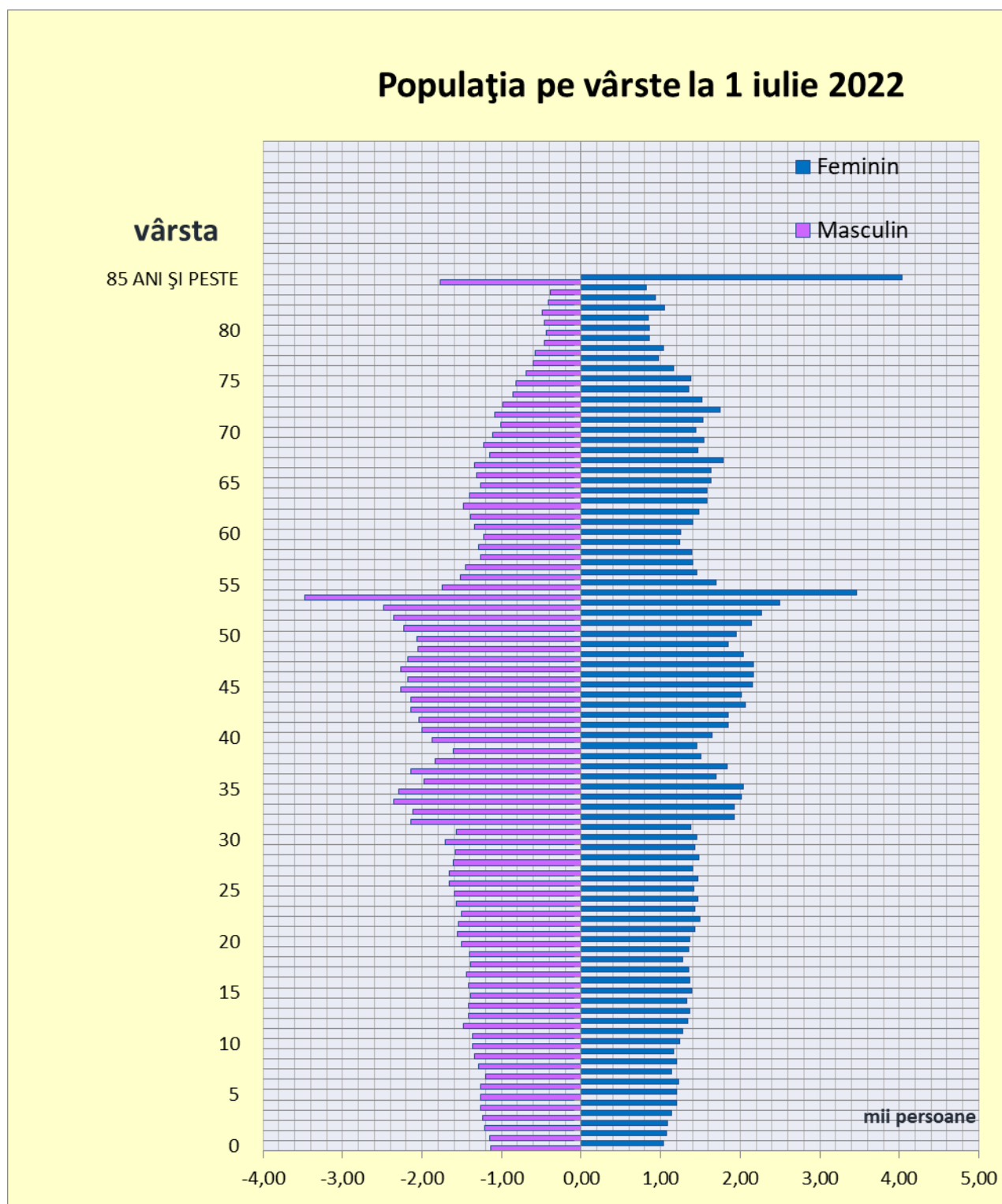
Populația județului Giurgiu după domiciliu, pe sexe și pe medii, la 1 iulie

Anul	Total	Masculin	Feminin	Urban	Rural
2021	264645	130034	134611	85778	178867
2022*	260867	128206	132661	84539	176328

*date provizorii



Pe grupe de vârstă, populația județului Giurgiu la 1 iulie 2022 se prezintă astfel:



Principali indicatori ai mișcării demografice

Evoluția fenomenelor demografice în anul 2022, comparativ cu anul 2021, a fost caracterizată de scăderea mortalității generale dar și a natalității. Sporul natural s-a menținut în continuare negativ.

În ceea ce privește mortalitatea infantilă, s-au înregistrat valori mai mari față de anul precedent.

În cursul anului 2022 nupțialitatea a crescut și divorțialitatea a scăzut în județul Giurgiu față de anul precedent.

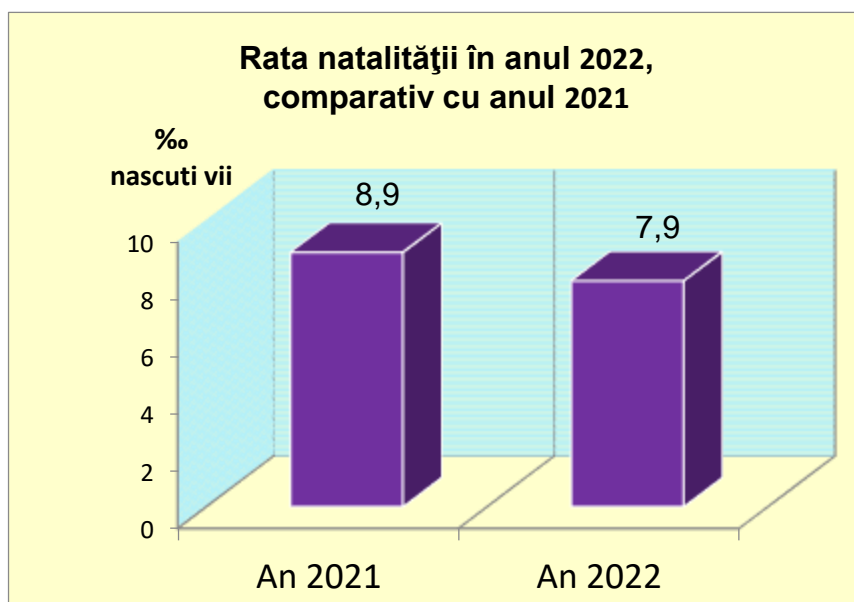
DATE ABSOLUTE (număr persoane)							
Anul	Născuți vii	Decedați	Născuți morți	Spor natural	Căsătorii	Divorțuri	Decedați sub 1 an
2021	2343	5355	4	-3012	1388	363	11
2022	2051¹⁾	4418¹⁾	7¹⁾	-2367¹⁾	1595	207	14¹⁾
RATE (la 1000 locuitori)							
Anul	Natalitate	Mortalitate	Mortinalitate	Spor natural	Nupțialitate	Divorțialitate	Mortalitate infantilă*
2021	8,9	20,3	1,7	-11,4	5,2	1,4	4,7
2022	7,9²⁾	16,9²⁾	3,4¹⁾	-9,0²⁾	6,1²⁾	0,8²⁾	6,8¹⁾

- * la 1000 născuți vii
 1) date semidefinitive
 2) date provizorii



În anul 2022, **numărul născuților vii** a fost de 2051, mai mic cu 292 (-12,5%) față de anul precedent.

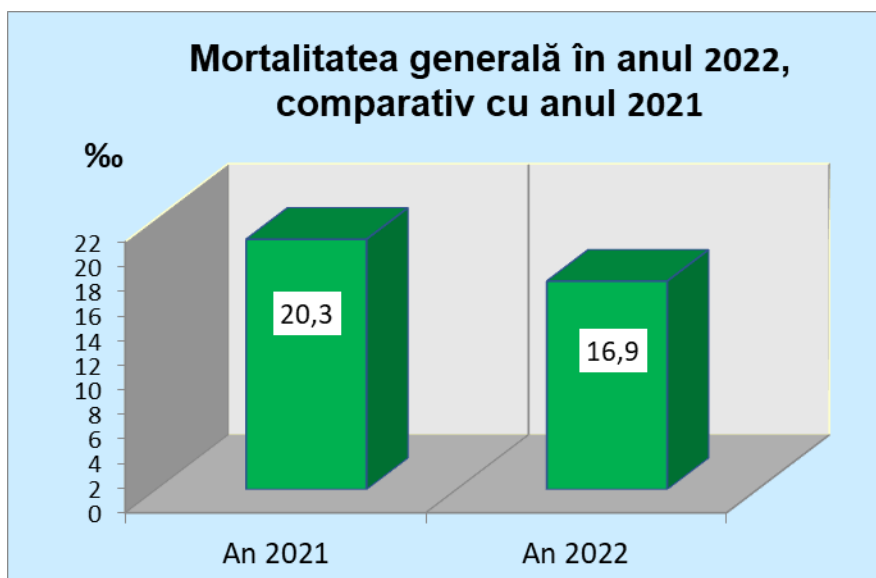
Rata natalității a scăzut față de cea înregistrată în anul anterior, cu 1,0 %.



Mortalitatea

În anul 2022, **numărul deceselor** a fost de 4418, cu 937 mai puține față de cele înregistrate în anul precedent, având astfel loc o descreștere procentuală de 17,5 %.

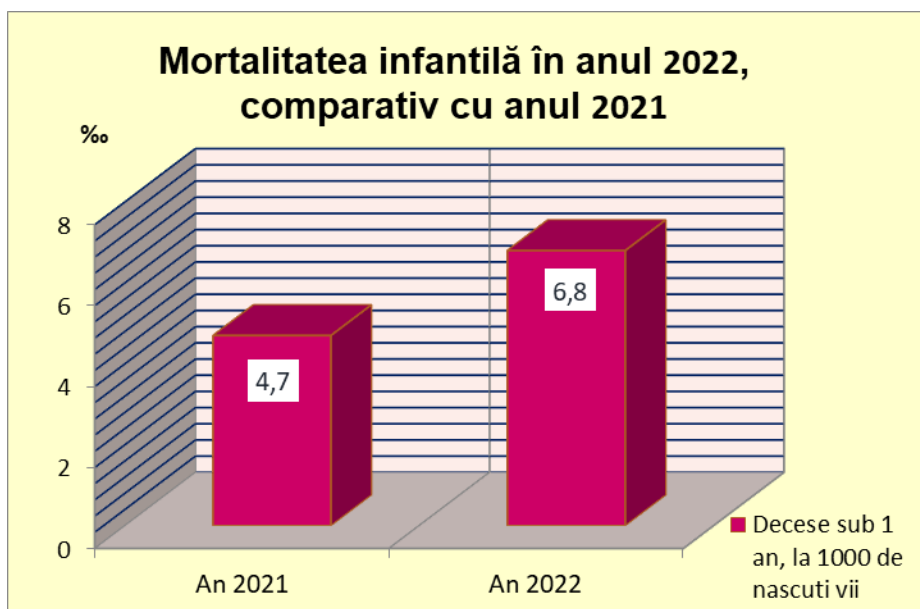
Rata mortalității a scăzut de la 20,3 ‰ în anul 2021, la 16,9 ‰ în anul 2022.



Mortalitatea infantilă

Numărul de copii decedați sub 1 an a crescut de la 11, înregistrați în anul 2021, la 14 în anul 2022.

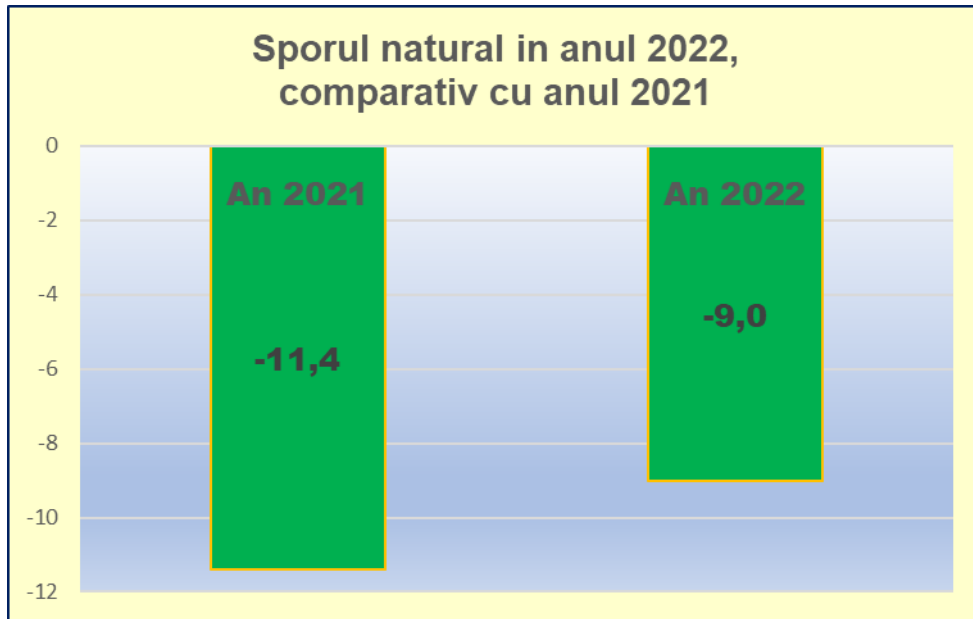
Mortalitatea infantilă a crescut, de la 4,7‰ în 2021, la 6,8‰ în anul 2022.



Sporul natural

În anul 2022, s-a înregistrat un **spor natural negativ** de -2367 persoane, comparativ cu anul 2021, când sporul negativ a fost de -3012 persoane.

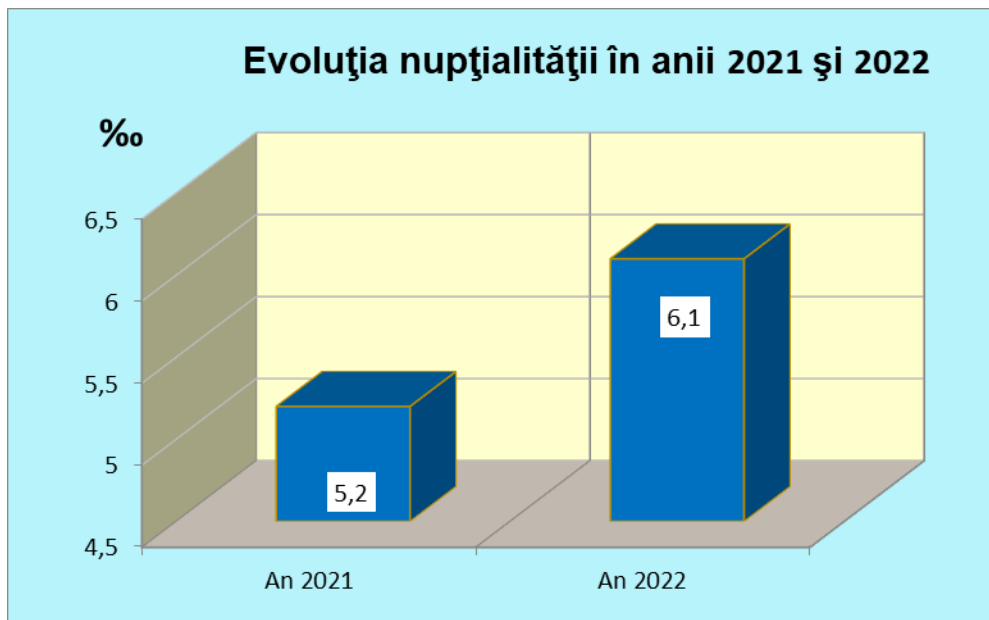
În anul 2022, județul Giurgiu a avut o rată a sporului natural negativă de -9,0‰ (față de -11,4‰ în anul 2021).



Nupțialitatea

Numărul căsătoriilor în anul 2022 a fost de 1595, în creștere cu 207 față de anul precedent (+14,9%), când s-au înregistrat 1388 căsătorii.

În anul 2022 au revenit 6,1 căsătorii la 1000 de locuitori, față de 5,2 în 2021.



Divorțialitatea

În anul 2022 **numărul divorțurilor** a fost de 207, cu 156 mai puține față de anul 2021 (-43,0%), iar rata divorțialității a fost de 0,8 ‰ , față de 1,4‰ cât era în 2021.

