

# CUPRINS

<b>Note metodologice.....</b>	<b>3-10</b>
<b>PRINCIPALII INDICATORI ECONOMICO-SOCIALI LA NIVEL NAȚIONAL</b>	
<b>I. INDUSTRIE</b>	
1. Indicii producției industriale.....	12
2. Indicii valorici ai cifrei de afaceri.....	12
3. Indicii prețurilor producției industriale.....	12
<b>II. COMERȚ INTERIOR. SERVICII</b>	
4. Indicii volumului cifrei de afaceri pentru comerțul cu amănuntul.....	13
5. Indicii volumului cifrei de afaceri pentru comerțul cu ridicata și cu amănuntul, întreținerea și repararea autovehiculelor și a motocicletelor; comerțul cu amănuntul al carburanților pentru autovehicule.....	13
6. Indicii volumului cifrei de afaceri pentru serviciile de piață prestate populației.....	14
<b>III. COMERȚ INTERNAȚIONAL</b>	
7. Comerțul internațional cu bunuri.....	14
<b>IV. TURISM</b>	
8. Sosiri în structurile de primire turistică.....	15
9. Înnoptări în structurile de primire turistică.....	15
10. Indicele de utilizare netă a locurilor de cazare.....	16
<b>V. PREȚURI</b>	
11. Indicii prețurilor de consum al populației.....	16
<b>VI. FORȚĂ DE MUNCĂ</b>	
12. Câștigul salarial mediu brut.....	16
13. Efectivul salariaților din economie.....	18
14. Numărul șomerilor înregistrați.....	18
15. Rata șomajului înregistrat.....	18
<b>VII. INDICATORII SOCIALI</b>	
16. Numărul mediu și pensia medie lunară a pensionarilor de asigurări sociale de stat .....	19
17. Mișcarea naturală a populației.....	19
<b>VIII. ALȚI INDICATORI</b>	
18. Înmatriculări de societăți comerciale cu participare străină la capitalul social subscris.....	19

## PRINCIPALII INDICATORI ECONOMICO-SOCIALI LA NIVEL DE JUDEȚ

### I. INDUSTRIE

- 1. Indicii producției industriale..... 21
- 2. Indicii valorici ai cifrei de afaceri..... 21

### II. COMERȚ INTERNAȚIONAL

- 3. Comerțul internațional cu bunuri..... 22

### III. TURISM

- 4. Sosiri în structurile de primire turistică..... 22
- 5. Înoptări în structurile de primire turistică..... 23
- 6. Indicele de utilizare netă a locurilor de cazare..... 23

### IV. FORȚĂ DE MUNCĂ

- 7. Efectivul salariaților..... 24
- 8. Câștigul salarial mediu brut..... 24
- 9. Câștigul salarial mediu net..... 25
- 10. Numărul șomerilor înregistrați..... 26
- 11. Rata șomajului înregistrat..... 26

### V. INDICATORII SOCIALI

- 12. Numărul mediu și pensia medie lunară a pensionarilor de asigurări sociale de stat..... 26
- 13. Mișcarea naturală a populației..... 27

### VI. INVESTIȚII - CONSTRUCȚII

- 14. Autorizații de construire eliberate pentru clădiri rezidențiale..... 27
- 15. Locuințe terminate..... 27

### VII. ALȚI INDICATORI

- 16. Înmatriculări de societăți comerciale cu participare străină la capitalul social subscris..... 28

- TABELE STATISTICE ȘI COMENTARIILE LA NIVEL DE JUDEȚ..... 29

## Note metodologice

**Indicele producției industriale (IPI)** măsoară evoluția rezultatelor activităților cu caracter industrial de la o perioadă la alta, acesta fiind un indice de volum. Pentru calculul indicelui producției industriale se utilizează date cantitative privind producția unui număr însemnat de produse, care constituie un eșantion reprezentativ pe principalele grupe industriale. Calculul IPI se mai poate realiza de asemenea și pe baza valorii producției industriale realizată de unitățile din nomenclator. Valoarea producției realizate se calculează din înmulțirea producției fizice realizate cu prețul mediu al producției livrate.

**Indicii valorici ai cifrei de afaceri din industrie (ICA)** caracterizează evoluția veniturilor totale, înregistrate în perioada respectivă, provenite atât din activitățile principale, cât și din activitățile secundare ale întreprinderilor din eșantion. Cifra de afaceri nu include TVA și veniturile din vânzarea sau transferul de mijloace fixe. Raportarea cifrei de afaceri pe județe se face după sediul central al întreprinderii furnizoare de date.

În conformitate cu prevederile Regulamentului Consiliului European nr. 1165/1998, Regulamentul Consiliului și Parlamentului European nr. 1158/2005 cu privire la statisticile pe termen scurt, Regulamentul Consiliului și Parlamentului European nr. 2152/2019 și Regulamentul Consiliului și Parlamentului European nr. 1197/2020, în calculul indicelui cifrei de afaceri, se cuprind diviziunile CAEN Rev.2: 05÷33. Conform recomandărilor europene indicii valorici ai cifrei de afaceri din industrie sunt calculați ca indici nedeflatați, adică sunt exprimați în termeni nominali.

**Comerțul internațional cu bunuri.** Statisticile de comerț internațional cu bunuri se stabilesc prin însumarea datelor din sistemele INTRASTAT și EXTRASTAT:

- sistemul INTRASTAT, pentru comerțul intra-UE, include schimburile de bunuri între România și celelalte state membre ale Uniunii Europene;
  - sistemul EXTRASTAT, pentru comerțul extra-UE, include schimburile de bunuri între România și statele care nu sunt membre ale Uniunii Europene.
- Sfera de cuprindere

Comerțul INTRA-UE cuprinde expedierile de bunuri din România cu destinația alt stat membru UE și introducerile de bunuri în România provenind din alt stat membru UE.

Expedierile din România includ:

- bunuri în liberă circulație care părăsesc teritoriul statistic al României cu destinația alt stat membru UE;
- bunuri care au fost plasate sub procedura vamală de prelucrare activă (în interiorul țării) sau prelucrare sub control vamal în România și care sunt destinate altor state membre.

Introducerile în România includ:

- bunuri în liberă circulație într-un stat membru UE, care intră pe teritoriul statistic al României;
- bunuri care au fost plasate sub procedura vamală de prelucrare activă sau prelucrare sub control vamal în alt stat membru UE și care intră pe teritoriul statistic al României.

Comerțul EXTRA-UE cuprinde schimburile de bunuri între România și statele nemembre UE, având ca obiect: importul direct de bunuri pentru consum, bunurile importate scoase din antrepozitele vamale sau zonele libere pentru a fi puse în consum, exportul de bunuri de origine națională, precum și exportul de bunuri importate, declarate pentru consumul intern.

Se cuprind, de asemenea:

- importurile temporare de bunuri străine pentru prelucrare activă (în interiorul țării);
- exporturile de produse compensatoare rezultate după prelucrarea activă;
- exporturile temporare de bunuri pentru prelucrare pasivă (prelucrare în alte țări);

- importurile de produse compensatoare rezultate după prelucrarea în afara țării și bunurile importate sau exportate în sistemul de leasing financiar (la valoarea integrală a bunurilor);
- quasi-exporturile, pentru care sunt întocmite, la frontiera națională, declarații vamale de export aferente tranzacțiilor internaționale ale operatorilor economici nerezidenți.

Nu sunt cuprinse în comerțul internațional: bunurile în tranzit, bunurile temporar admise/scoase în/din țară (cu excepția celor pentru prelucrare), bunurile achiziționate de organizații internaționale pentru utilizări proprii în România, bunurile pentru și după reparații și piesele de schimb aferente.

- Valoarea bunurilor expediate/exportate și introduse/importate

Se stabilește pe baza prețurilor FOB la expedieri/exporturi și a prețurilor CIF la introduceri/importuri.

- Repartizarea pe țări a schimburilor internaționale se determină astfel:
  - pentru comerțul INTRA-UE, pe baza principiului „țara de destinație” (la expedieri) și „țara de expediere” (la introduceri);
  - pentru comerțul EXTRA-UE, pe baza principiului „țara de destinație” (la export) și „țara de origine” (la import, cu excepția cazului în care țara de origine este un stat membru UE, caz în care se ia în considerare țara de expediere).

Se consideră „țara de destinație”, țara în care bunurile vor fi consumate, „țara de expediere”, țara din care bunurile au fost expediate și „țara de origine”, țara în care a fost produs bunul sau în care bunul a suferit ultima transformare substanțială.

- **Sursa datelor:**

- Pentru comerțul INTRA-UE:

- declarațiile statistice Intrastat, colectate de către INS direct de la operatorii economici care au realizat un volum valoric al expedierilor intracomunitare de bunuri sau/și un volum al introducerilor intracomunitare de bunuri superior nivelului pragului statistic Intrastat stabilit pentru fiecare flux și an de referință;
- declarațiile vamale colectate și prelucrate de către Ministerul Finanțelor - Autoritatea Vamală Română (MF-AVR), pentru comerțul intracomunitar privind bunuri pentru prelucrare internă sau prelucrare sub control vamal; bunuri care se mișcă din/către părți ale teritoriului statistic al UE, dar care nu aparțin teritoriului fiscal al UE.

- Pentru comerțul EXTRA-UE:

- Ministerul Finanțelor - Autoritatea Vamală Română (MF-AVR), care colectează și prelucrează declarațiile vamale de export și import. Operatorii economici autorizați pentru proceduri vamale simplificate trimit la INS date de export/import utilizând un formular cu structură prestabilită.
- Datele privind comerțul internațional cu bunuri cu energie electrică și gaze naturale sunt colectate pe formulare statistice de la societățile importatoare/exportatoare și de la operatorii de rețea (CN Transelectrica SA și SNTGN Transgaz SA) de către INS. Importul și exportul nu cuprind cantitățile fizice de energie electrică și gaz natural transportat prin conducte care tranzitează teritoriul național.

Datele privind comerțul internațional cu bunuri pentru fiecare județ au fost stabilite în funcție de sediul social din Registrul Statistic al Întreprinderilor (REGIS) al agenților economici care au realizat exporturile/importurile de bunuri.

**Comerțul cu amănuntul** include revânzarea mărfurilor către consumatorii finali, în general în cantități mici și în starea în care au fost cumpărate.

În comerțul cu amănuntul nu se cuprind: vânzările de produse agricole pe piața țărănească, vânzările de produse care nu sunt bunuri de consum (cereale, petrol brut, semințe, etc.), vânzări de produse alimentare și băuturi pentru consumul pe loc, vânzarea de autovehicule, piese de schimb pentru acestea, vânzările de carburanți pentru autovehicule.

**Serviciile de piață prestate pentru populație** sunt acele activități care fac obiectul vânzării și cumpărării pe piață – având ca principal beneficiar populația – și sunt produse de societăți ale căror venituri provin în proporție de cel puțin 50% din vânzarea producției proprii, indiferent de denumirea prețurilor practicate (tarif, taxă, preț de vânzare).

**Cifra de afaceri totală din comerțul interior și servicii** reprezintă veniturile totale înregistrate de către întreprinderi în perioada respectivă, provenite atât din activitatea principală, cât și din activitățile secundare exercitate de acestea.

Datele lunare se obțin pe baza cercetării selective a întreprinderilor care au activități principale de comerț cu amănuntul, respectiv servicii de piață pentru populație.

**Indicii volumului cifrei de afaceri din comerțul interior și servicii** sunt calculați în condiții metodologice și de prețuri comparabile. Datele publicate sunt provizorii și periodic se rectifică pe baza corecturilor ce se efectuează retroactiv de către întreprinderile din eșantion, asupra datelor completate anterior de către acestea.

Datele lunare privind **câștigul salarial și efectivul de salariați** sunt obținute printr-o cercetare statistică selectivă. Pentru dimensionarea eșantionului s-a luat în considerare obținerea unor estimări ale principalelor caracteristici cercetate, care să fie afectate de erori în limita a +/-3% și garantate cu o probabilitate de 95%. Începând cu luna ianuarie 2023 eșantionul cuprinde circa 23000 unități economico-sociale. Unitățile din „sectorul bugetar” sunt cuprinse exhaustiv în cercetare, excepție făcând unitățile administrației publice locale pentru care datele la nivelul consiliilor locale comunale se culeg pe bază de eșantion reprezentativ la nivel de județ (cca. 820 de unități). Pentru sectorul economic, au fost incluse în cercetare unitățile cu 4 salariați și peste, care reprezintă 87,28% din numărul total al salariaților din acest sector.

În scopul îmbunătățirii calității rezultatelor și a creșterii ratei totale de răspuns se aplică metode de estimare prin imputarea unităților fără date în cercetarea statistică și care au raportat date în sursele administrative<sup>1</sup> („Declarația privind obligațiile de plată a contribuțiilor sociale, impozitului pe venit și evidența nominală a persoanelor asigurate (D112)”). Rata de imputare<sup>2</sup> este de sub 10%.

**Obiectivul** cercetării statistice lunare asupra câștigurilor salariale îl constituie evaluarea tendințelor pe termen scurt ale câștigurilor salariale medii lunare și orare pe total economie și sectoare de activitate.

Datele sunt **agregate după activitatea omogenă a unităților**; aceasta înseamnă că în activitatea de administrație publică conform CAEN Rev. 2 **nu sunt cuprinse** toate activitățile secundare desfășurate în administrația publică centrală și locală, de tipul:

- asistență socială,
- activități de spectacole, culturale și recreative,
- peisagistică și servicii pentru clădiri,
- agricultură,
- distribuția apei, salubritate, gestionarea deșeurilor, activități de decontaminare,
- construcții,
- transport și depozitare,
- producere și furnizare de energie electrică și termică, gaze, apă caldă și aer condiționat,
- închiriere și sub-inchiriere a bunurilor imobiliare etc.

Informațiile aferente activităților secundare sunt cuprinse, fiecare, la activitățile economice conform CAEN Rev. 2 corespunzătoare. Informațiile referitoare la „**sectorul bugetar**” trebuie utilizate cu atenție, deoarece datele se referă la statisticile din activitățile economice (agregate după activitatea omogenă) conform CAEN Rev.2 de administrație publică, învățământ și sănătate și asistență socială (inclusiv sector privat pentru învățământ - cca. 3,5%, respectiv sănătate și asistență socială - cca. 11,2%), exclusiv forțele armate și personalul asimilat (Ministerul Apărării Naționale, Ministerul Afacerilor Interne, Serviciul Român de Informații etc.). Aceste statistici nu țin cont de forma de finanțare, scopul lor fiind cel de furnizare de informații pe activități economice conform CAEN Rev. 2.

Informațiile corespunzătoare formei de finanțare sunt gestionate de Ministerul Finanțelor Publice, în conformitate cu prevederile OUG nr. 48/2005, cu completările și modificările ulterioare.

**Efectivul salariaților** la sfârșitul perioadei de referință reprezintă numărul de salariați (inclusiv lucrătorii sezonieri, managerul sau administratorul) angajați cu contract de muncă/raport de serviciu pe durată determinată sau nedeterminată, în program complet sau parțial (inclusiv cei cu contract de muncă/raport de serviciu suspendat), existenți în evidențele întreprinderii la sfârșitul perioadei de referință.

Salariații aflați în muncă la domiciliu/telemuncă se cuprind întocmai ca și salariații care își desfășoară activitatea la locul de muncă obișnuit. Nu sunt cuprinși salariații detașați la lucru în străinătate și/sau cei care cumulează mai multe funcții și nu au funcția de bază la unitatea raportoare, precum și următoarele categorii:

- *patronii* care își desfășoară activitatea în propria unitate și pentru care sursa de venit o constituie numai dividendele și profitul unității;

---

<sup>1</sup> Agenția Națională de Administrare Fiscală

<sup>2</sup> Cauzele care intră în calculul ratei de imputare: refuz, unități neidentificate, unități necontactate, unități temporar/definitiv fără activitate sau în insolvență la sfârșitul perioadei de referință (care au raportat date în sursele administrative).

- *lucrătorii familiali* reprezintă persoanele care-și exercită activitatea într-o unitate economică aparținând familiei sau unei rude, pe care o ajută și pentru care nu primesc remunerație sub formă de salariu; plata se realizează în natură (hrană, haine, locuință) sau ocazional, cu titlu excepțional, și în bani, fără a figura pe statul de salarii;
- *membrii* consiliilor județene și locale;
- *zilierii* reprezintă persoane fizice care desfășoară activități necalificate cu caracter ocazional, potrivit prevederilor legale în vigoare.

Pentru a evita dubla/multipla înregistrare se respectă definiția din Codul fiscal (cu modificările și completările ulterioare) referitoare la activitatea dependentă la funcția de bază, respectiv „orice activitate desfășurată în baza unui contract individual de muncă sau a unui statut special prevăzut de lege, declarată angajatorului ca funcție de bază de către angajat; în cazul în care activitatea se desfășoară pentru mai mulți angajatori, angajatul este obligat să declare fiecăruia locul unde exercită funcția pe care o consideră de bază”. Sunt excluse cadrele militare și personalul asimilat (Ministerul Apărării Naționale, Ministerul Afacerilor Interne, Serviciul Român de Informații etc.).

*Efectivul salariaților din tabelul nr. 13* - secțiunea „Principalii indicatori economico-sociali la nivel național” a fost estimat prin cercetarea statistică lunară asupra câștigurilor salariale.

*Efectivul salariaților din tabelul nr. 7* - secțiunea „Principalii indicatori economico-sociali la nivel de județ” a fost estimat pe baza datelor obținute din cercetarea statistică lunară asupra câștigurilor salariale, care au fost completate cu informațiile existente în Registrul Statistic al Întreprinderilor (REGIS), pentru unitățile cu 1-3 salariați și au fost repartizate pe județe, respectiv pe sectoare de activitate, conform distribuției obținute din cercetarea statistică anuală asupra costului forței de muncă, astfel:

- datele pentru **anul 2022** au fost **estimate** pe baza rezultatelor cercetării statistice lunare asupra câștigurilor salariale, completate cu informațiile existente în Registrul Statistic al Întreprinderilor pentru întreprinderile cu 1-3 salariați și au fost repartizate pe județe și sectoare de activitate conform distribuției obținute din cercetarea statistică anuală asupra costului forței de muncă din anul 2021;
- datele pentru **perioada ianuarie-iunie 2023** au fost **reestimate** pe baza rezultatelor cercetării statistice lunare asupra câștigurilor salariale, completate cu informațiile existente în Registrul Statistic al Întreprinderilor pentru întreprinderile cu 1-3 salariați și au fost repartizate pe județe și sectoare de activitate conform distribuției obținute din cercetarea statistică anuală asupra costului forței de muncă din anul 2022;
- **începând cu luna iulie 2023**, datele au fost **estimate** pe baza rezultatelor cercetării statistice lunare asupra câștigurilor salariale, completate cu informațiile existente în Registrul Statistic al Întreprinderilor pentru întreprinderile cu 1-3 salariați și au fost repartizate pe județe și sectoare de activitate conform distribuției obținute din cercetarea statistică anuală asupra costului forței de muncă din anul 2022.

Diferența dintre numărul total al salariaților calculat prin însumarea efectivelor de salariați ale fiecărui județ din tabelul nr. 7 și efectivul de salariați din tabelul nr. 13 este determinată de includerea în sfera de cuprindere a unităților cu 1-3 salariați.

**Câștigul salarial mediu brut lunar** se calculează prin raportarea sumelor brute plătite din fondul de salarii, din profitul net și alte fonduri, la numărul mediu al salariaților.

În **sumele brute plătite salariaților** sunt cuprinse:

- **Sumele brute plătite din fondul de salarii pentru timpul lucrat:**
  - salariile de bază brute corespunzătoare timpului efectiv lucrat în program normal și suplimentar (inclusiv indexările și indemnizațiile de conducere, salariile de merit și alte drepturi care potrivit actelor normative fac parte din salariul de bază);
  - sporurile și indemnizațiile acordate sub formă de procent din salariul de bază brut sau în sumă fixă;
  - premiile/bonusurile/beneficiile din cursul anului și anuale sub diferite forme din fondul de salarii (inclusiv al 13-lea salariu, premiile de vacanță);
  - plățile/primele excepționale (ocasionale) efectuate către salariații care părăsesc întreprinderea (inclusiv primele acordate cu ocazia pensionării), cu condiția ca aceste sume să nu fie prevăzute în contractul de muncă;
  - sumele acordate salariaților pentru transportul până la și de la locul de muncă;
  - sumele brute acordate salariaților pentru plata zilelor de concediu de odihnă neefectuat;
  - sumele aferente stimulentei de risc acordat personalului medical, potrivit prevederilor legale în vigoare;
  - alte sume/adaosuri acordate din fondul de salarii potrivit prevederilor legale în vigoare și/sau stabilite prin contractele de muncă (inclusiv cele pentru susținerea cheltuielilor cu utilitățile la locul în care salariații își desfășoară activitatea, precum electricitate, încălzire, apă și abonamentul de date, achiziția mobilierului și a echipamentelor de birou, în limitele stabilite de angajator prin contractul de muncă sau regulamentul intern, în limita unui plafon lunar, corespunzător numărului de zile din lună în care salariatul își desfășoară activitatea în regim de telemuncă);

- plata managerului sau după caz, indemnizația brută a administratorului sau premiile de performanță acordate acestora, potrivit contractelor de management, de administrare, de mandat sau a contractelor de performanță încheiate potrivit prevederilor legale în vigoare.
- **Sumele brute plătite din fondul de salarii pentru timpul nelucrat:**
  - sumele plătite pentru timpul nelucrat (concedii de odihnă, de studii, pentru zilele de sărbători legale, evenimente familiale deosebite etc.) potrivit prevederilor legale în vigoare și/sau stabilite prin contractele de muncă;
  - indemnizațiile suportate de angajator pentru incapacitate temporară de muncă cauzată de boli obișnuite sau de accidente în afara muncii, boli profesionale și accidente de muncă plătite din fondul de salarii (exclusiv sumele plătite din bugetul Fondului național unic de asigurări sociale de sănătate și bugetul Asigurărilor pentru accidente de muncă și boli profesionale), potrivit prevederilor legale în vigoare;
  - indemnizațiile suportate de angajator pentru salariații aflați în carantină/izolare la domiciliu (exclusiv sumele plătite din bugetul Fondului național unic de asigurări sociale de sănătate), potrivit prevederilor legale în vigoare;
  - sumele plătite pentru întreruperi ale lucrului neimputabile salariaților (inclusiv șomaj tehnic beneficiind de o indemnizație din salariul de bază plătită potrivit prevederilor legale în vigoare);
  - indemnizațiile pentru perioada suspendării temporare a contractului de muncă din inițiativa angajatorului (șomaj tehnic), indiferent dacă sunt suportate de angajator sau din bugetul de stat, potrivit prevederilor legale în vigoare;
  - indemnizațiile de care beneficiază salariații pentru zilele libere acordate părinților pentru supravegherea copiilor, în situația închiderii temporare a unităților de învățământ, potrivit prevederilor legale în vigoare;
  - indemnizațiile de care beneficiază salariații ca urmare a reducerii timpului de muncă, potrivit prevederilor legale în vigoare.
- **Sumele brute plătite din fondul de salarii sub forma drepturilor în natură și ajutoarelor bănești** cuprind contravaloarea drepturilor în natură și a ajutoarelor bănești acordate ca retribuire a muncii (potrivit prevederilor legale în vigoare și/sau stabilite prin contractele de muncă);
- **Sumele brute acordate salariaților (ca stimulente) din profitul net al unității**, inclusiv suma corespunzătoare cotei managerului sau administratorului, după caz, exclusiv dividendele plătite din profitul net;
- **Sumele brute plătite din alte fonduri (inclusiv drepturi în natură, ajutoare bănești, indemnizația/norma de hrană, alte stimulente) decât din fondul de salarii**, inclusiv sumele încasate ca penalități provenite din sumele încasate prin executare silită potrivit Codului de procedură fiscală, din cele încasate în cadrul procedurii de reorganizare judiciară și faliment, alte stimulente acordate în afara fondului de salarii, sumele plătite pentru activitatea prestată în proiecte finanțate din fonduri europene, sumele plătite direct din costuri pentru drepturile în natură sub formă de produse, chirie, combustibil, energie, transport, contravaloarea biletelor de valoare (tichete de masă, tichete de creșă, tichete cadou, tichete culturale și vouchere/tichete de vacanță), toate sumele acordate conform prevederilor legale în vigoare.

**Câștigul salarial mediu net lunar** rezultă prin scăderea din sumele brute plătite aferente câștigului salarial mediu brut lunar a contribuției de asigurări sociale datorată de salariați, a contribuției de asigurări sociale de sănătate datorată de salariați și a impozitului corespunzător, rezultatul fiind împărțit la numărul mediu al salariaților.

*Câștigul salarial mediu brut/net diseminat lunar nu cuprinde sumele compensatorii, sumele plătite retroactiv ca urmare a câștigării în instanță a drepturilor bănești aferente anilor anteriori.*

**Notă:** *Câștigul salarial mediu brut/net diseminat lunar nu cuprinde sumele compensatorii, sumele plătite retroactiv ca urmare a câștigării în instanță a drepturilor bănești aferente anilor anteriori.*

*Conform prevederilor legislației naționale în vigoare (OUG nr. 79/2017 cu modificările și completările ulterioare), contribuțiile de asigurări sociale, respectiv cele de asigurări sociale de sănătate care cădeau în sarcina angajatorului au fost transferate în sarcina salariatului și, începând cu luna ianuarie 2018, sunt suportate în totalitate de salariat, fiind reflectate în cuantumul brut al câștigului salarial nominal.*

*În consecință, indicatorul „câștig salarial mediu brut lunar” produs și diseminat începând cu luna de referință ianuarie 2018 nu mai este comparabil cu seriile de date anterioare anului 2018.*

*Aceste prevederi legale nu influențează comparabilitatea datelor pentru seriile de „câștig salarial mediu net lunar.”*

*Conform prevederilor legale în vigoare, salariații din domeniul cercetare-dezvoltare și inovare, respectiv din activitatea de creare de programe pentru calculator beneficiază de scutire de impozit.*

*Pentru perioada 1 ianuarie 2019-31 decembrie 2028 inclusiv, conform legislației naționale în vigoare (OUG nr. 114/2018 privind instituirea unor măsuri în domeniul investițiilor publice și a unor măsuri fiscal-bugetare, modificarea și completarea unor acte normative și prorogarea unor termene), salariații din domeniul construcțiilor beneficiază de unele prevederi speciale în ceea ce privește impozitul, contribuția de asigurări sociale și contribuția de asigurări sociale de sănătate.*

*Pentru perioada 1 iunie 2022-31 decembrie 2028 inclusiv, conform legislației naționale în vigoare (Legea nr. 135/2022 pentru modificarea și completarea unor acte normative), salariații din domeniul agriculturii și industriei alimentare beneficiază de unele prevederi speciale în ceea ce privește impozitul, contribuția de asigurări sociale și contribuția de asigurări sociale de sănătate.*

Începând cu 1 iunie 2022, conform legislației naționale în vigoare (OUG nr. 67/2022 privind unele măsuri fiscale), salariații care desfășoară activitate în baza contractului individual de muncă, încadrați cu normă întreagă, la locul unde se află funcția de bază, nu datorează impozit pe venit și contribuții sociale obligatorii pentru o sumă de 200 de lei reprezentând venituri din salarii și asimilate salariilor, în următoarele situații:

- angajatorii majorează voluntar, oricând în perioada 1 iunie-31 decembrie 2022 inclusiv, nivelul salariului de bază lunar brut cu suma de 200 de lei, respectiv de la 2550 de lei la 2750 de lei;
- nivelul salariului de bază lunar brut stabilit potrivit contractului individual de muncă, fără a include sporuri și alte adaosuri, este de 2750 de lei, în cazul persoanelor nou-angajate în perioada 1 iunie-31 decembrie 2022 inclusiv.

Începând cu 1 ianuarie 2023, conform legislației naționale în vigoare (OUG nr. 168/2022), în cazul salariaților care desfășoară activitate în baza contractului individual de muncă, încadrați cu normă întreagă, la locul unde se află funcția de bază, nu se datorează impozit pe venit și nu se cuprinde în baza lunară de calcul al contribuțiilor sociale obligatorii suma de 200 lei/lună, reprezentând venituri din salarii și asimilate salariilor.

**Numărul mediu al salariaților** cuprinde persoanele angajate cu contract de muncă/raport de serviciu pe durată determinată sau nedeterminată (inclusiv lucrătorii sezonieri, managerul sau administratorul), al căror contract de muncă/raport de serviciu nu a fost suspendat în perioada de referință.

Numărul mediu al salariaților se calculează ca medie aritmetică simplă rezultată din suma efectivelor zilnice de salariați (**exclusiv** cei al căror contract de muncă/raport de serviciu a fost suspendat), din perioada de referință, inclusiv din zilele de repaus săptămânal, sărbători legale și alte zile nelucrătoare, împărțită la numărul total al zilelor calendaristice.

În **efectivul zilnic al salariaților** luat în calculul numărului mediu **se cuprind** următoarele categorii de salariați:

- persoanele cu contract de muncă/raport de serviciu pe durată determinată sau nedeterminată, inclusiv salariații detașați la lucru în străinătate (dacă unitatea care i-a detașat le-a asigurat o remunerație în țară, pentru care a virat contribuții sociale obligatorii și impozit);
- persoanele al căror contract de muncă/raport de serviciu a fost suspendat din inițiativa angajatorului (în cazul întreruperii temporare a activității) și au beneficiat de o indemnizație din salariul de bază corespunzător locului de muncă ocupat;
- persoanele aflate în incapacitate temporară de lucru (concediu medical, carantină/izolare la domiciliu) pe perioada când aceștia sunt plătiți de angajator din fonduri proprii;
- părinții, în timpul zilelor libere acordate pentru supravegherea copiilor, în situația închiderii temporare a unităților de învățământ, indiferent din ce fonduri sunt plătiți;
- salariații al căror timp de lucru a fost redus temporar, indiferent din ce fonduri sunt plătiți.

Din efectivul zilnic al salariaților luat în calculul numărului mediu **se exclud**: salariații aflați în concedii fără plată, în grevă, patronii care își desfășoară activitatea în propria unitate și pentru care sursa de venit o constituie numai dividendele și profitul unității, lucrătorii familiari (persoanele care-și exercită activitatea într-o unitate economică aparținând familiei sau unei rude, pe care o ajută și pentru care nu primesc remunerație sub formă de salariu; plata se realizează în natură (hrană, haine, locuință) sau ocazional, cu titlu excepțional, și în bani, fără a figura pe statul de salarii), membrii consiliilor județene și locale, zilierii (persoane fizice care desfășoară activități necalificate cu caracter ocazional, potrivit prevederilor legale în vigoare).

În zilele de repaus săptămânal, sărbători legale și alte zile nelucrătoare se ia în calcul ca efectiv zilnic numărul salariaților din ziua precedentă, cu excepția celor al căror contract de muncă/raport de serviciu a încetat în această zi. În cazul când unitatea a fost înființată sau și-a încetat activitatea în cursul lunii de referință, se iau în calcul efectivele zilnice numai pentru perioada în care a funcționat, iar suma rezultată se împarte la numărul total al zilelor calendaristice din lună.

Salariații angajați cu normă parțială se includ în numărul mediu proporțional cu timpul de lucru prevăzut în contractul de muncă. În efectivul salariaților luat în calculul numărului mediu se includ numai persoanele care au fost plătite.

În **mod excepțional**, pentru cazurile când **se plătesc sume corespunzătoare perioadelor anterioare** (de exemplu: premii din cursul anului sau anuale, premii de vacanță, al 13-lea salariu, sume brute restante din ultimele luni ale anului precedent (de exemplu: plata restantă a însoțitorilor persoanelor cu dizabilități), sume brute plătite retroactiv ca urmare a câștigării în instanță a drepturilor bănești pentru primele de vacanță și a unor sporuri aferente anului în curs), **numărul beneficiarilor** (foști salariați sau salariați cu contract de muncă/raport de serviciu suspendat) **se include în numărul mediu al salariaților** proporțional cu perioadele pentru care se realizează plățile respective, astfel încât să existe o corespondență directă între sumele brute plătite și numărul mediu al salariaților.

**Șomerii înregistrați** reprezintă persoanele înscrise la agențiile teritoriale pentru ocuparea forței de muncă în conformitate cu legislația în vigoare (Legea nr. 76/2002 privind sistemul asigurărilor pentru șomaj și stimularea ocupării forței de muncă).

**Rata șomajului** reprezintă proporția numărului de șomeri înregistrați la agențiile pentru ocuparea forței de muncă în populația activă civilă. Populația activă civilă se determină prin însumarea populației ocupate civile cu numărul șomerilor înregistrați.

**Mișcarea naturală a populației** Datele privind fenomenele demografice s-au obținut prin prelucrarea informațiilor cuprinse în



buletinele statistice de nașcuți-vii, decese, căsătorii și divorțuri întocmite de primăriile municipale, orașenești și comunale, odată cu înregistrarea fenomenelor în actele de stare civilă.

## 1. Definiții

**Nașcut-viu** este produsul concepției, expulzat sau extras complet din corpul mamei, independent de durata sarcinii și care, după această separare, prezintă un semn de viață (respirație, activitate cardiacă, pulsații ale cordonului ombilical sau contracții musculare dependente de voință).

**Decedată** este persoana căreia i-au încetat definitiv funcțiile vitale după trecerea unui timp oarecare de la naștere.

**Sporul natural** reprezintă diferența dintre numărul nașcuților-vii și numărul persoanelor decedate, în perioada de referință.

**Căsătoria** reprezintă uniunea dintre un bărbat și o femeie, încheiată în concordanță cu legislația țării, în scopul întemeierii unei familii și din care rezultă drepturi și obligații între cei doi soți, precum și ale acestora față de copii.

**Divorțul** reprezintă desfacerea unei căsătorii încheiate legal, printr-o hotărâre definitivă a instanței judecătorești, a ofițerului de stare civilă sau a unui notar public. Datele se referă la acțiunile de divorț pentru care desfacerea căsătoriei a fost admisă.

**Domiciliul** persoanei este adresa la care aceasta declară că are locuința principală, trecută în cartea de identitate, așa cum este luată în evidența organelor administrative ale statului.

**Reședința obișnuită** reprezintă locul în care o persoană își petrece în mod normal perioada zilnică de odihnă, fără a ține seama de absențele temporare pentru recreere, vacanțe, vizite la prieteni și rude, afaceri, tratamente medicale sau pelerinaj religios. Reședința obișnuită poate să fie aceeași cu domiciliul sau poate să difere în cazul persoanelor care aleg să-și stabilească reședința obișnuită în altă localitate decât cea de domiciliu din țară sau străinătate.

## 2. Sfera de cuprindere

În numărul **nașcuților-vii** sunt incluși nașcuții-vii ale căror mame aveau, la data nașterii, domiciliul sau reședința obișnuită pentru o perioadă de cel puțin 12 luni în România.

În numărul **decedaților** sunt incluse persoanele care aveau, la data decesului, domiciliul sau reședința obișnuită pentru o perioadă de cel puțin 12 luni în România.

În numărul **căsătoriilor** sunt incluse căsătoriile persoanelor care aveau, la data încheierii căsătoriei, domiciliul în România, precum și căsătoriile persoanelor de cetățenie română care se căsătoresc în străinătate și care sunt înregistrate la oficiile de stare civilă din România.

În numărul **divorțurilor** sunt incluse divorțurile persoanelor ale căror divorțuri s-au încheiat la judecătorii, stări civile sau notari publici, în conformitate cu Legea nr. 202/2010, precum și divorțurile cetățenilor români care au divorțat în străinătate, transcrise în România.

**Autorizația de construire** constituie actul de autoritate al administrației locale pe baza căruia se asigură aplicarea măsurilor prevăzute de lege referitoare la amplasarea, proiectarea, executarea și funcționarea construcțiilor. Aceasta se eliberează beneficiarului lucrării, în temeiul și cu respectarea documentațiilor de urbanism și amenajare a teritoriului, în vederea începerii lucrărilor de construcții. Lucrarea se referă la autorizațiile de construire eliberate pentru clădiri rezidențiale.

**Locuințele terminate** sunt locuințele ridicate în cursul perioadei de referință, ale căror elemente, inclusiv fundația, s-au construit pentru prima dată și la care s-au finalizat toate lucrările prevăzute în documentația tehnică și au fost recepționate de beneficiar.

**Turism - Sosirea unui turist** într-o structură de primire turistică cu funcțiuni de cazare turistică se înregistrează când o persoană este înscrisă în registrul structurii respective, pentru a fi găzduită una sau mai multe nopți. În fiecare structură de primire turistică cu funcțiuni de cazare turistică se consideră o singură sosire pe turist, indiferent de numărul de înnoptări rezultate din șederea sa neîntreruptă.

**Înnoptarea** reprezintă intervalul de 24 de ore, începând cu ora hotelieră, pentru care o persoană este înregistrată în evidența structurii de cazare turistică și beneficiază de găzduire în contul tarifului aferent spațiului ocupat, chiar dacă durata de ședere efectivă este inferioară intervalului menționat. Sunt avute în vedere și înnoptările aferente paturilor instalate suplimentar (plătite de turiști).

**Indicele de utilizare netă a locurilor de cazare turistică** exprimă relația între capacitatea de cazare în funcțiune și utilizarea efectivă a acesteia de către turiști, într-o perioadă determinată. Rezultă din calcul prin împărțirea numărului total de înnoptări realizate, la capacitatea de cazare turistică în funcțiune, din perioada respectivă.

**Sursa datelor** pentru **sosirile și înoptările în structurile de primire turistică** cu funcțiuni de cazare turistică (inclusiv apartamente și camere de închiriat) o reprezintă chestionare statistice Turism 1A completate de toate persoanele juridice și fizice care au în proprietate sau administrează în locație de gestiune astfel de structuri. Lista structurilor de primire turistică cu funcțiuni de cazare turistică (inclusiv apartamente și camere de închiriat), care trebuie să completeze chestionarul statistic este actualizată periodic, cu informații privind structurile nou clasificate sau reclassificate, de Ministerul Antreprenoriatului și Turismului - Departamentul pentru Turism.

Cercetarea statistică referitoare la "Frecventarea structurilor de primire turistică cu funcțiuni de cazare" se adresează structurilor de primire turistică (inclusiv apartamente și camera de închiriat) cu o capacitate de minim 10 locuri pat care funcționează în luna de referință - circa 14061 operatori economici.

**PRINCIPALII INDICATORI  
ECONOMICO-SOCIALI  
LA NIVEL DE NAȚIONAL**

## I. INDUSTRIE

1. INDICIILE PRODUȚIEI INDUSTRIALE - serie brută - (%)	luna corespunzătoare din anul precedent = 100													1.I-31.X.2023 față de 1.I- 31.X.2022 <sup>2)</sup>
	2022			2023										
	oct.	nov.	dec.	ian.	feb.	mar.	apr.	mai	iun.	iul.	aug.	sep. <sup>1)</sup>	oct. <sup>2)</sup>	
<b>Total țară</b>	100,3	96,5	89,7	94,8	95,5	98,1	92,8	95,3	94,2	94,0	94,2	95,0	97,7	95,2
Industrie extractivă	100,3	102,5	98,5	100,6	101,9	102,6	100,0	105,6	106,3	103,9	106,8	105,4	98,5	103,1
Industrie prelucrătoare	103,6	98,2	90,7	96,3	96,2	100,0	92,0	95,8	94,0	94,3	93,8	95,3	98,1	95,7
Producția și furnizarea de energie electrică și termică, gaze, apă caldă și aer condiționat	81,7	84,2	82,5	85,9	89,5	84,6	95,7	88,1	90,7	88,8	91,9	88,3	94,6	89,5

<sup>1)</sup> Date rectificate; <sup>2)</sup> Date provizorii.

2. INDICIILE VALORICII AI CIFREI DE AFACERI DIN INDUSTRIE PE TOTAL (PIAȚA INTERNĂ ȘI PIAȚA EXTERNĂ) (%)	luna corespunzătoare din anul precedent = 100													1.I-31.X.2023 față de 1.I- 31.X.2022 <sup>2)</sup>
	2022			2023										
	oct.	nov.	dec.	ian.	feb.	mar.	apr.	mai	iun.	iul.	aug.	sep. <sup>1)</sup>	oct. <sup>2)</sup>	
<b>Total țară</b>	127,3	116,9	111,8	106,7	107,1	103,5	97,0	102,1	99,4	98,1	98,9	98,1	103,1	101,3

<sup>1)</sup> Date rectificate; <sup>2)</sup> Date provizorii.

3. INDICIILE PREȚURILOR PRODUȚIEI INDUSTRIALE PE TOTAL (PIAȚA INTERNĂ ȘI PIAȚA EXTERNĂ) (%)	luna precedentă = 100												
	2022			2023									
	oct.	nov.	dec.	ian.	feb.	mar.	apr.	mai	iun.	iul.	aug.	sep. <sup>1)</sup>	oct. <sup>2)</sup>
<b>Total țară</b>	102,22	100,56	100,24	101,35	99,70	99,95	96,56	97,87	99,40	100,56	99,29	102,03	100,37

<sup>1)</sup> Date rectificate; <sup>2)</sup> Date provizorii.

## II. COMERȚ INTERIOR. SERVICII

4. INDICIUL VOLUMULUI CIFREI DE AFACERI <sup>1)</sup> PENTRU COMERȚUL CU AMĂNUNTUL, CU EXCEPȚIA AUTOVEHICULELOR ȘI MOTOCICLETELOR - serie brută - (%)	luna corespunzătoare din anul precedent = 100													1.I-31.X.2023 față de 1.I- 31.X.2022 <sup>2)</sup>
	2022			2023										
	oct.	nov.	dec.	ian.	feb.	mar.	apr.	mai	iun.	iul.	aug.	sep. <sup>1)</sup>	oct. <sup>2)</sup>	
<b>Total țară</b>	<b>104,5</b>	<b>104,5</b>	<b>103,6</b>	<b>105,1</b>	<b>103,0</b>	<b>107,4</b>	<b>98,5</b>	<b>103,1</b>	<b>101,7</b>	<b>101,0</b>	<b>100,4</b>	<b>99,1</b>	<b>101,8</b>	<b>102,0</b>
Cu vânzare predominantă de produse alimentare, băuturi și tutun	101,3	100,3	98,9	104,6	107,5	109,5	101,5	102,4	101,4	99,5	101,9	102,9	104,0	103,4
Cu vânzare predominantă de produse nealimentare	101,7	107,4	104,2	109,2	102,2	106,5	98,8	104,6	104,6	105,6	100,6	100,8	104,8	103,7

<sup>1)</sup> Date rectificative; <sup>2)</sup> Date provizorii.

<sup>3)</sup> Fără TVA

5. INDICIUL VOLUMULUI CIFREI DE AFACERI <sup>1)</sup> PENTRU COMERȚUL CU RIDICATA ȘI CU AMĂNUNTUL, ÎNȚEȚINEREA ȘI REPARAREA AUTOVEHICULELOR ȘI A MOTOCICLETELOR - serie brută - (%)	luna corespunzătoare din anul precedent = 100													1.I-31.X.2023 față de 1.I- 31.X.2022 <sup>2)</sup>
	2022			2023										
	oct.	nov.	dec.	ian.	feb.	mar.	apr.	mai	iun.	iul.	aug.	sep. <sup>1)</sup>	oct. <sup>2)</sup>	
<b>Total țară</b>	<b>111,4</b>	<b>117,4</b>	<b>108,1</b>	<b>120,6</b>	<b>115,5</b>	<b>116,8</b>	<b>115,9</b>	<b>115,6</b>	<b>114,7</b>	<b>112,9</b>	<b>107,5</b>	<b>109,1</b>	<b>107,2</b>	<b>113,3</b>
Comerțul cu autovehicule	117,9	127,4	115,7	132,6	125,1	128,4	131,5	124,6	126,0	124,2	116,6	120,4	113,4	123,8
Întreținerea și repararea autovehiculelor	104,7	100,4	103,0	115,0	113,6	101,0	104,9	105,7	93,2	88,7	91,1	94,3	94,4	99,5
Comerțul cu piese și accesorii pentru autovehicule	103,1	109,1	98,1	105,9	99,4	103,4	94,3	103,0	103,4	104,1	101,3	95,4	102,2	101,2
Comerțul cu motociclete, piese și accesorii aferente; întreținerea și repararea motocicletelor	109,3	98,0	78,3	67,7	99,9	98,9	89,7	100,1	87,4	97,1	81,7	91,2	88,0	90,5

<sup>1)</sup> Date rectificative; <sup>2)</sup> Date provizorii.

<sup>3)</sup> Fără TVA

6. INDICIUL VOLUMULUI CIFREI DE AFACERI <sup>1)</sup> PENTRU SERVICIILE DE PIAȚĂ PRESTATE POPULAȚIEI - serie brută - (%)	luna corespunzătoare din anul precedent = 100													1.I-31.X.2023 față de 1.I- 31.X.2022 <sup>2)</sup>
	2022			2023										
	oct.	nov.	dec.	ian.	feb.	mar.	apr.	mai	iun.	iul.	aug.	sep. <sup>1)</sup>	oct. <sup>2)</sup>	
<b>Total țară</b> din care:	131,5	128,5	116,2	122,9	121,9	112,6	109,0	104,4	102,5	100,3	99,4	104,3	101,6	106,6
Hoteluri și restaurante	134,5	132,2	125,0	124,3	128,2	117,9	111,8	107,3	103,8	101,9	102,4	110,8	109,2	110,2
Jocuri de noroc și alte activități recreative	131,2	121,6	96,9	113,3	104,7	98,0	102,1	95,9	98,7	94,5	90,2	91,4	84,1	97,0
Activități ale agențiilor turistice și ale tur- operatorilor; alte servicii de rezervare și asistență turistică	114,9	118,7	112,3	138,1	117,7	106,5	103,8	96,9	95,9	99,5	90,3	82,5	82,1	98,3
Coafură și alte activități	153,8	149,2	143,7	127,7	119,3	112,7	103,0	92,3	90,8	86,0	92,2	85,8	88,1	98,0
Spălarea, curățarea (uscată) articolelor textile și a produselor din blană	113,4	136,2	124,8	175,8	166,3	153,0	144,5	147,7	138,3	120,3	119,0	122,1	118,6	137,5

<sup>1)</sup> Date rectificate; <sup>2)</sup> Date provizorii;

<sup>3)</sup> Fără TVA

### III. COMERȚ INTERNAȚIONAL

7. COMERȚUL INTERNAȚIONAL CU BUNURI (mii euro)	2022 <sup>1)</sup>				2023									
	sep.	oct.	nov.	dec.	ian. <sup>2)</sup>	feb. <sup>2)</sup>	mar. <sup>2)</sup>	apr. <sup>2)</sup>	mai <sup>2)</sup>	iun. <sup>2)</sup>	iul. <sup>2)</sup>	aug. <sup>2)</sup>	sep. <sup>3)</sup>	1.I-30.IX <sup>3)</sup>
Exporturi FOB	8582889	7964025	8408684	6703238	7178791	7875644	8765835	7223395	8638800	7745300	7659140	7079220	8125274	70291400
Importuri CIF	11562311	11383951	11004759	9787485	9496038	9928270	11197415	9301652	10814789	10011848	9935647	9717892	10276629	90680178
Sold FOB/CIF	-2979422	-3419926	-2596075	-3084247	-2317247	-2052626	-2431580	-2078257	-2175989	-2266548	-2276507	-2638672	-2151355	-20388778

<sup>1)</sup> Date semidefnitive; <sup>2)</sup> Date revizuite; <sup>3)</sup> Date estimate.

#### IV. TURISM

8. SOSIRI ÎN PRINCIPALELE STRUCTURI DE PRIMIRE TURISTICĂ CU FUNCȚIUNI DE CAZARE TURISTICĂ, PE TIPURI DE STRUCTURI DE PRIMIRE TURISTICĂ - (număr)	2022			2023									
	oct.	nov.	dec.	ian.	feb.	mar.	apr.	mai	iun.	iul.	aug.	sep.	oct.
<b>Total țară, din care:</b>	<b>1047566</b>	<b>881676</b>	<b>879413</b>	<b>783989</b>	<b>813368</b>	<b>815137</b>	<b>894327</b>	<b>1041354</b>	<b>1268460</b>	<b>1771276</b>	<b>2000145</b>	<b>1312044</b>	<b>1094024</b>
Hoteluri	706819	608655	579093	517414	536243	557402	586624	682321	809273	1094926	1202190	854503	731738
Moteluri	20321	18709	17722	15846	15602	16886	18765	20284	22867	26272	30205	23154	21266
Vile turistice	31910	25377	27052	25607	26322	24340	27547	32132	40381	64654	70866	38528	29590
Cabane turistice	10689	6721	9307	9646	11034	6963	7262	8545	11797	16849	20903	14250	11099
Pensiuni turistice	84521	67153	71242	62940	65348	61426	70218	79259	92589	118811	137566	96893	85285
Pensiuni agroturistice	87517	68755	79490	67857	68270	61629	80034	98537	120602	159709	189095	117593	92520
Apartamente și camere de închiriat	77474	64462	72239	65205	70199	65205	78169	88988	121753	208342	243903	116483	91444

**Notă:** Pentru anul 2022 datele au fost revizuite ca urmare a includerii sosirilor turiștilor cazați în apartamente și camere de închiriat.

Cercetarea statistică referitoare la „Frecventarea structurilor de primire turistică cu funcțiuni de cazare” se adresează tuturor structurilor de primire cu o capacitate de cazare turistică de minim 10 locuri-pat.

9. ÎNNOPTĂRI ÎN PRINCIPALELE STRUCTURI DE PRIMIRE TURISTICĂ CU FUNCȚIUNI DE CAZARE TURISTICĂ, PE TIPURI DE STRUCTURI DE PRIMIRE TURISTICĂ - (număr)	2022			2023									
	oct.	nov.	dec.	ian.	feb.	mar.	apr.	mai	iun.	iul.	aug.	sep.	oct.
<b>Total țară, din care:</b>	<b>2186416</b>	<b>1771389</b>	<b>1705165</b>	<b>1488682</b>	<b>1548947</b>	<b>1523968</b>	<b>1726117</b>	<b>2011420</b>	<b>2779650</b>	<b>4367748</b>	<b>5041364</b>	<b>2836342</b>	<b>2222375</b>
Hoteluri	1576488	1291398	1133123	1004934	1031295	1069617	1155329	1365383	1865839	2844987	3231355	1984970	1581133
Moteluri	30636	27351	28977	23926	24236	28099	28589	31202	38856	40796	46892	35378	32378
Vile turistice	56377	45533	51497	45490	54969	42509	53402	60041	90034	167996	193028	80435	53809
Cabane turistice	16343	10278	16628	17087	20022	11232	12990	14891	21143	30422	36343	23519	18357
Pensiuni turistice	149233	115958	129412	106483	114951	104193	120618	135738	165383	225118	262625	171115	143014
Pensiuni agroturistice	158594	122829	157854	129461	129227	108938	152244	182992	235561	324970	392949	221032	165718
Apartamente și camere de închiriat	144434	118852	142298	124007	133810	122061	150552	165685	257822	514582	605040	228872	169437

**Notă:** Pentru anul 2022 datele au fost revizuite ca urmare a includerii înnoptărilor turiștilor cazați în apartamente și camere de închiriat.

Cercetarea statistică referitoare la „Frecventarea structurilor de primire turistică cu funcțiuni de cazare” se adresează tuturor structurilor de primire cu o capacitate de cazare turistică de minim 10 locuri-pat.

10. INDICIILE DE UTILIZARE NETĂ A LOCURILOR DE CAZARE (%)	2022			2023									
	oct.	nov.	dec.	ian.	feb.	mar.	apr.	mai	iun.	iul.	aug.	sep.	oct.
<b>Total țară</b>	30,5	26,6	25,2	22,4	25,7	22,6	24,9	26,7	30,6	39,8	45,7	32,2	29,9

Notă: Pentru anul 2022 datele au fost revizuite ca urmare a includerii sosirilor și înnoptărilor turiștilor cazați în apartamente și camere de închiriat.

Cercetarea statistică referitoare la „Frecventarea structurilor de primire turistică cu funcțiuni de cazare” se adresează tuturor structurilor de primire cu o capacitate de cazare turistică de minim 10 locuri-pat.

## V. PREȚURI

11. INDICIILE PREȚURILOR DE CONSUM AL POPULAȚIEI (%)	luna precedentă = 100												
	2022			2023									
	oct.	nov.	dec.	ian.	feb.	mar.	apr.	mai	iun.	iul.	aug.	sep.	oct.
<b>Total țară</b>	101,28	101,25	100,37	100,34	100,98	101,01	100,75	100,64	100,40	100,15	100,54	100,79	100,57
Mărfuri alimentare	102,29	101,54	101,26	101,50	101,85	101,89	101,10	100,80	99,90	99,51	98,01	100,33	100,71
Mărfuri nealimentare	100,80	101,03	99,68	99,01	100,45	100,35	100,48	100,36	100,62	100,30	102,43	101,00	100,39
Servicii	100,70	101,31	100,67	101,82	100,70	101,08	100,77	101,08	100,84	101,01	100,44	101,06	100,79

## VI. FORȚĂ DE MUNCĂ

12. CÂȘTIGUL SALARIAL MEDIU BRUT (lei)	2022 <sup>1)</sup>			2023 <sup>1)</sup>									
	oct.	nov.	dec.	ian.	feb.	mar.	apr.	mai	iun.	iul.	aug.	sep.	oct.
<b>Total țară</b>	6461	6679	7107	6831	6845	7290	7311	7229	7364	7317	7258	7350	7509
Agricultură, silvicultură și pescuit	5179	6073	5691	5204	5242	5380	5416	5463	5757	5610	5531	5524	5673
Industrie	5991	6307	6798	6340	6363	6731	6975	6751	6854	6837	6716	6799	6928
Construcții	4989	5049	5392	5437	5506	5826	5796	5899	5910	5992	5970	6018	6058
Comerț cu ridicata și cu amănuntul; repararea autovehiculelor și motocicletelor	5749	5869	6520	6086	6098	6554	6503	6413	6422	6458	6360	6393	6616
Transporturi terestre și transporturi prin conducte	5723	5810	6227	6169	6067	6273	6461	6488	6427	6211	6656	6686	6924



Transporturi pe apă	7084	7437	9790	8752	8292	8623	9792	9590	9564	9723	9901	10089	9957
Transporturi aeriene	12992	11598	11811	12575	11307	11727	12331	12716	13006	14461	13885	14130	14374
Depozitare și activități auxiliare pentru transport	7926	8438	10598	8539	8626	8690	9368	8831	9746	10028	9524	9779	10250
Activități de poștă și de curier	4655	4892	4830	4979	4919	5227	5114	5145	5022	5100	5088	5103	5347
Hoteluri și restaurante	3689	3723	3999	3916	3811	3915	3954	3956	4093	4127	4119	4077	4201
Informații și comunicații	13029	13817	14593	13952	14096	15298	15066	14375	15110	14610	14453	14904	15349
Intermedieri financiare, cu excepția activităților de asigurări și ale fondurilor de pensii	10616	11576	14895	11360	11286	14857	14453	13525	13600	13068	12655	11905	12128
Activități de asigurări, reasigurări și ale fondurilor de pensii (cu excepția celor din sistemul public de asigurări sociale)	11537	11075	13069	11961	12155	17331	16111	13114	12642	12359	12775	12631	12899
Tranzacții imobiliare	5683	5839	6621	6082	6049	6566	6609	6352	6220	6213	6209	6204	6407
Activități profesionale, științifice și tehnice, din care:	8949	9123	9850	8929	9223	10422	9984	9555	9665	9696	9629	9667	9775
Cercetare-dezvoltare	9363	9756	10102	9865	10054	10882	11338	10722	10957	10868	10788	10808	11067
Administrație publică și apărare; asigurări sociale din sistemul public <sup>1)</sup>	8943	9067	9135	9379	9465	9696	10016	10136	10083	10072	9952	10090	10281
Învățământ	6677	6837	6550	6878	6857	7313	6830	7664	8205	8042	7965	8292	8524
Sănătate și asistență socială	7094	7080	7199	7375	7294	7413	7527	7480	7465	7434	7591	7708	7631
Activități de spectacole, culturale și recreative	5758	5782	6085	6009	5807	6179	6284	6184	6316	6185	6136	6231	6263
Alte activități de servicii	4578	4711	4947	4573	4595	4739	4801	4705	4944	4981	4938	5031	5157

<sup>1)</sup> Date operative

\* Exclusiv forțele armate și personalul asimilat (Ministerul Apărării Naționale, Ministerul Afacerilor Interne, Serviciul Român de Informații etc.); începând cu luna septembrie 2017, inclusiv datele aferente totalității salariaților încadrați la birourile parlamentare din circumscripțiile electorale și plățiți din sume forfetare.

**Nota 1:** Datele lunare privind câștigul salarial și efectivul de salariați sunt obținute printr-o cercetare statistică selectivă. Începând cu luna ianuarie 2023, eșantionul cuprinde, pe total țară, circa 23.000 unități economico-sociale. Unitățile din „sectorul bugetar” (vezi notele metodologice) sunt cuprinse exhaustiv în cercetare, excepție făcând unitățile administrației publice locale pentru care datele la nivelul consiliilor locale comunale se culeg pe bază de eșantion reprezentativ la nivel de județ (cca. 820 de unități). Pentru sectorul economic, au fost incluse în cercetare unitățile cu 4 salariați și peste, care reprezintă 87,28% din numărul total al salariaților din acest sector.

**Nota 2:** Conform prevederilor legislației naționale în vigoare (OUG nr. 79/2017 cu modificările și completările ulterioare), contribuțiile de asigurări sociale, respectiv cele de asigurări sociale de sănătate care cădeau în sarcina angajatorului au fost transferate în sarcina salariatului și, începând cu luna ianuarie 2018, sunt suportate în totalitate de salariat, fiind reflectate în cuantumul brut al câștigului salarial nominal. În consecință, indicatorul „câștig salarial mediu brut lunar” produs și diseminat începând cu luna de referință ianuarie 2018 nu mai este comparabil cu seriile de date anterioare anului 2018. Aceste prevederi legale nu influențează comparabilitatea datelor pentru seriile de „câștig salarial mediu net lunar.”

13. EFECTIVUL SALARIAȚILOR DIN ECONOMIE, la sfârșitul perioadei (mii persoane)	2022 <sup>1)</sup>			2023 <sup>1)</sup>									
	oct.	nov.	dec.	ian.	feb.	mar.	apr.	mai	iun.	iul.	aug.	sep.	oct.
<b>Total țară</b>	<b>5080,8</b>	<b>5085,7</b>	<b>5067,3</b>	<b>5086,8</b>	<b>5093,5</b>	<b>5109,9</b>	<b>5113,2</b>	<b>5126,5</b>	<b>5129,2</b>	<b>5134,2</b>	<b>5127,1</b>	<b>5135,2</b>	<b>5137,3</b>
Agricultură, Silvicultură și Pescuit	119,5	119,4	119,0	120,0	120,0	120,8	121,6	122,1	122,6	122,7	122,8	122,8	122,7
Industrie	1286,8	1287,0	1280,4	1286,9	1290,4	1295,6	1293,9	1294,1	1293,1	1293,1	1289,2	1286,8	1285,7
Construcții	437,2	437,6	434,6	437,4	438,3	442,4	443,9	447,4	447,7	448,8	449,2	449,6	449,7
Servicii <sup>*)</sup>	3237,3	3241,7	3233,3	3242,5	3244,8	3251,1	3253,8	3262,9	3265,8	3269,6	3265,9	3276,0	3279,2

<sup>1)</sup> Date operative.

<sup>\*)</sup> Exclusiv forțele armate și personalul asimilat (Ministerul Apărării Naționale, Ministerul Afacerilor Interne, Serviciul Român de Informații etc.); începând cu luna septembrie 2017, inclusiv datele aferente totalității salariaților încadrați la birourile parlamentare din circumscripțiile electorale și plățiți din sume forfetare.

**Nota 1:** Datele lunare privind câștigul salarial și efectivul de salariați sunt obținute printr-o cercetare statistică selectivă. Începând cu luna ianuarie 2023, eșantionul cuprinde, pe total țară, circa 23.000 unități economico-sociale. Unitățile din „sectorul bugetar” (vezi notele metodologice) sunt cuprinse exhaustiv în cercetare, excepție făcând unitățile administrației publice locale pentru care datele la nivelul consiliilor locale comunale se culeg pe bază de eșantion reprezentativ la nivel de județ (cca. 820 de unități). Pentru sectorul economic, au fost incluse în cercetare unitățile cu 4 salariați și peste, care reprezintă 87,28% din numărul total al salariaților din acest sector.

14. NUMĂRUL ȘOMERILOR ÎNREGISTRAȚI, la sfârșitul perioadei (mii persoane)	2022			2023									
	oct.	nov.	dec.	ian.	feb.	mar.	apr.	mai	iun.	iul.	aug.	sep.	oct.
<b>Total țară</b>	<b>231,9</b>	<b>238,5</b>	<b>239,0</b>	<b>242,1</b>	<b>241,2</b>	<b>236,7</b>	<b>229,1</b>	<b>225,9</b>	<b>228,2</b>	<b>227,6</b>	<b>230,5</b>	<b>229,3</b>	<b>233,1</b>
Bărbați	122,2	125,7	127,1	129,1	128,2	124,6	120,5	118,0	118,4	117,8	118,9	118,0	120,0
Femei	109,7	112,8	111,9	113,0	113,0	112,1	108,6	107,9	109,8	109,8	111,6	111,3	113,1

Sursa de date: Agenția Națională pentru Ocuparea Forței de Muncă

15. RATA ȘOMAJULUI ÎNREGISTRAT, la sfârșitul perioadei (%)	2022			2023									
	oct.	nov.	dec. <sup>1)</sup>	ian. <sup>1)</sup>	feb. <sup>1)</sup>	mar. <sup>1)</sup>	apr. <sup>1)</sup>	mai <sup>1)</sup>	iun. <sup>1)</sup>	iul. <sup>1)</sup>	aug.	sep.	oct.
<b>Total țară</b>	<b>3,0</b>	<b>3,0</b>	<b>3,0</b>	<b>3,0</b>	<b>3,0</b>	<b>2,9</b>	<b>2,8</b>	<b>2,8</b>	<b>2,8</b>	<b>2,8</b>	<b>2,9</b>	<b>2,8</b>	<b>2,9</b>
Bărbați	2,8	2,9	2,9	2,9	2,9	2,8	2,7	2,7	2,7	2,7	2,7	2,7	2,7
Femei	3,1	3,2	3,1	3,1	3,1	3,1	3,0	3,0	3,0	3,0	3,1	3,1	3,1

<sup>1)</sup> Rata somajului înregistrat, recalculată cu populația activă civilă la 1 ianuarie 2023. Date definitive.

## VII. INDICATORI SOCIALI

16. NUMĂRUL MEDIU ȘI PENSIA MEDIE LUNARĂ A PENSIONARILOR DE ASIGURĂRI SOCIALE DE STAT	2022				2023		
	trim. I	trim. II	trim. III	trim. IV	trim. I	trim. II	trim. III <sup>1)</sup>
Numărul mediu al pensionarilor - mii persoane	4617	4604	4603	4604	4599	4598	4601
Pensia medie – lei	1772	1774	1776	1778	2003	2005	2007

<sup>1)</sup> Date provizorii

17. MIȘCAREA NATURALĂ A POPULAȚIEI (persoane cu domiciliul sau reședința obișnuită în România) - date absolute	2022 <sup>1)</sup>			2023 <sup>2)</sup>									
	oct.	nov.	dec.	ian.	feb.	mar.	apr.	mai	iun.	iul.	aug.	sep.	oct.
Născuți-vii (persoane) <sup>1)</sup>	13011	12000	11643	13881	11316	12337	10708	13242	12320	14287	16195	14080	13623
Decedați (persoane) <sup>1)</sup>	21095	20366	22856	24236	20188	21391	19610	20617	18153	18946	19303	17919	20917
Spor natural (persoane) <sup>1)</sup>	-8084	-8366	-11213	-10355	-8872	-9054	-8902	-7375	-5833	-4659	-3108	-3839	-7294
Căsătorii (număr) <sup>3)</sup>	9918	5725	4808	4904	5099	4762	7590	10185	10470	15961	17112	14586	9633
Divorțuri (număr) <sup>3)</sup>	2100	1974	1745	657	1925	2140	1852	1860	2278	1633	1753	1956	1946
Decedați sub 1 an (persoane) <sup>1)</sup>	82	84	102	85	79	80	65	87	70	74	68	67	74

<sup>1)</sup> Datele pentru anul 2022 sunt semidefinite (repartizate după luna înregistrării evenimentului demografic); <sup>2)</sup> Date provizorii (repartizate după luna înregistrării evenimentului demografic); <sup>3)</sup> Datele pentru anul 2022 sunt definitive și sunt repartizate după luna producerii evenimentului demografic.

**Notă:** Născuții-vii sunt incluși după domiciliul sau reședința obișnuită a mamei, decesele după domiciliul sau reședința obișnuită a decedatului, căsătoriile după locul înregistrării căsătoriei, respectiv, domiciliul unuia dintre cei doi soți și divorțurile după ultimul domiciliu comun al soților.

## VIII. ALȚI INDICATORI

18. ÎNMATRICULĂRI DE SOCIETĂȚI COMERCIALE CU PARTICIPARE STRĂINĂ LA CAPITALUL SOCIAL SUBSCRIS, - în luna octombrie 2023 -	Înmatriculări de societăți comerciale - număr -	Valoarea capitalului social total subscris exprimat în:		
		Moneda națională - mii lei -	Valută	
			Dolari SUA	EURO
Total țară	608	22828,3	4844196,4	4594783,8

**PRINCIPALII INDICATORI  
ECONOMICO-SOCIALI  
LA NIVEL DE JUDEȚ**

## I. INDUSTRIE

### 1. INDICIILOR PRODUCȚIEI INDUSTRIALE (serie brută)

(%)

	luna corespunzătoare din anul precedent = 100												1.1-31.X.2023 față de 1.1-31.X.2022 <sup>2)</sup>	
	2022			2023										
	oct.	nov.	dec.	ian.	feb.	mar.	apr.	mai	iun.	iul.	aug.	sep. <sup>1)</sup>		oct. <sup>2)</sup>
<b>Total județ</b>	150,8	123,2	108,5	94,4	98,6	91,5	107,9	125,0	108,5	90,8	103,7	87,2	88,0	98,6

<sup>1)</sup> Date rectificate; <sup>2)</sup> Date provizorii.

**Notă:** Sursa datelor o constituie capitolul PROD din Cercetarea statistică lunară privind indicatorii pe termen scurt în industrie (IND TS). Indicii producției industriale (IPI) caracterizează evoluția producției industriale totale la nivel de județ, în timp ce IPI, calculat la nivel național, caracterizează evoluția valorii adăugate brute la costul factorilor, realizată în activitatea industrială.

### 2. INDICIILOR VALORICI AI CIFREI DE AFACERI DIN INDUSTRIE PE TOTAL (PIAȚA INTERNĂ ȘI PIAȚA EXTERNĂ)

(%)

	luna corespunzătoare din anul precedent = 100												1.1-31.X.2023 față de 1.1-31.X.2022 <sup>2)</sup>	
	2022			2023										
	oct.	nov.	dec.	ian.	feb.	mar.	apr.	mai	iun.	iul.	aug.	sep. <sup>1)</sup>		oct. <sup>2)</sup>
<b>Total județ</b>	140,9	127,8	117,5	101,7	114,5	98,3	91,4	104,9	97,4	85,1	98,6	85,3	93,3	96,4

<sup>1)</sup> Date rectificate; <sup>2)</sup> Date provizorii.

**Notă:** Sursa datelor o constituie capitolul CA din Cercetarea statistică lunară privind indicatorii pe termen scurt în industrie (IND TS). Indicele valoric al cifrei de afaceri din industrie este calculat pe baza unei cercetări statistice selective care cuprinde toate întreprinderile cu peste 50 de salariați și un eșantion de întreprinderi cu 4-49 salariați. Conform recomandărilor europene indicii valorici ai cifrei de afaceri din industrie sunt calculați ca indici nedeflatați. Raportarea cifrei de afaceri pe județe se face după sediul central al întreprinderii furnizoare de date.

## II. COMERȚ INTERNAȚIONAL

### 3. COMERȚUL INTERNAȚIONAL CU BUNURI

mii euro

	2022 <sup>1)</sup>					2023								
	aug.	sep.	oct.	nov.	dec.	ian. <sup>2)</sup>	feb. <sup>2)</sup>	mar. <sup>2)</sup>	apr. <sup>2)</sup>	mai <sup>2)</sup>	iun. <sup>2)</sup>	iul. <sup>2)</sup>	aug. <sup>3)</sup>	1.I-31.VIII.2023 <sup>3)</sup>
<b>Total exporturi FOB</b>	10402	19756	12763	14861	11210	16016	10786	15697	13307	15440	9884	16445	10687	108263
<b>Total importuri CIF</b>	50598	51173	45692	45839	51550	30106	43078	50708	35527	30708	30674	34738	27626	283164
<b>Sold FOB/CIF</b>	-40196	-31417	-32929	-30978	-40340	-14090	-32292	-35011	-22220	-15268	-20790	-18293	-16939	-174901

<sup>1)</sup> Date semidefinite;

<sup>2)</sup> Date revizuite;

<sup>3)</sup> Date provizorii.

## III. TURISM

### 4. SOSIRI ÎN PRINCIPALELE STRUCTURI DE PRIMIRE TURISTICĂ CU FUNCȚIUNI DE CAZARE TURISTICĂ, pe tipuri de structuri de primire turistică

număr

	2022 <sup>1)</sup>			2023									
	oct.	nov.	dec.	ian.	feb.	mar.	apr.	mai	iun.	iul.	aug.	sep.	oct.
<b>Total județ</b>	<b>2330</b>	<b>1883</b>	<b>1803</b>	<b>1422</b>	<b>1667</b>	<b>2066</b>	<b>1789</b>	<b>2240</b>	<b>2892</b>	<b>4049</b>	<b>4294</b>	<b>3257</b>	<b>2671</b>
din care:													
Hoteluri	1286	955	814	746	845	979	990	1160	1400	1698	1832	1393	1087
Moteluri	432	415	337	316	419	469	351	587	762	1101	1068	655	544
Vile turistice	-	-	-	-	-	-	-	-	-	-	-	-	-
Cabane turistice	-	-	-	-	-	-	-	-	-	-	-	-	-
Pensiuni turistice	35	25	34	35	46	22	31	45	54	44	65	35	15
Pensiuni agroturistice	306	263	267	116	107	254	188	219	372	491	521	426	301
Apartamente și camere de închiriat	20	17	26	10	24	27	22	16	60	221	258	257	176

<sup>1)</sup> Date revizuite față de cele publicate anterior ca urmare a includerii sosirilor turiștilor cazați în apartamente și camere de închiriat.

**5. ÎNNOPTĂRI ÎN PRINCIPALELE STRUCTURI DE PRIMIRE TURISTICĂ CU FUNCȚIUNI DE CAZARE TURISTICĂ, pe tipuri de structuri de primire turistică**

număr

	2022 <sup>1)</sup>			2023									
	oct.	nov.	dec.	ian.	feb.	mar.	apr.	mai	iun.	iul.	aug.	sep.	oct.
<b>Total județ</b>	<b>4127</b>	<b>3384</b>	<b>3583</b>	<b>2483</b>	<b>3315</b>	<b>5110</b>	<b>4420</b>	<b>4713</b>	<b>5152</b>	<b>6738</b>	<b>6069</b>	<b>6132</b>	<b>4243</b>
din care:													
Hoteluri	2010	1493	1119	1135	1289	2062	2164	1970	2168	2582	2585	2386	1778
Moteluri	1182	1155	1138	670	1304	1466	857	1502	1469	1787	1688	1409	1148
Vile turistice	-	-	-	-	-	-	-	-	-	-	-	-	-
Cabane turistice	-	-	-	-	-	-	-	-	-	-	-	-	-
Pensiuni turistice	129	130	118	169	142	89	85	193	230	78	123	102	106
Pensiuni agroturistice	468	323	311	157	153	463	270	293	459	589	622	529	418
Apartamente și camere de închiriat	33	29	40	20	48	31	24	16	72	270	329	324	245

<sup>1)</sup> Date revizuite față de cele publicate anterior ca urmare a includerii înnoptărilor turiștilor cazați în apartamente și camere de închiriat.

**6. INDICELE DE UTILIZARE NETĂ A LOCURILOR DE CAZARE**

(%)

	2022 <sup>1)</sup>			2023									
	oct.	nov.	dec.	ian.	feb.	mar.	apr.	mai	iun.	iul.	aug.	sep.	oct.
<b>Total județ</b>	<b>19,8</b>	<b>16,8</b>	<b>17,2</b>	<b>11,9</b>	<b>17,6</b>	<b>24,9</b>	<b>22,8</b>	<b>23,5</b>	<b>26,5</b>	<b>30,6</b>	<b>27,6</b>	<b>28,8</b>	<b>19,3</b>

<sup>1)</sup> Date revizuite față de cele publicate anterior ca urmare a includerii sosirilor și înnoptărilor turiștilor cazați în apartamente și camere de închiriat, ceea ce influențează valoarea indicelui de utilizare netă.

## IV. FORȚA DE MUNCĂ

### 7. EFECTIVUL SALARIAȚILOR - la sfârșitul perioadei

persoane

	2022 <sup>1)</sup>			2023 <sup>1)</sup>									
	oct. <sup>1)</sup>	nov. <sup>1)</sup>	dec. <sup>1)</sup>	ian. <sup>2)</sup>	feb. <sup>2)</sup>	mar. <sup>2)</sup>	apr. <sup>2)</sup>	mai <sup>2)</sup>	iun. <sup>2)</sup>	iul. <sup>3)</sup>	aug. <sup>3)</sup>	sep. <sup>3)</sup>	oct. <sup>3)</sup>
<b>Total județ</b>	<b>39071</b>	<b>39104</b>	<b>38980</b>	<b>39825</b>	<b>40047</b>	<b>40335</b>	<b>40358</b>	<b>40448</b>	<b>40467</b>	<b>40501</b>	<b>40452</b>	<b>40507</b>	<b>40522</b>
Agricultură, Silvicultură și Pescuit	2564	2566	2558	2519	2533	2551	2552	2558	2559	2561	2558	2562	2563
Industrie și Construcții	9658	9666	9636	9547	9600	9669	9674	9696	9700	9709	9697	9710	9714
Servicii <sup>*)</sup>	26849	26872	26786	27759	27914	28115	28132	28194	28208	28231	28197	28235	28245

<sup>1)</sup> Date operative

<sup>2)</sup> Exclusiv forțele armate și personalul asimilat (Ministerul Apărării Naționale, Ministerul Afacerilor Interne, Serviciul Român de Informații etc.); începând cu luna septembrie 2017, inclusiv datele aferente totalității salariaților încadrați la birourile parlamentare din circumscripțiile electorale și plătiți din sume forfetare.

**Notă:** Sectoarele de activitate sunt definite conform clasificării activităților din economia națională CAEN Rev. 2.

<sup>1)</sup> Datele pentru anul 2022 au fost estimate pe baza rezultatelor cercetării statistice lunare asupra câștigurilor salariale, completate cu informațiile existente în Registrul Statistic al Întreprinderilor pentru întreprinderile cu 1-3 salariați și au fost repartizate pe județe și sectoare de activitate conform distribuției obținute din cercetarea statistică anuală asupra costului forței de muncă din anul 2021.

<sup>2)</sup> Date reestimate. Datele pentru perioada ianuarie-iunie 2023 au fost reestimate pe baza rezultatelor cercetării statistice lunare asupra câștigurilor salariale, completate cu informațiile existente în Registrul Statistic al Întreprinderilor pentru întreprinderile cu 1-3 salariați și au fost repartizate pe județe și sectoare de activitate conform distribuției obținute din cercetarea statistică anuală asupra costului forței de muncă din anul 2022.

<sup>3)</sup> Începând cu luna iulie 2023, datele au fost estimate pe baza rezultatelor cercetării statistice lunare asupra câștigurilor salariale, completate cu informațiile existente în Registrul Statistic al Întreprinderilor pentru întreprinderile cu 1-3 salariați și au fost repartizate pe județe și sectoare de activitate conform distribuției obținute din cercetarea statistică anuală asupra costului forței de muncă din anul 2022.

### 8. CÂȘTIGUL SALARIAL MEDIU BRUT

lei/persoană

	2022 <sup>1)</sup>			2023 <sup>1)</sup>									
	oct.	nov.	dec.	ian.	feb.	mar.	apr.	mai	iun.	iul.	aug.	sep.	oct.
<b>Total județ</b>	<b>5293</b>	<b>5354</b>	<b>5624</b>	<b>5718</b>	<b>5675</b>	<b>5799</b>	<b>5818</b>	<b>5891</b>	<b>6000</b>	<b>6057</b>	<b>5977</b>	<b>6037</b>	<b>6349</b>
Agricultură, Silvicultură și Pescuit	5209	6434	5013	4805	4887	5026	4748	5048	5313	5463	5640	5041	5114
Industrie și Construcții	4659	4583	4957	5126	5313	5267	5293	5408	5561	5552	5413	5581	5944
Servicii <sup>*)</sup>	5591	5589	6011	6178	5999	6198	6278	6292	6339	6417	6320	6452	6799

<sup>1)</sup> Date operative

<sup>2)</sup> Exclusiv forțele armate și personalul asimilat (Ministerul Apărării Naționale, Ministerul Afacerilor Interne, Serviciul Român de Informații etc.); începând cu luna septembrie 2017, inclusiv datele aferente totalității salariaților încadrați la birourile parlamentare din circumscripțiile electorale și plătiți din sume forfetare.



**Nota 1:** Datele lunare privind câștigul salarial și efectivul de salariați sunt obținute printr-o cercetare statistică selectivă. Începând cu luna ianuarie 2023, eșantionul cuprinde, pe total țară, circa 23.000 unități economico-sociale. Unitățile din „sectorul bugetar” (vezi notele metodologice) sunt cuprinse exhaustiv în cercetare, excepție făcând unitățile administrației publice locale pentru care datele la nivelul consiliilor locale comunale se culeg pe bază de eșantion reprezentativ la nivel de județ (cca. 820 de unități). Pentru sectorul economic, au fost incluse în cercetare unitățile cu 4 salariați și peste, care reprezintă 87,28% din numărul total al salariaților din acest sector.

**Nota 2:** Sectoarele de activitate sunt definite conform clasificării activităților din economia națională CAEN Rev. 2. Informațiile privind câștigurile salariale pentru anumite activități economice conform CAEN Rev. 2 din cadrul industriei și serviciilor (ex. extracția petrolului brut și a gazelor naturale, producția și furnizarea de energie electrică și termică, gaze, apă caldă și aer condiționat, poștă și de curier, intermediari financiare), în cea mai mare parte, sunt repartizate pe județe după sediul central al întreprinderii furnizoare de date.

**Nota 3:** Conform prevederilor legislației naționale în vigoare (OUG nr. 79/2017 cu modificările și completările ulterioare), contribuțiile de asigurări sociale, respectiv, cele de asigurări sociale de sănătate care cădeau în sarcina angajatorului au fost transferate în sarcina salariatului și, începând cu luna ianuarie 2018, sunt suportate în totalitate de salariat, fiind reflectate în cuantumul brut al câștigului salarial nominal. În consecință, indicatorul „câștig salarial mediu brut lunar” produs și diseminat începând cu luna de referință ianuarie 2018 nu mai este comparabil cu seriile de date anterioare anului 2018.

## 9. CÂȘTIGUL SALARIAL MEDIU NET

lei/persoană

	2022 <sup>*)</sup>			2023 <sup>*)</sup>									
	oct.	nov.	dec.	ian.	feb.	mar.	apr.	mai	iun.	iul.	aug.	sep.	oct.
<b>Total județ</b>	<b>3382</b>	<b>3418</b>	<b>3581</b>	<b>3703</b>	<b>3700</b>	<b>3761</b>	<b>3786</b>	<b>3864</b>	<b>3890</b>	<b>3927</b>	<b>3867</b>	<b>3917</b>	<b>4119</b>
Agricultură, Silvicultură și Pescuit	3909	4689	3768	3557	3628	3750	3523	3735	3927	4007	4014	3735	3805
Industrie și Construcții	3374	3316	3550	3746	3866	3830	3848	3915	4020	4021	3941	4050	4300
Servicii <sup>**</sup>	3325	3321	3572	3708	3633	3730	3807	3864	3821	3866	3802	3888	4093

<sup>\*)</sup> Date operative

<sup>\*\*</sup>) Exclusiv forțele armate și personalul asimilat (Ministerul Apărării Naționale, Ministerul Afacerilor Interne, Serviciul Român de Informații etc.); începând cu luna septembrie 2017, inclusiv datele aferente totalității salariaților încadrați la birourile parlamentare din circumscripțiile electorale și plățiți din sume forfetare.

Vezi **Notele 1-2** de la tabelul 8

**Nota 3:** Prevederile legale în vigoare (OUG nr. 79/2017 cu modificările și completările ulterioare) referitoare la contribuțiile de asigurări sociale, respectiv cele de asigurări sociale de sănătate care cădeau în sarcina angajatorului, transferate în sarcina salariatului începând cu luna ianuarie 2018, nu influențează comparabilitatea datelor pentru seriile de „câștig salarial mediu net lunar.”

**Nota 4:** Conform prevederilor legale în vigoare, salariații din domeniul cercetare-dezvoltare și inovare, respectiv, din activitatea de creare de programe pentru calculator beneficiază de scutire de impozit. Pentru perioada 1 ianuarie 2019-31 decembrie 2028 inclusiv, conform legislației naționale în vigoare (OUG nr. 114/2018 privind instituirea unor măsuri în domeniul investițiilor publice și a unor măsuri fiscal-bugetare, modificarea și completarea unor acte normative și prorogarea unor termene), salariații din domeniul construcțiilor beneficiază de unele prevederi speciale în ceea ce privește impozitul, contribuția de asigurări sociale și contribuția de asigurări sociale de sănătate. Pentru perioada 1 iunie 2022-31 decembrie 2028 inclusiv, conform legislației naționale în vigoare (Legea nr. 135/2022 pentru modificarea și completarea unor acte normative), salariații din domeniul agriculturii și industriei alimentare beneficiază de unele prevederi speciale în ceea ce privește impozitul, contribuția de asigurări sociale și contribuția de asigurări sociale de sănătate. Începând cu 1 iunie 2022, conform legislației naționale în vigoare (OUG nr. 67/2022 privind unele măsuri fiscale), salariații care desfășoară activitate în baza contractului individual de muncă, încadrați cu normă întreagă, la locul unde se află funcția de bază, nu datorează impozit pe venit și contribuții sociale obligatorii pentru o sumă de 200 de lei reprezentând venituri din salarii și asimilate salariilor, în următoarele situații: - angajatorii majorează voluntar, oricând în perioada 1 iunie-31 decembrie 2022 inclusiv, nivelul salariului de bază lunar brut cu suma de 200 de lei, respectiv de la 2550 de lei la 2750 de lei; - nivelul salariului de bază lunar brut stabilit potrivit contractului individual de muncă, fără a include sporuri și alte adaosuri, este de 2750 de lei, în cazul persoanelor nou-angajate în perioada 1 iunie-31 decembrie 2022 inclusiv. Începând cu 1 ianuarie 2023, conform legislației naționale în vigoare (OUG nr. 168/2022), în cazul salariaților care desfășoară activitate în baza contractului individual de muncă, încadrați cu normă întreagă, la locul unde se află funcția de bază, nu se datorează impozit pe venit și nu se cuprinde în baza lunară de calcul al contribuțiilor sociale obligatorii suma de 200 lei/lună, reprezentând venituri din salarii și asimilate salariilor.

**10. NUMĂRUL ȘOMERILOR ÎNREGISTRAȚI - la sfârșitul perioadei**

persoane

	2022			2023									
	oct.	nov.	dec.	ian.	feb.	mar.	apr.	mai	iun.	iul.	aug.	sep.	oct.
<b>Total județ</b>	<b>2186</b>	<b>2235</b>	<b>2204</b>	<b>2147</b>	<b>2106</b>	<b>2223</b>	<b>2073</b>	<b>2068</b>	<b>2079</b>	<b>2283</b>	<b>2262</b>	<b>2154</b>	<b>2238</b>
Bărbați	987	994	991	969	985	1023	955	952	959	1075	1055	1007	1040
Femei	1199	1241	1213	1178	1121	1200	1118	1116	1120	1208	1207	1147	1198

Sursa de date: Agenția Națională pentru Ocuparea Forței de Muncă

**11. RATA ȘOMAJULUI ÎNREGISTRAT - la sfârșitul perioadei**

%

	2022			2023									
	oct.	nov.	dec. <sup>1)</sup>	ian. <sup>1)</sup>	feb. <sup>1)</sup>	mar. <sup>1)</sup>	apr. <sup>1)</sup>	mai <sup>1)</sup>	iun. <sup>1)</sup>	iul. <sup>1)</sup>	aug.	sep.	oct.
<b>Total județ</b>	<b>3,4</b>	<b>3,5</b>	<b>3,3</b>	<b>3,2</b>	<b>3,2</b>	<b>3,3</b>	<b>3,1</b>	<b>3,1</b>	<b>3,1</b>	<b>3,4</b>	<b>3,4</b>	<b>3,2</b>	<b>3,4</b>
Bărbați	2,7	2,7	2,6	2,6	2,6	2,7	2,5	2,5	2,6	2,9	2,8	2,7	2,8
Femei	4,2	4,4	4,2	4,0	3,9	4,1	3,8	3,8	3,8	4,2	4,1	3,9	4,1

Sursa de date: Agenția Națională pentru Ocuparea Forței de Muncă

<sup>1)</sup> Rata șomajului înregistrat, recalculată cu populația activă civilă la 1 ianuarie 2023. Date definitive.**V. INDICATORI SOCIALI****12. NUMĂRUL MEDIU ȘI PENSIA MEDIE LUNARĂ A PENSIONARILOR DE ASIGURĂRI SOCIALE DE STAT**

	2022				2023		
	trim. I	trim. II	trim. III	trim. IV	trim. I	trim. II	trim. III
Numărul mediu al pensionarilor - (persoane)	52127	51894	51815	51733	51559	51524	51573
Pensia medie – (lei)	1419	1419	1419	1421	1602	1602	1603

### 13. MIȘCAREA NATURALĂ A POPULAȚIEI (persoane cu domiciliul sau reședința obișnuită în România) - date absolute

	2022 <sup>1)</sup>			2023 <sup>3)</sup>									
	oct.	nov.	dec.	ian.	feb.	mar.	apr.	mai	iun.	iul.	aug.	sep.	oct.
Născuți-vii (persoane) <sup>1)</sup>	162	157	136	153	131	158	128	141	150	201	203	174	148
Decedați (persoane) <sup>1)</sup>	362	348	365	372	313	307	317	308	259	315	291	253	362
Spor natural (persoane) <sup>1)</sup>	-200	-191	-229	-219	-182	-149	-189	-167	-109	-114	-88	-79	-214
Căsătorii (număr) <sup>2)</sup>	159	61	43	50	82	39	106	159	196	210	254	254	138
Divorțuri (număr) <sup>2)</sup>	19	16	15	11	34	12	20	23	22	12	21	12	11
Decedați sub 1 an (persoane) <sup>1)</sup>	0	0	2	0	2	1	0	1	0	0	1	0	2

<sup>1)</sup> Date semidefinite (repartizate după luna producerii evenimentului demografic); <sup>2)</sup> Date definitive (repartizate după luna producerii evenimentului demografic); <sup>3)</sup> Date provizorii (repartizate după luna înregistrării evenimentului demografic).

**Notă:** Repartizarea pe județe s-a făcut astfel: născuți-vii după domiciliul sau reședința obișnuită a mamei, decesele după domiciliul sau reședința obișnuită a decedatului, căsătoriile după locul înregistrării căsătoriei, respectiv, domiciliul unuia dintre cei doi soți și divorțurile după ultimul domiciliu comun al soților.

## VI. CONSTRUCȚII

### 14. AUTORIZAȚII DE CONSTRUIRE ELIBERATE PENTRU CLĂDIRI REZIDENȚIALE

număr

	2022			2023									
	oct.	nov.	dec.	ian.	feb.	mar.	apr.	mai	iun.	iul.	aug.	sep.	oct.
<b>Total județ</b>	99	80	53	38	40	66	72	67	60	40	54	74	43

### 15. LOCUINȚE TERMINATE

număr

	2022				2023		
	trim. I	trim. II	trim. III	trim. IV	trim. I	trim. II	trim. III <sup>1)</sup>
<b>Locuințe terminate</b>	<b>149</b>	<b>134</b>	<b>184</b>	<b>182</b>	<b>162</b>	<b>132</b>	<b>126</b>
mediul urban	27	35	29	77	28	28	34
mediul rural	122	99	155	105	134	104	92

<sup>1)</sup> Date provizorii

**Notă:** Indicatorul "Locuințe terminate" se referă la totalul locuințelor finalizate în cursul trimestrului.

## VII. ALȚI INDICATORI

16. ÎNMATRICULĂRI DE SOCIETĂȚI COMERCIALE CU PARTICIPARE STRĂINĂ LA CAPITALUL SOCIAL SUBSCRIS - în luna octombrie 2023 -

	Înmatriculări de societăți comerciale - număr -	Valoarea capitalului social total subscris exprimat în:		
		Monedă națională - mii lei -	Valută	
			Dolari SUA	EURO
Total județ	-	-	-	-

## TABELE STATISTICE ȘI COMENTARII LA NIVEL DE JUDEȚ

Evoluția principalilor indicatori economico – sociali, în județul Giurgiu, se prezintă astfel:

În luna august 2023, **exporturile** efectuate de agenții economici cu sediul în județul Giurgiu au fost de 10687 mii euro, față de 16445 mii euro în luna precedentă, în scădere cu 5758 mii euro (-35,0 %).

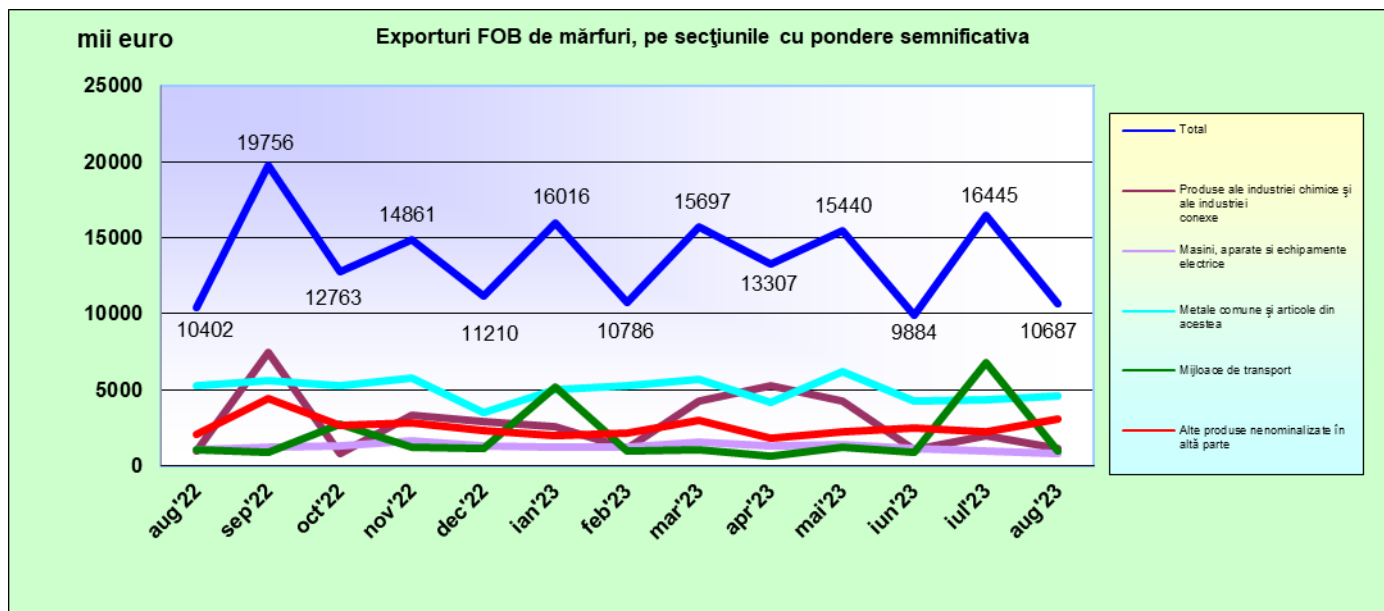
### EXPORTURILE FOB DE MĂRFURI, PE SECȚIUNI ȘI PE PRINCIPALELE CAPITOLE

mii euro

Cod NC	Secțiuni, capitole din NC	2022 <sup>1)</sup>					2023							
		aug.	sep.	oct.	nov.	dec.	ian. <sup>2)</sup>	feb. <sup>2)</sup>	mar. <sup>2)</sup>	apr. <sup>2)</sup>	mai. <sup>2)</sup>	iun. <sup>2)</sup>	iul. <sup>2)</sup>	aug. <sup>3)</sup>
	<b>Total</b>	<b>10402</b>	<b>19756</b>	<b>12763</b>	<b>14861</b>	<b>11210</b>	<b>16016</b>	<b>10786</b>	<b>15697</b>	<b>13307</b>	<b>15440</b>	<b>9884</b>	<b>16445</b>	<b>10687</b>
I	Animale vii și produse animale	21	26	293	161	28	21	131	237	92	81	23	31	32
II	Produse vegetale	811	2805	979	865	432	537	414	193	226	170	285	88	551
III	Grăsimi și uleiuri animale sau vegetale	26	4	2	6	6	5	10	38	34	16	9	7	15
IV	Produse alimentare, băuturi, tutun	47	122	71	154	191	113	138	209	97	319	148	197	318
V	Produse minerale	105	9	8	16	25	69	53	127	8	31	31	31	67
VI	Produse ale industriei chimice și ale industriilor conexe	958	7503	793	3341	2901	2575	1193	4300	5286	4232	1071	2036	1125
VII	Materiale plastice, cauciuc și articole din acestea	208	174	95	189	200	87	72	124	106	189	151	99	241
VIII	Piei crude, tăbăcite, blănuri și produse din acestea	3	6	2	5	8	6	5	4	3	7	7	7	8
IX	Produse de lemn, plută și împletituri din nuiele	79	83	83	84	67	94	74	94	79	100	103	106	105
X	Pastă de lemn, deșeuri de hârtie sau de carton și articole din acestea	146	332	328	447	313	261	403	294	160	275	337	506	200
XI	Materii textile și articole din acestea	147	288	285	327	481	381	364	941	499	512	810	644	333
XII	Încălțăminte, pălării, umbrele și articole similare	8	14	11	16	26	10	7	12	10	19	28	29	38
XIII	Articole din piatră, ciment, ceramică, sticlă și din alte materiale similare	66	21	9	16	73	12	6	32	9	35	39	48	801
XV	Metale comune și articole din acestea	5252	5634	5262	5814	3535	4991	5251	5733	4189	6228	4239	4389	4630
XVI	Mașini, aparate și echipamente electrice, aparate de înregistrat sau de reprodus sunetul și imaginile	1044	1276	1339	1648	1305	1205	1216	1603	1326	1439	1173	969	829
XVII	Mijloace de transport	1109	927	2731	1229	1133	5218	976	1093	657	1251	900	6837	980
XVIII	Instrumente și aparate optice, fotografice, cinematografice, de măsură, control sau de precizie	30	19	15	22	38	21	8	17	24	29	53	30	60
XX	Mărfuri și produse diverse	339	392	455	519	444	405	463	602	502	503	472	381	346
XXII	Alte produse nenominalizate în altă parte	4	123	2	4	4	5	3	43	1	4	6	8	8

Diferențele între datele pe total județ și datele obținute din însumarea secțiunilor pe județ, datele pe secțiuni și datele obținute din însumarea capitolelor pentru fiecare secțiune sunt datorate rotunjirii valorilor din euro în mii euro.

<sup>1)</sup> date semidefinite <sup>2)</sup> date revizuite <sup>3)</sup> date provizorii



Importurile efectuate în luna august 2023 au fost de 27626 mii euro, față de 34738 mii euro în luna precedentă, în scădere cu 7112 mii euro (-20,5%).

**IMPORTURILE CIF DE MĂRFURI, PE SECȚIUNI ȘI PE PRINCIPALELE CAPITOLE DIN NOMENCLATORUL COMBINAT (NC)**

mii euro

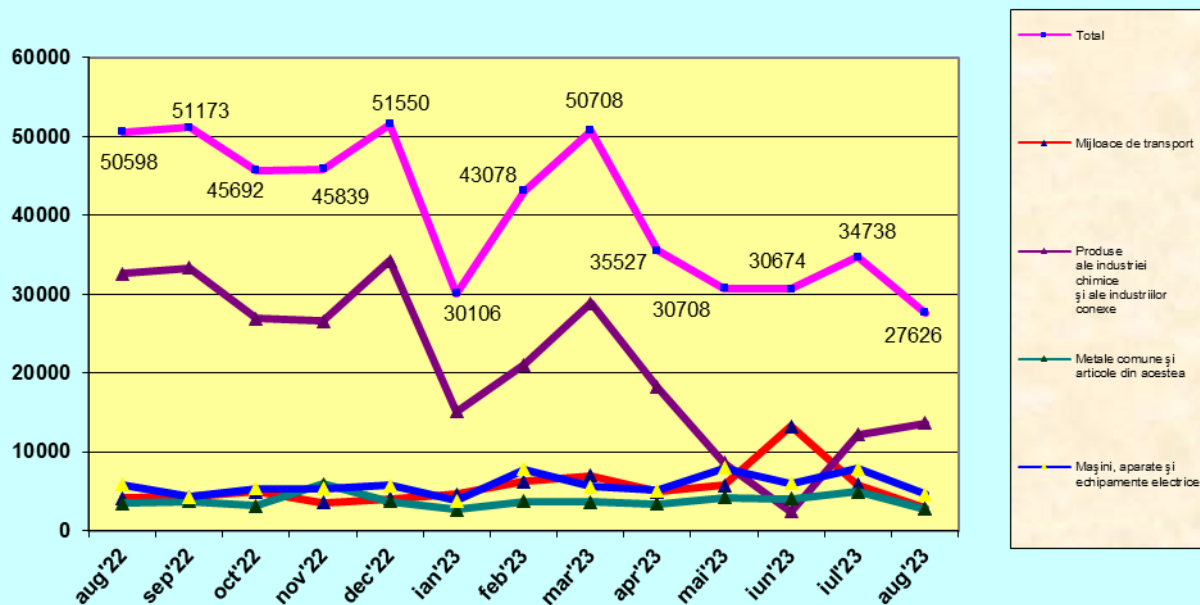
Cod NC	Secțiuni, capitole din NC	2022 <sup>1)</sup>					2023							
		aug.	sep.	oct.	nov.	dec.	ian. <sup>2)</sup>	feb. <sup>2)</sup>	mar. <sup>2)</sup>	apr. <sup>2)</sup>	mai. <sup>2)</sup>	iun. <sup>2)</sup>	iul. <sup>2)</sup>	aug. <sup>3)</sup>
	<b>Total</b>	<b>50598</b>	<b>51173</b>	<b>45692</b>	<b>45839</b>	<b>51550</b>	<b>30106</b>	<b>43078</b>	<b>50708</b>	<b>35527</b>	<b>30708</b>	<b>30674</b>	<b>34738</b>	<b>27626</b>
I	Animale vii și produse animale	222	237	236	197	178	170	77	400	218	197	279	226	292
II	Produse vegetale	530	755	1148	750	359	554	456	557	167	203	191	142	172
III	Grăsimi și uleiuri animale sau vegetale	67	9	15	45	18	13	15	15	18	14	13	13	8
IV	Produse alimentare, băuturi, tutun	575	695	633	502	376	441	417	778	368	563	661	589	537
V	Produse minerale	146	135	167	148	137	20	46	71	69	168	197	99	130
VI	Produse ale industriei chimice și ale industriilor conexe	32620	33310	26886	26559	34213	15139	21087	28874	18251	8645	2473	12195	13690
VII	Materiale plastice, cauciuc și articole din acestea	845	794	828	649	816	633	915	944	772	829	934	713	662
VIII	Piei crude, tăbăcite, blănuri și produse din acestea	28	34	50	26	37	26	40	33	24	29	33	38	20
IX	Produse de lemn, plută și împletituri din nuiele	577	138	79	45	51	59	198	100	103	153	89	77	111
X	Pastă de lemn, deșeuri de hârtie sau de carton și articole din acestea	221	246	421	296	231	259	199	286	170	280	315	264	155
XI	Materii textile și articole din acestea	468	624	731	418	784	464	628	1154	577	667	975	577	596
XII	Încălțăminte, pălării, umbrele și articole similare	33	38	49	15	27	17	28	42	32	33	30	26	22
XIII	Articole din piatră, ciment, ceramică	206	323	315	324	171	384	406	363	429	378	227	375	230
XV	Metale comune și articole din acestea	3475	3754	3158	5920	3731	2697	3728	3628	3407	4192	4102	4951	2772
XVI	Mășini, aparate și echipamente electrice	5838	4329	5376	5383	5739	3844	7811	5639	5152	7968	6003	7865	4654
XVII	Mijloace de transport	4131	4324	4995	3588	4028	4618	6242	6996	4996	5768	13213	5834	2868
XVIII	Instrumente și aparate optice fotografice	301	682	239	474	251	329	225	320	360	276	476	289	384
XX	Mărfuri și produse diverse	288	501	305	443	338	325	402	408	324	289	297	313	274
XXII	Alte produse nenominalizate în altă parte	28	244	62	58	67	113	158	100	91	56	163	153	49

Diferențele între datele pe total județ și datele obținute din însumarea secțiunilor pe județ, datele pe secțiuni și datele obținute din însumarea capitolelor pentru fiecare secțiune sunt datorate rotunjirii valorilor din euro în mii euro.

<sup>1)</sup> date semidefinite <sup>2)</sup> date revizuite <sup>3)</sup> date provizorii

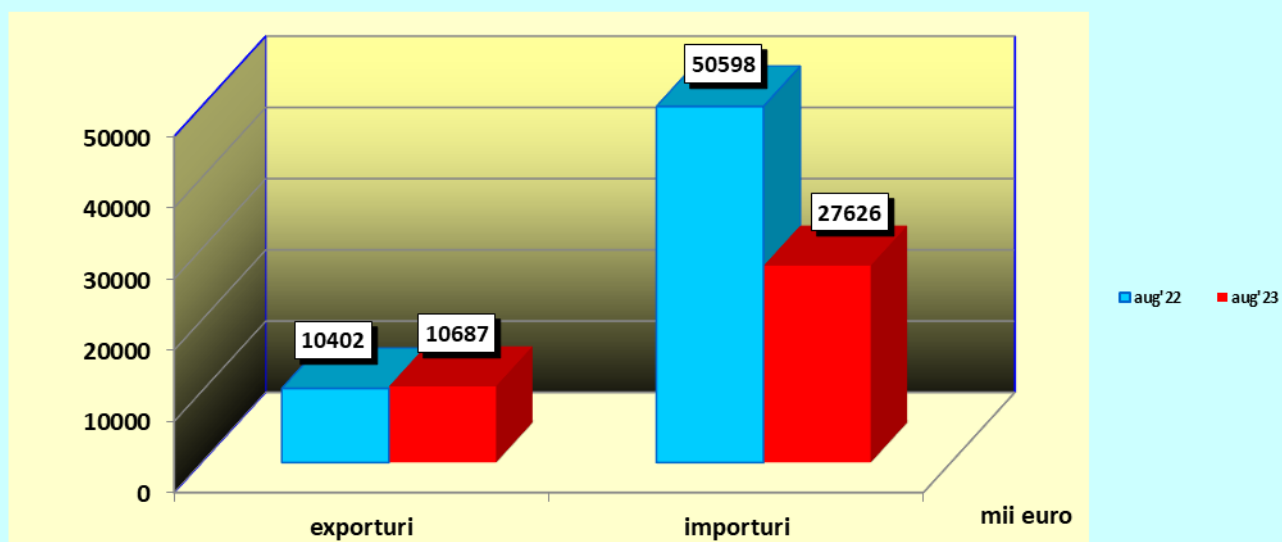
### Importurile CIF de mărfuri, pe secțiunile cu pondere semnificativă

mii euro



Comparativ cu luna august 2022, **exporturile** au crescut cu 285 mii euro (+2,7 %), iar importurile au scăzut cu 22972 mii euro (-45,4 %).

### Exporturile și importurile în lunile august 2022 și august 2023

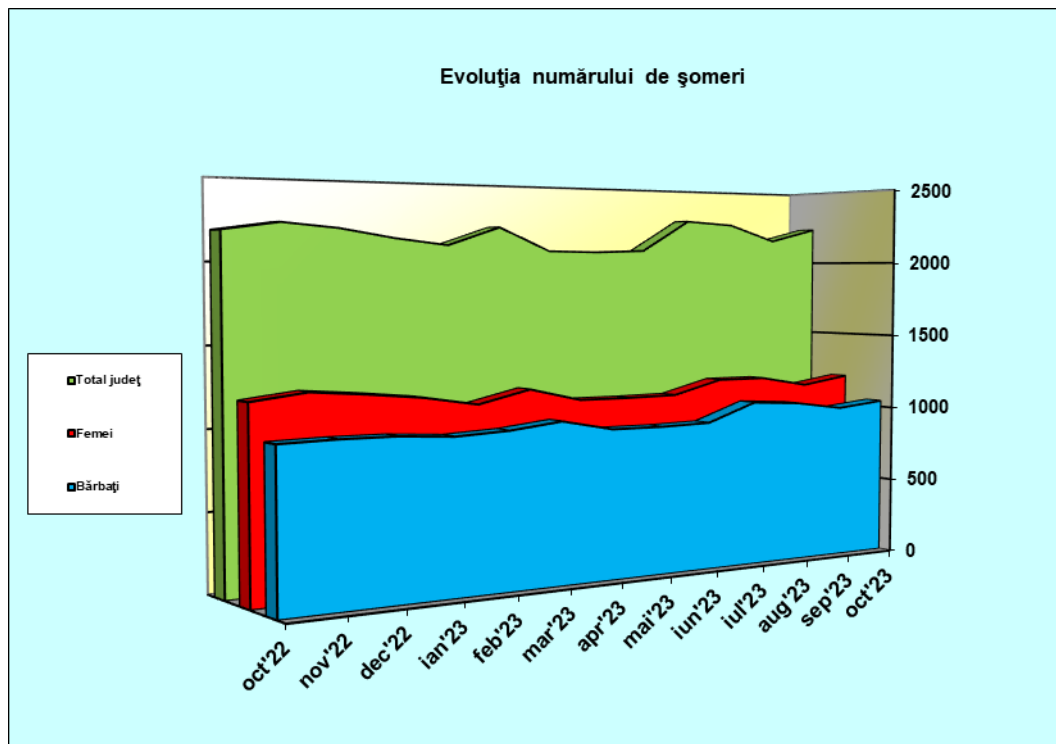


În luna august 2023 soldul comerțului internațional a fost în județul Giurgiu de - 16939 mii euro, în timp ce în luna august 2022 a fost de - 40196 mii euro.

**Numărul șomerilor** înregistrați la sfârșitul lunii octombrie 2023 a fost de 2238 persoane, în creștere cu 84 persoane față de începutul lunii.

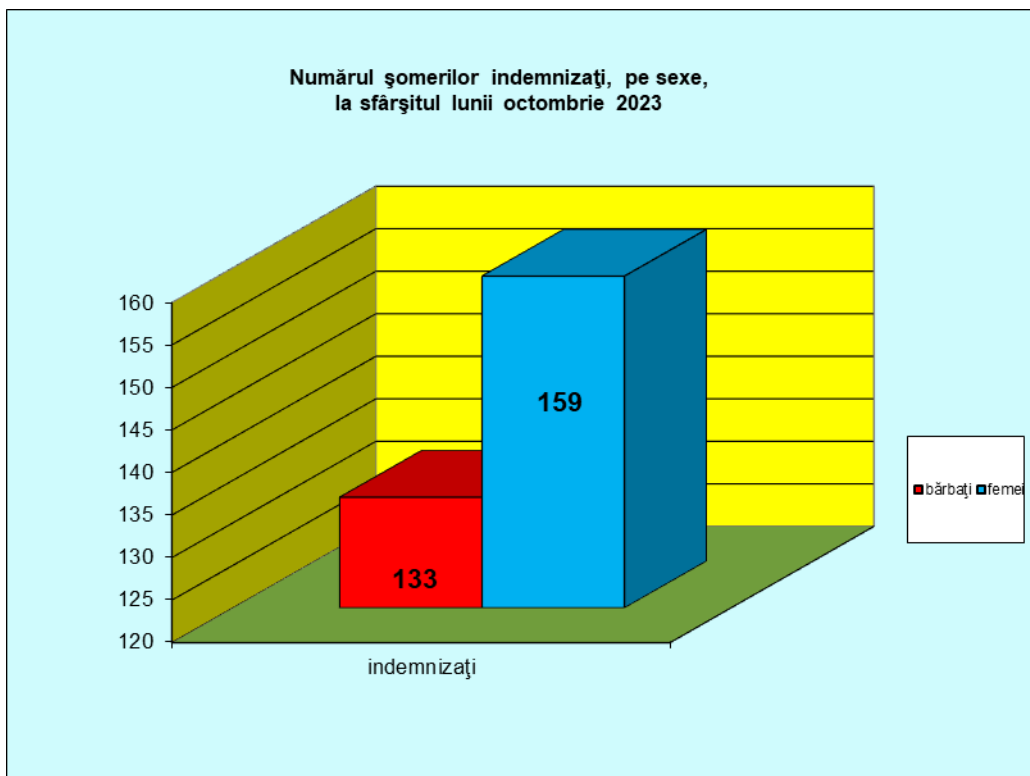
Din totalul șomerilor, numărul celor indemnizați la sfârșitul lunii octombrie 2023 era de 292 persoane, din care 159 femei (54,5%) și 133 bărbați (45,5%).

Un număr de 1946 șomeri sunt neindemnizați, din care 1039 sunt femei (53,4%) și 907 sunt bărbați (46,6%).



Din totalul șomerilor înregistrați la sfârșitul lunii octombrie 2023, un număr de 31 șomeri sunt absolvenți ai învățământului superior, 611 șomeri sunt absolvenți ai învățământului liceal și postliceal, 1335 șomeri sunt absolvenți ai învățământului primar, gimnazial și profesional, iar 261 sunt fără studii.



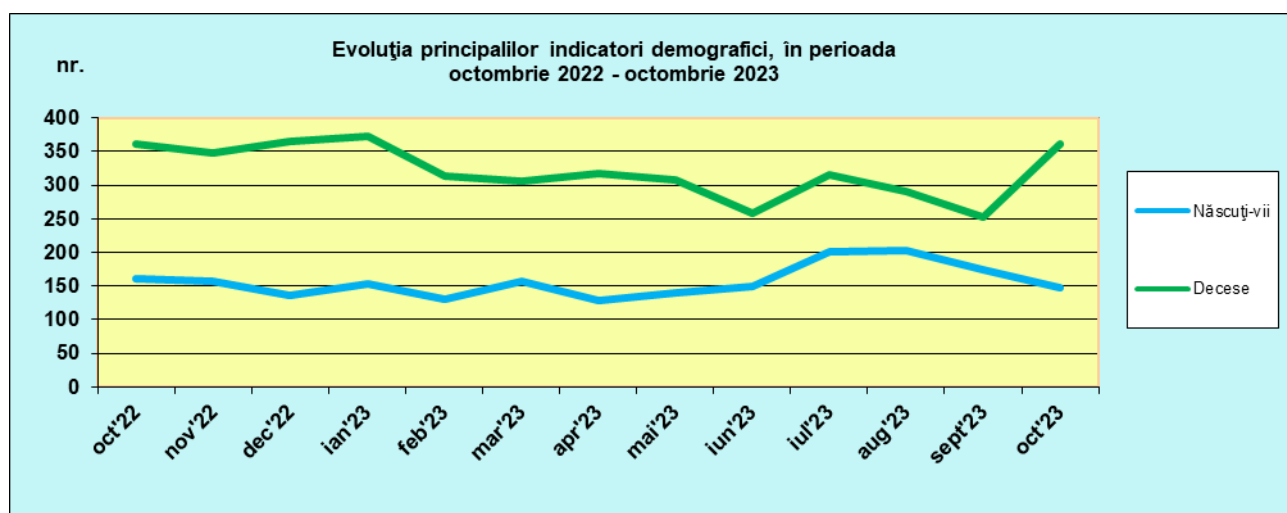


**Rata șomajului** la sfârșitul lunii octombrie 2023 a fost de 3,4%, mai mare cu 0,2% decât cea înregistrată în luna precedentă și cu 0,5% mai mare decât rata medie pe țară la sfârșitul lunii octombrie 2023. La bărbați rata șomajului a fost de 2,8%, iar la femei de 4,1%.

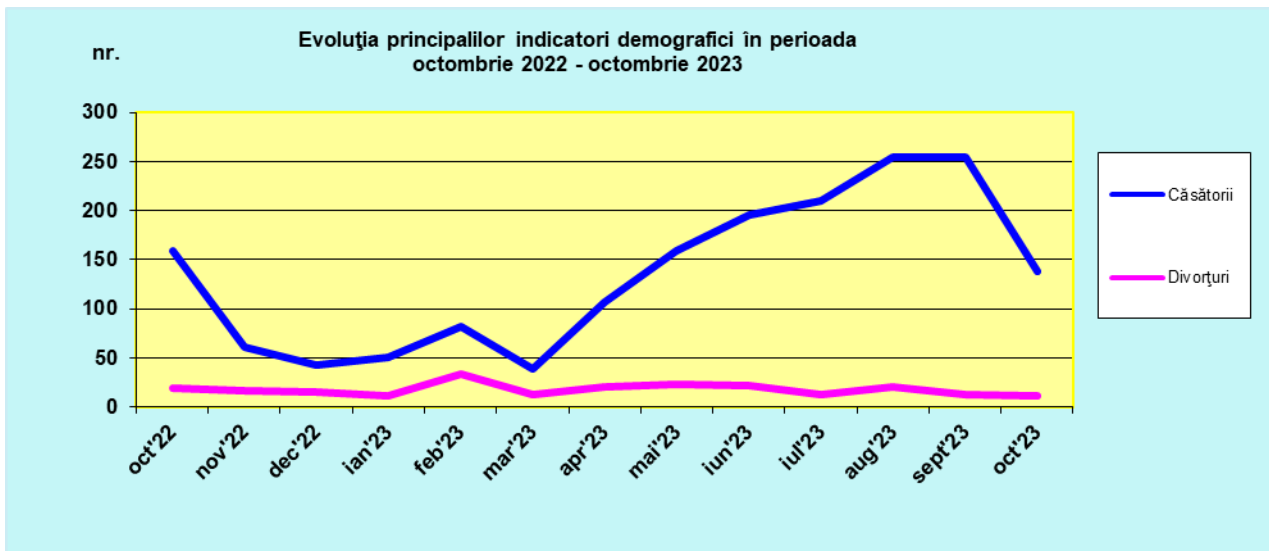
Din datele transmise de Agenția Județeană pentru Ocuparea Forței de Muncă Giurgiu rezultă că oferta de locuri de muncă la data de 6 decembrie 2023 era de 76 locuri, din care 96,1% în sectorul privat.

În luna octombrie 2023 **numărul născuților-vii** a fost de 148, în scădere cu 26 (-14,9%) față de luna precedentă.

**Numărul deceselor** a fost de 362, în creștere cu 109 (+43,1%) față de luna precedentă.



În ultimele 12 luni **sporul natural** a înregistrat numai valori negative de la - 200 în luna octombrie 2022, la - 214 în luna octombrie 2023.



În luna octombrie 2023 au fost înregistrate 138 căsătorii și 11 divorțuri.