



INSTITUTUL NAȚIONAL DE STATISTICĂ
DIRECȚIA JUDEȚEANĂ DE STATISTICĂ GIURGIU



PRINCIPALII INDICATORI AI FORȚEI DE MUNCĂ LA ÎNCEPUTUL ANULUI 2023



-2023-

CUPRINS

	Pagina
1. Resursele de muncă	3
2. Populația activă civilă	4
3. Populația ocupată civilă	5
4. Șomajul înregistrat	8
5. Precizări metodologice	10

PRINCIPALII INDICATORI AI FORȚEI DE MUNCĂ ÎN ANII 2022 ȘI 2023

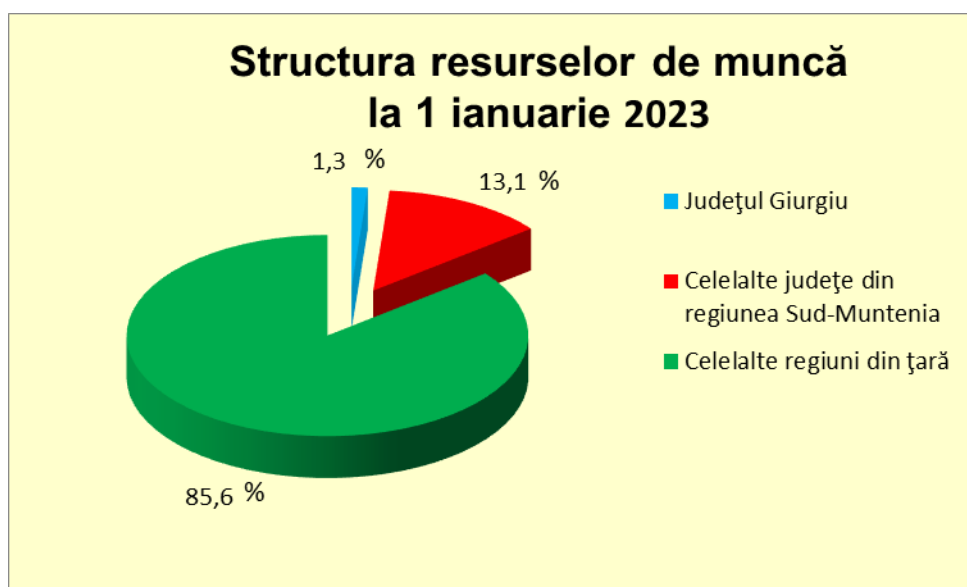
1. Resursele de muncă

La începutul anului 2023, resursele de muncă din județul Giurgiu au fost de 155,7 mii persoane. Cea mai mare pondere în resursele de muncă o reprezintă bărbații (53,1%).

mii persoane

Nr. crt.		Resursele de muncă la 1 ianuarie 2023			Resursele de muncă la 1 ianuarie 2022		
		Total	din care:		Total	din care:	
			bărbați	femei		bărbați	femei
1	Total țară	11986,4	6199,7	5786,7	12201,4	6301,3	5900,1
2	Macroregiunea trei	3413,6	1728,5	1685,1	3370,8	1730,7	1640,1
3	Regiunea Sud-Muntenia	1721,9	901,4	820,5	1770,7	927,5	843,2
4	Județul Giurgiu	155,7	82,7	73,0	158,8	84,7	74,1

La începutul anului 2023, județul Giurgiu deținea 9,0% din totalul resurselor de muncă din Regiunea Sud-Muntenia, 4,6% din resursele macroregiunii trei și 1,3% din total țară.



2. Populația activă civilă

Populația activă civilă a județului Giurgiu a crescut de la 64,5 mii persoane existente la 1 ianuarie 2022, la 66,6 mii persoane înregistrate la 1 ianuarie 2023 (+3,3%) și reprezenta 6,6% din populația activă civilă a regiunii Sud-Muntenia, 2,7% din cea a macroregiunii trei și 0,8% din populația activă civilă a țării.

mii persoane

Nr. crt.		Populația activă civilă la 1 ianuarie 2023			Populația activă civilă la 1 ianuarie 2022		
		Total	din care:		Total	din care:	
			bărbați	femei		bărbați	femei
1	Total țară	8051,2	4427,2	3624,0	7835,6	4337,8	3497,8
2	Macroregiunea trei	2482,9	1319,2	1163,7	2412,8	1292,7	1120,1
3	Regiunea Sud-Muntenia	1010,1	569,6	440,5	981,4	557,3	424,1
4	Județul Giurgiu	66,6	37,5	29,1	64,5	36,2	28,3

În județul Giurgiu, populația activă civilă a reprezentat 42,8% din totalul resurselor de muncă existente la 1 ianuarie 2023.



3. Populația ocupată civilă

La 1 ianuarie 2023 populația ocupată civilă în județul Giurgiu a fost de 64,4 mii persoane, în creștere față de 1 ianuarie 2022 cu 1,9 mii persoane (+3,0%). Din totalul populației ocupate civile, femeile dețineau o pondere de 43,3%.

mii persoane

Nr. crt.		Populația ocupată civilă la 1 ianuarie 2023			Populația ocupată civilă la 1 ianuarie 2022		
		Total	din care:		Total	din care:	
			bărbați	femei		bărbați	femei
1	Total țară	7812,1	4300,0	3512,1	7600,8	4211,4	3389,4
2	Macroregiunea trei	2431,2	1292,6	1138,6	2361,6	1266,3	1095,3
3	Regiunea Sud-Muntenia	972,1	549,6	422,5	945,0	537,8	407,2
4	Județul Giurgiu	64,4	36,5	27,9	62,5	35,2	27,3

La 1 ianuarie 2023, în județul Giurgiu, rata de ocupare a resurselor de muncă (proporția persoanelor ocupate în resursele de muncă) a fost de 41,4%. Rata de ocupare la persoanele de sex feminin a fost de 38,2%, sub rata de ocupare la bărbați, care a fost de 44,1%.

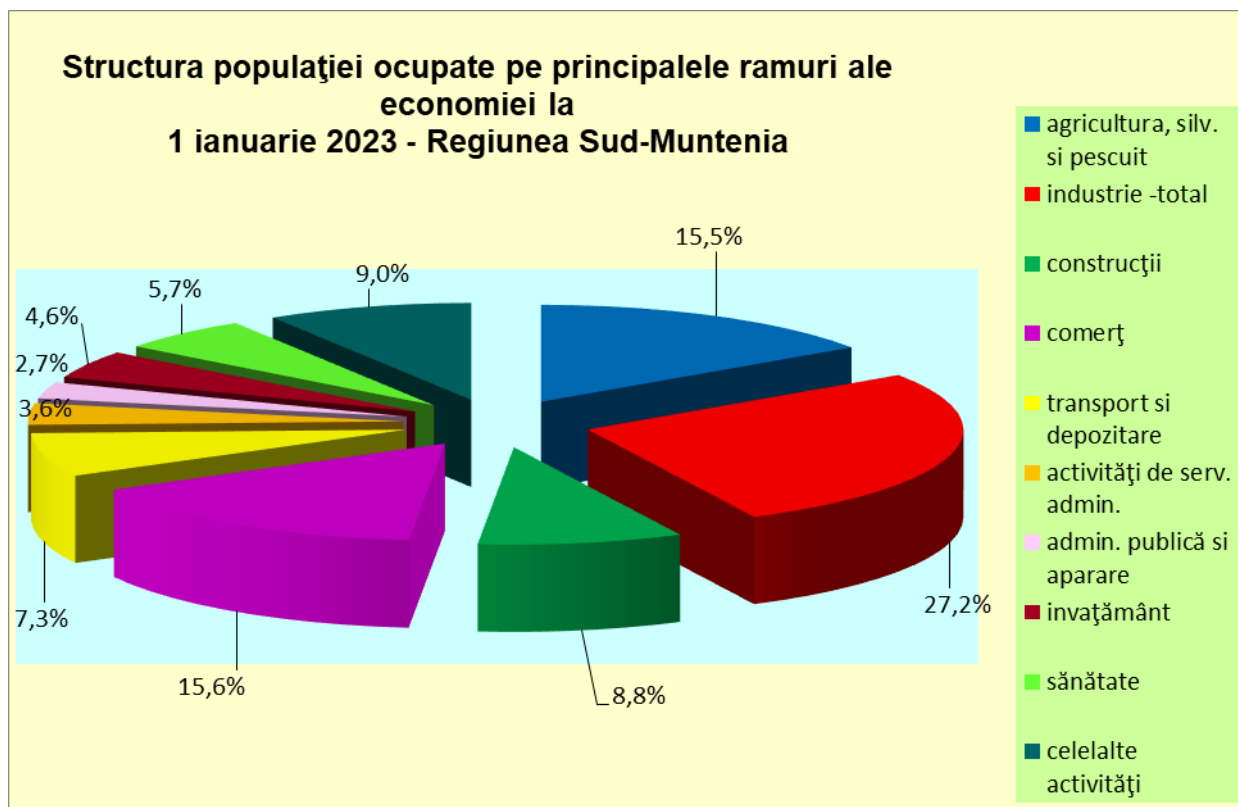
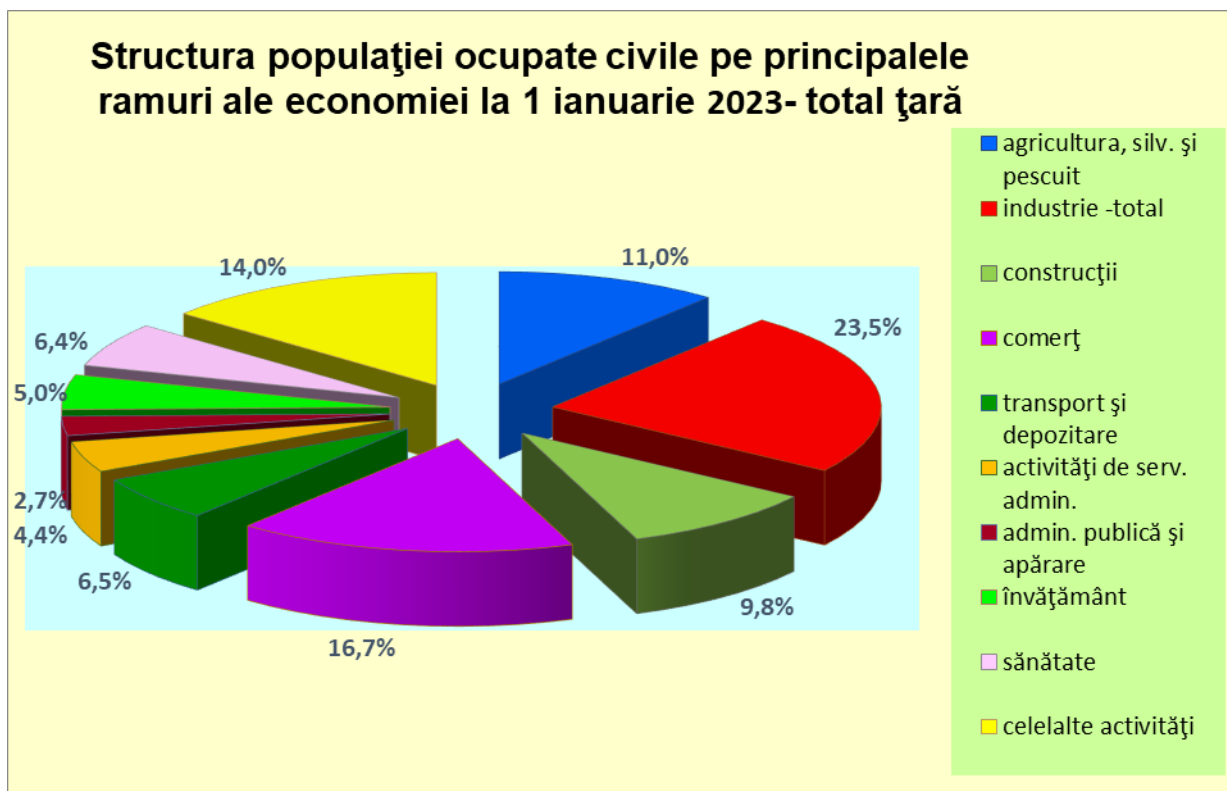
3.1. Populația ocupată civilă pe principalele ramuri ale economiei la 1 ianuarie 2023

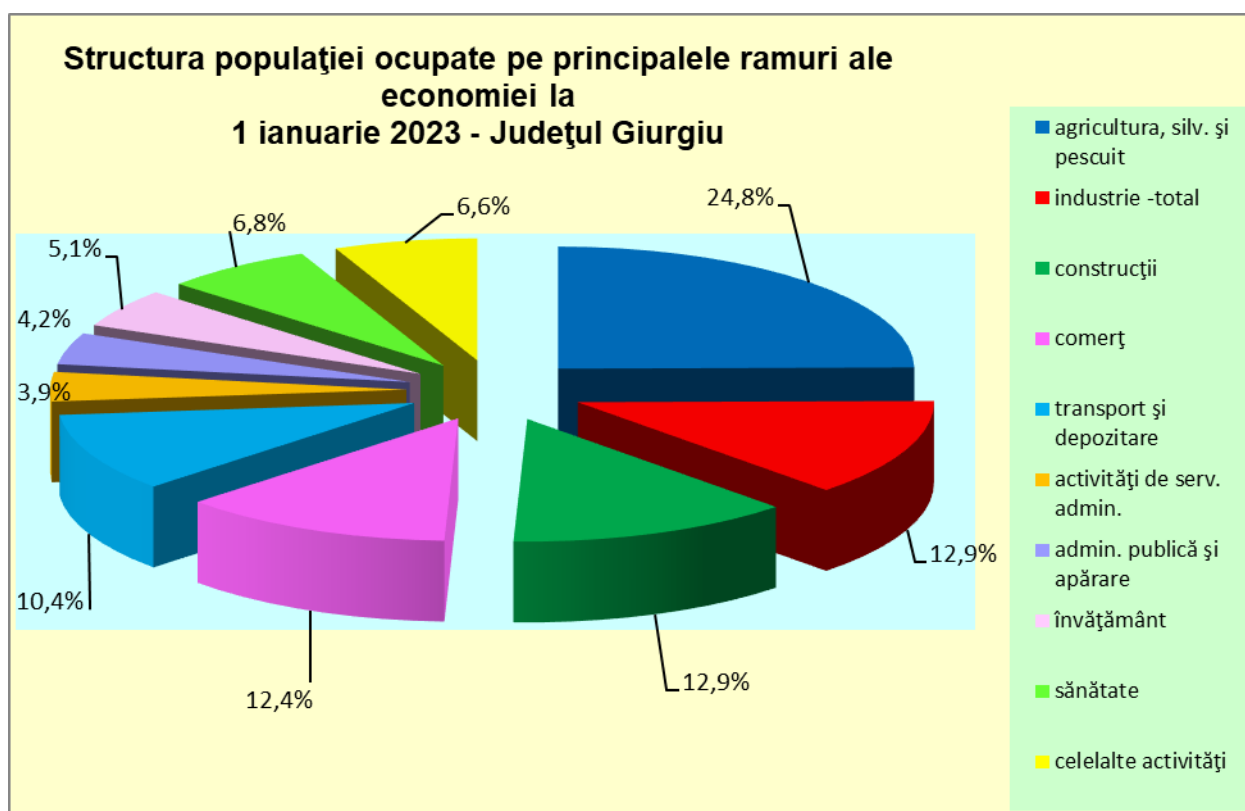
- mii persoane

PRINCIPALELE RAMURI ALE ECONOMIEI	TOTAL ȚARĂ	MACRO-REGIUNEA TREI	REGIUNEA SUD-MUNTENIA	JUDEȚUL GIURGIU
POPULAȚIA OCUPATĂ CIVILĂ-TOTAL	7812,1	2431,2	972,1	64,4
-din care:				
salariați	5607,2	1885,0	629,5	38,4
AGRICULTURĂ, SILVICULTURĂ ȘI PESCUIT -TOTAL	858,8	166,3	150,9	16,0
-din care:				
salariați	132,9	30,8	25,4	2,4
INDUSTRIE-TOTAL	1838,1	455,1	264,4	8,3
-din care:				
salariați	1397,5	347,1	191,5	6,1
CONSTRUCȚII-TOTAL	766,8	265,1	85,7	8,3
-din care:				
salariați	465,8	158,9	46,0	3,1
COMERȚ CU RIDICATA ȘI CU AMĂNUNTUL; REPARAREA AUTOVEHICULELOR ȘI MOTOCICLETELOR - TOTAL	1303,0	422,3	151,7	8,0
-din care:				
salariați	979,5	345,3	102,0	6,1

PRINCIPALELE RAMURI ALE ECONOMIEI	TOTAL ȚARĂ	MACRO-REGIUNEA TREI	REGIUNEA SUD-MUNTENIA	JUDEȚUL GIURGIU
TRANSPORT ȘI DEPOZITARE – TOTAL	505,4	156,1	70,8	6,7
-din care:				
salariați	311,7	106,3	37,6	4,7
HOTELURI ȘI RESTAURANTE-TOTAL	233,4	67,1	22,8	0,9
-din care:				
salariați	207,3	61,6	19,6	0,9
INFORMAȚII ȘI COMUNICAȚII – TOTAL	265,5	129,8	10,3	0,4
-din care:				
salariați	253,5	126,3	9,2	0,3
INTERMEDIERI FINANCIARE ȘI ASIGURĂRI -TOTAL	101,7	56,2	7,3	0,4
-din care:				
salariați	96,6	54,3	6,4	0,4
TRANZACȚII IMOBILIARE –TOTAL	35,2	13,2	4,0	0,2
-din care:				
salariați	32,2	12,4	3,6	0,2
ACTIVITĂȚI PROFESIONALE, ȘTIINȚIFICE ȘI TEHNICE – TOTAL	232,9	120,9	21,2	0,9
- din care:				
salariați	209,2	111,6	19,2	0,7
ACTIVITĂȚI DE SERVICII ADMINISTRATIVE ȘI ACTIVITĂȚI DE SERVICII SUPT –TOTAL	345,5	174,8	34,9	2,5
-din care:				
salariați	344,4	174,6	34,9	2,5
ADMINISTRAȚIE PUBLICĂ ȘI APĂRARE;ASIGURĂRI SOCIALE DIN SISTEMUL PUBLIC –TOTAL	213,4	78,0	26,7	2,7
-din care:				
salariați	213,4	78,0	26,7	2,7
ÎNVĂȚĂMÂNT-TOTAL	389,7	104,1	45,0	3,3
-din care:				
salariați	369,7	94,9	43,9	3,0
SĂNĂTATE ȘI ASISTENȚĂ SOCIALĂ-TOTAL	497,2	137,3	55,7	4,4
-din care:				
salariați	454,2	126,5	50,3	4,2
ACTIVITĂȚI DE SPECTACOLE, CULTURALE ȘI RECREATIVE-TOTAL	83,3	36,9	7,7	0,5
-din care:				
salariați	80,2	34,8	7,5	0,4
ALTE ACTIVITĂȚI DE SERVICII-TOTAL	142,2	48,0	13,0	0,9
- din care:				
salariați	59,1	21,6	5,7	0,7

Structura populației ocupate civile, pe principalele ramuri ale economiei





Cea mai mare parte a populației ocupate civile din județul Giurgiu lucrează în ramura agricultură (24,8%), urmată de industrie (12,9%) și construcții (12,9%), comerț (12,4%), transporturi și depozitare (10,4%), sănătate și asistență socială (6,8%) și învățământ (5,1%).

4. Șomajul înregistrat

Numărul șomerilor înregistrați la Agenția Județeană Pentru Ocupare a Forței de Muncă Giurgiu, la începutul anului 2023, a fost de 2,2 mii persoane (din care 1,2 mii femei), în creștere față de anul precedent cu 0,2 mii persoane (+10,0%).

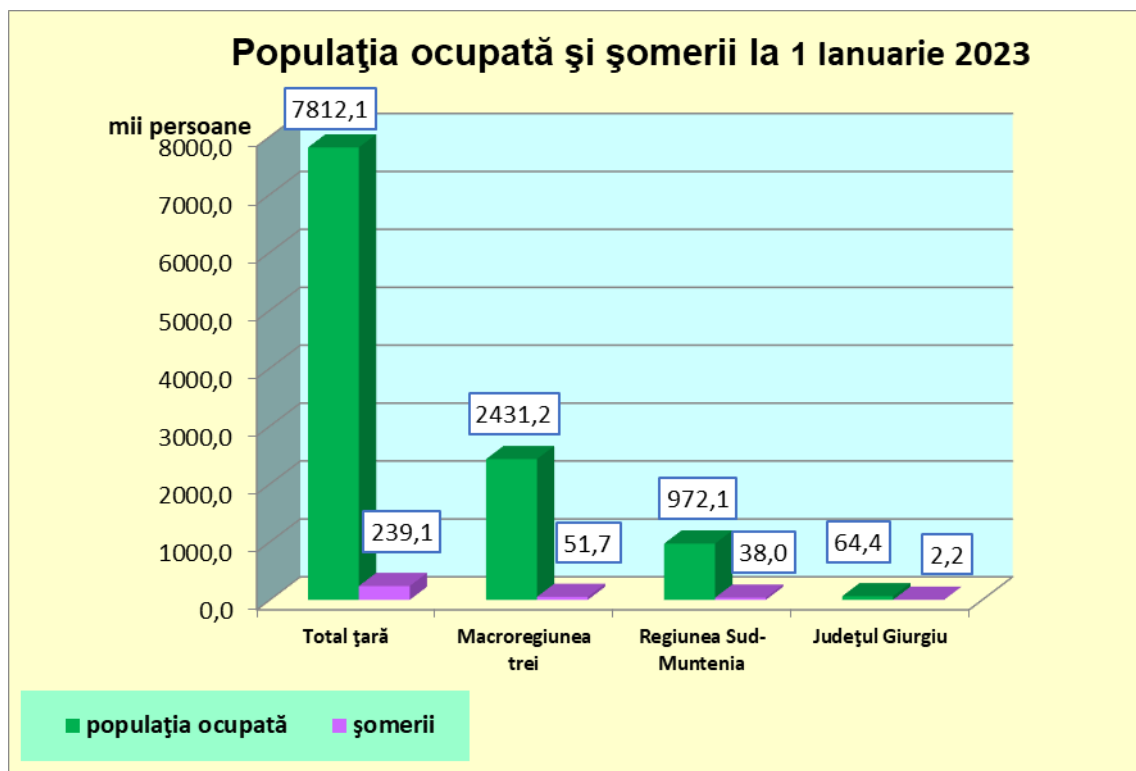
Șomerii înregistrați la 1 ianuarie 2023 în județul Giurgiu reprezentau 5,8% din cei înregistrați în regiunea Sud-Muntenia, 4,3% din cei înregistrați în macroregiunea trei și 0,9% din numărul de șomeri înregistrați la nivelul țării.

Situația populației active civile (ocupate și în șomaj), se prezintă astfel:

mii persoane

Nr. crt.		Efectiv la 1 ianuarie 2023			Efectiv la 1 ianuarie 2022		
		Populația activă	din care:		Populația activă	din care:	
			ocupată	șomeri		ocupată	șomeri
1	Total țară	8051,2	7812,1	239,1	7835,6	7600,8	234,8
2	Macroregiunea trei	2482,9	2431,2	51,7	2412,2	2361,6	51,2
3	Regiunea Sud-Muntenia	1010,1	972,1	38,0	981,4	945,0	36,4
4	Județul Giurgiu	66,6	64,4	2,2	64,5	62,5	2,0

La 1 ianuarie 2023, populația ocupată din județul Giurgiu reprezenta 96,7% din populația activă.



La nivelul regiunii Sud-Muntenia populația ocupată reprezenta 96,2% din populația activă, la nivelul macroregiunii trei 97,9%, iar la nivelul țării 97,0%.

5. Precizări metodologice

I. Obiectivul

Evaluarea resurselor de muncă și a proporției în care este utilizată aceasta în diferite ramuri și sectoare de activitate economico-socială.

II. Surse de date

Balanța forței de muncă s-a realizat pe baza datelor din:

- statistica demografică;
- statistica forței de muncă:
 - Ancheta anuală asupra costului forței de muncă în întreprinderi;
 - Ancheta forței de muncă în gospodării (AMIGO);
- surse administrative.

III. Concepte și definiții utilizate

Balanța forței de muncă este structurată pe următoarele capitole:

- Resurse de muncă;
- Populația ocupată civilă;
- Șomeri înregistrați;
- Populația activă civilă;
- Populația în pregătire profesională și alte categorii de populație în vârstă de muncă.

A. Resursele de muncă reprezintă acea categorie de populație care dispune de ansamblul capacităților fizice și intelectuale care îi permit să desfășoare o muncă utilă în una din activitățile economiei naționale.

Resursele de muncă includ:

1. Populația în vârstă de muncă aptă de lucru - se determină prin scăderea din populația în vârstă de muncă a persoanelor cu incapacitate permanentă de muncă și a pensionarilor în vârstă de muncă ce nu lucrează.

Pentru anul 2022, populația în vârstă de muncă, conform legislației în vigoare, cuprinde:

- bărbați în vârstă de 16-65 ani;
- femei în vârstă de 16-61 ani.

2. Persoane sub și peste vârsta de muncă aflate în activitate

B. Populația ocupată civilă - cuprinde toate persoanele care au o ocupație aducătoare de venit, pe care o exercită în mod obișnuit în una din activitățile economiei naționale, fiind încadrate într-o activitate economică sau socială, în baza unui contract de muncă sau în mod independent (pe cont propriu) în scopul obținerii unor venituri sub formă de salarii, plată în natură etc.

Categoriile de persoane incluse sunt:

- salariați care lucrează în una din activitățile economiei naționale în unități din sectorul public (integral de stat și public de interes național), mixt, privat, cooperatist, obștesc;

- patroni - conducători de unități private - care utilizează pentru realizarea activității forță de muncă salariată;
- lucrători pe cont propriu;
- lucrători familiari neremunerați.

Populația ocupată civilă nu cuprinde cadrele militare și persoanele asimilate acestora (personalul M.Ap.N., M.A.I., S.R.I., militari în termen), deținuții și salariații organizațiilor politice și obștești.

Repartizarea populației ocupate pe activități economice se realizează utilizându-se Clasificarea Activităților din Economia Națională – CAEN Rev.2. ¹⁾

Rata de ocupare a resurselor de muncă reprezintă raportul, exprimat procentual, dintre populația ocupată civilă și totalul resurselor de muncă.

C. Șomerii înregistrați - reprezintă persoanele care potrivit Legii nr.76/2002 cu modificările și completările ulterioare, sunt înregistrate la agenția pentru ocuparea forței de muncă și îndeplinesc cumulativ următoarele condiții:

- a) sunt în căutarea unui loc de muncă de la vârsta de minimum 16 ani și până la îndeplinirea condițiilor de pensionare;
- b) starea de sănătate și capacitățile fizice și psihice îi fac apti pentru prestarea unei munci;
- c) nu au loc de muncă, nu realizează venituri sau realizează din activități autorizate potrivit legii venituri mai mici decât salariul minim brut pe țară, garantat în plată, în vigoare, până în anul 2008 (inclusiv) și decât indicatorul social de referință începând cu anul 2009;**
- d) sunt disponibili să înceapă lucrul în perioada imediat următoare dacă s-ar găsi un loc de muncă;

Asimilați șomerilor sunt persoanele în căutarea unui loc de muncă și care nu au putut ocupa loc de muncă după absolvirea unei instituții de învățământ și care îndeplinesc următoarele condiții:

- sunt absolvenți ai instituțiilor de învățământ, în vârstă de minimum 16 ani, care într-o perioadă de 60 de zile de la absolvire nu au reușit să se încadreze în muncă potrivit pregătirii profesionale ;

- sunt absolvenți ai școlilor speciale pentru persoanele cu handicap în vârstă de minim 16 ani care nu au reușit să se încadreze în muncă potrivit pregătirii profesionale.

Rata șomajului înregistrat reprezintă raportul, exprimat procentual, dintre numărul de șomeri înregistrați și populația activă civilă.

D. Populația activă civilă - cuprinde populația ocupată civilă și șomerii.

Rata de activitate a resurselor de muncă reprezintă raportul, exprimat procentual, dintre populația activă civilă și totalul resurselor de muncă.

E. Populația în pregătire profesională și alte categorii de populație în vârstă de muncă - cuprinde elevii și studenții în vârstă de muncă la cursuri de zi, femeile casnice, persoanele exceptate din populația ocupată civilă și alte categorii de populație neocupată.

¹⁾ Implementată la nivel național începând cu 01.01.2008 conform ordinului nr.337/2007 al președintelui INS, privind actualizarea Clasificării Activităților din Economia Națională, publicat în Monitorul Oficial nr.293 din 03.05.2007.