



INSTITUTUL NAȚIONAL DE STATISTICĂ
DIRECȚIA JUDEȚEANĂ DE STATISTICĂ GIURGIU



ACTIVITATEA DE TURISM **ÎN JUDEȚUL GIURGIU,** **ÎN PERIOADA 01.01.-30.09.2023**



-2024-

CUPRINS

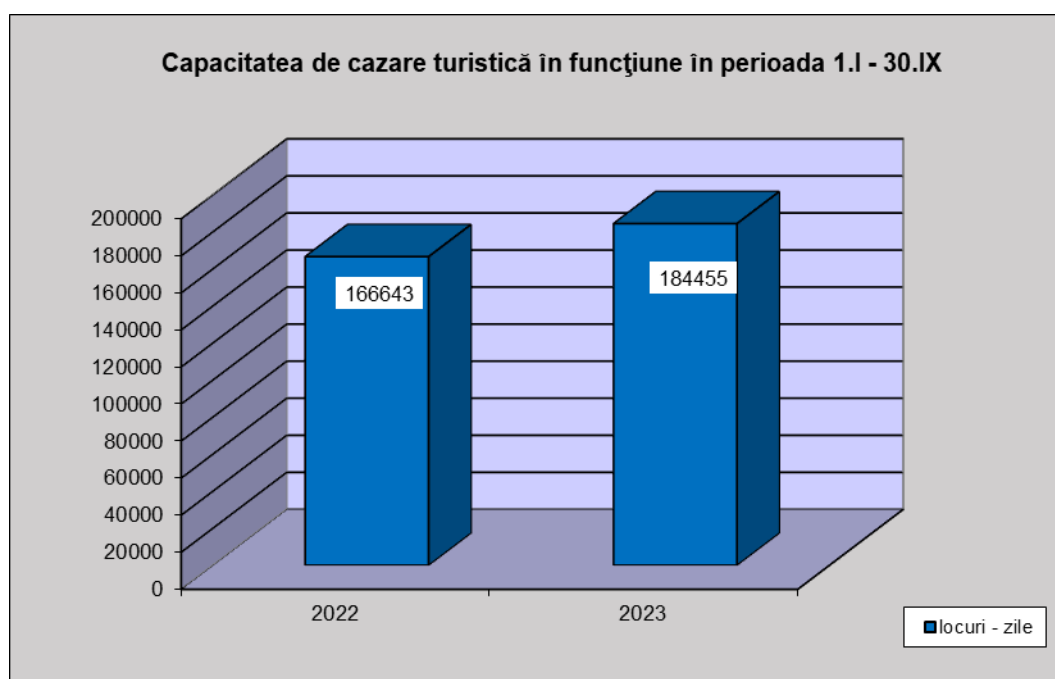
I. TURISMUL INTERN	Pag. 2
Activitatea structurilor de primire turistică	2
II. TURISMUL INTERNAȚIONAL	8
NOTA METODOLOGICĂ	10

I. TURISMUL INTERN

ACTIVITATEA STRUCTURILOR DE PRIMIRE TURISTICĂ

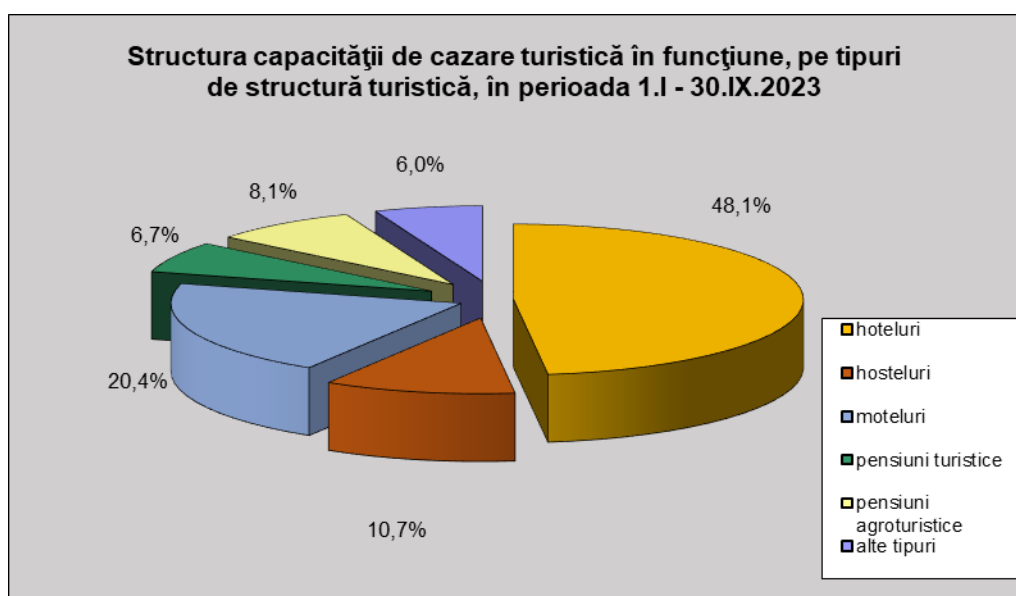
Capacitatea de cazare turistică în funcțiune a structurilor de primire turistică cu funcțiuni de cazare turistică în perioada 1.I-30.IX.2023 a fost de 184455 locuri-zile, față de 166643 locuri-zile cât a fost în aceeași perioadă a anului precedent (+10,7%).

Capacitatea de cazare turistică în funcțiune a structurilor de primire turistică	locuri-zile									
	TOTAL	din care:								
		ian.	febr.	mart.	april	mai	iunie	iulie	aug.	sept.
1I - 30 IX 2022	166643	18848	17024	18848	18240	17608	17040	18414	20863	19758
1I - 30 IX 2023	184455	20863	18844	20551	19410	20057	19410	22010	22010	21300



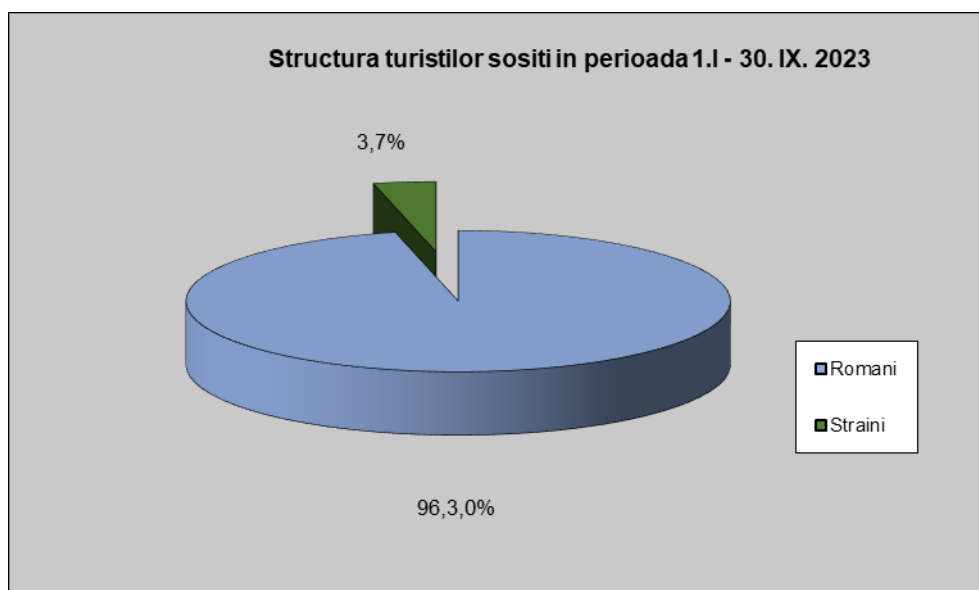
În totalul capacității de cazare turistică în funcțiune, hotelurile au deținut o pondere de 48,1%, motelurile 20,4%, hostelurile de 10,7%, pensiunile agroturistice 8,1% și pensiunile turistice 6,7%.

Capacitatea de cazare turistică pe tipuri de structuri de primire turistică	TOTAL	din care:								
		ian.	febr.	mart.	april	mai	iunie	iulie	aug.	sept.
Total	184455	20863	18844	20551	19410	20057	19410	22010	22010	21300
Hoteluri	88725	10075	9100	10075	9750	10075	9750	10075	10075	9750
Hosteluri	19656	2232	2016	2232	2160	2232	2160	2232	2232	2160
Apartamente și camera de închiriat	5300	372	336	372	360	372	360	1054	1054	1020
Moteluri	37674	4278	3864	4278	4140	4278	4140	4278	4278	4140
Bungalouri	2028	806	728	494	-	-	-	-	-	-
Casuțe turistice	3772	-	-	-	-	-	-	1271	1271	1230
Pensiuni turistice	12285	1395	1260	1395	1350	1395	1350	1395	1395	1350
Pensiuni agroturistice	15015	1705	1540	1705	1650	1705	1650	1705	1705	1650

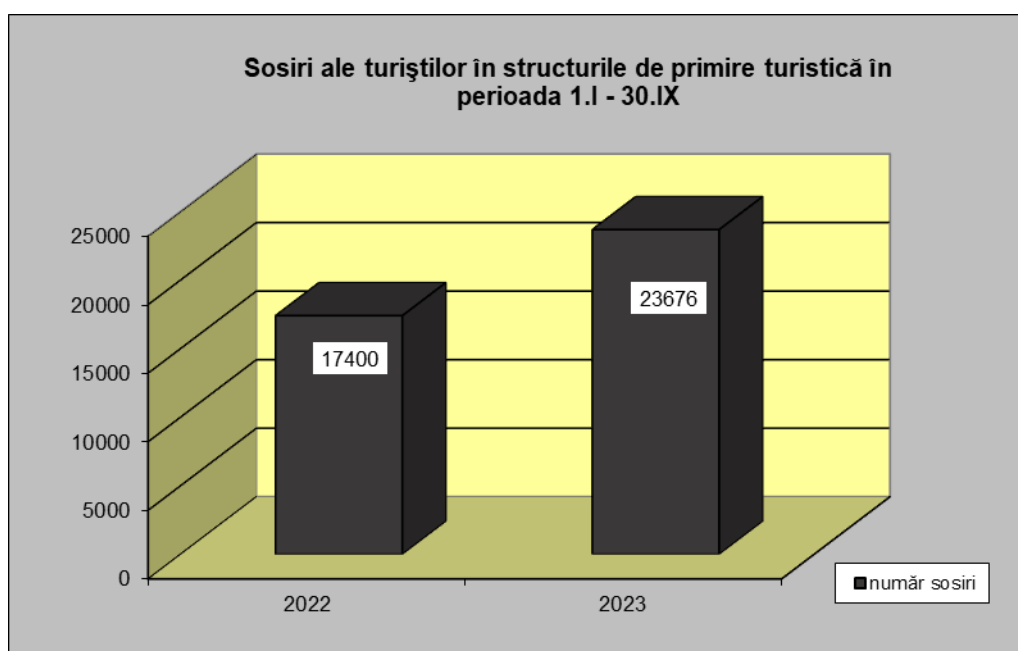


Numărul de sosiri ale turiștilor în structurile de primire turistică cu funcțiuni de cazare în perioada 1.I-30.IX.2023 în județul Giurgiu a fost de 23676, din care 22798 sosiri ale turiștilor români (96,3%) și 878 sosiri ale turiștilor străini (3,7%).

Sosiri ale turiștilor în structuri de primire turistică cu funcțiune de cazare turistică	TOTAL	din care:								
		ian.	febr.	mart.	april	mai	iunie	iulie	aug.	sept.
Total	23676	1422	1667	2066	1789	2240	2892	4049	4294	3257
Români	22798	1372	1645	2015	1756	2136	2740	3875	4115	3144
Străini	878	50	22	51	33	104	152	174	179	113



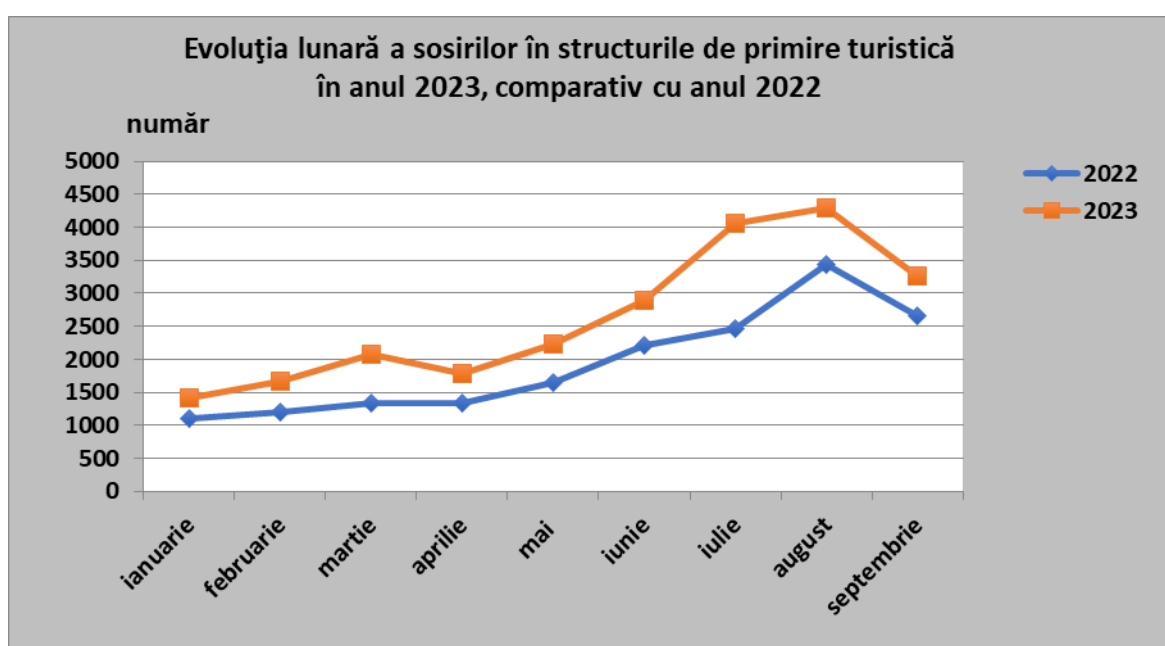
Comparativ cu perioada 1.I-30.IX.2022, numărul total de sosiri a crescut cu 6276 (36,1%).



Numărul de sosiri înregistrat lunar în perioada 1.I-30.IX.2023 comparativ cu perioada corespunzătoare din anul 2022 se prezintă astfel:

	TOTAL	din care:								
		ian.	febr.	mart.	april	mai	iunie	iulie	aug.	sept.
1I - 30 IX 2022	17400	1106	1205	1341	1340	1647	2217	2464	3430	2650
1I - 30 IX 2023	23676	1422	1667	2066	1789	2240	2892	4049	4294	3257

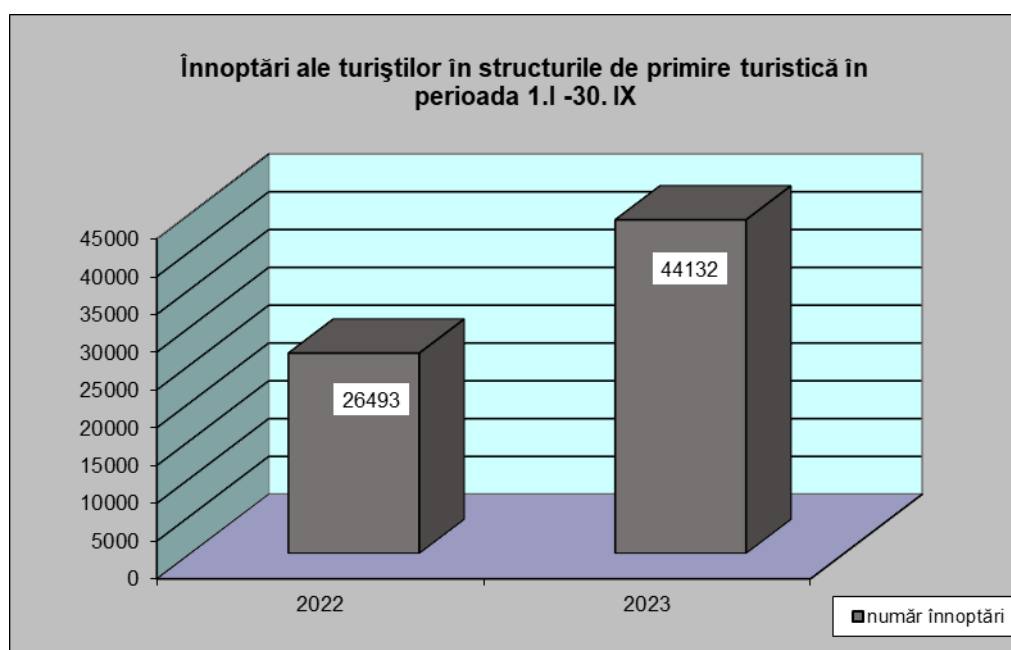
Evoluția lunară a numărului de sosiri în primele 9 luni ale anului 2023 comparativ cu perioada corespunzătoare din anul precedent, se prezintă astfel:



Numărul de înnoptări în structurile de primire turistică cu funcțiuni de cazare turistică în perioada 1.I - 30.IX.2023 în județul Giurgiu a fost de 44132, din care 42804 înnoptări turiști români (97,0% din total înnoptări) și 1328 înnoptări turiști străini (3,0% din total înnoptări).

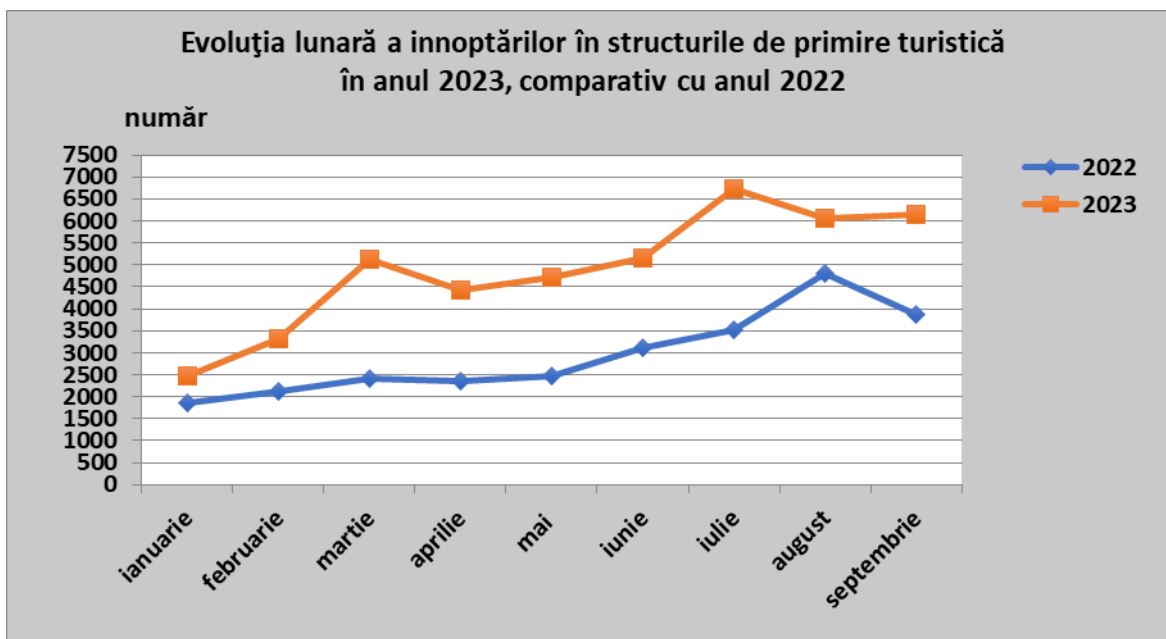
Comparativ cu perioada corespunzătoare din anul 2022, numărul total de înnoptări a crescut cu 17639 (+66,6%).

Înnoptari ale turiștilor în structuri de primire turistică cu funcțiune de cazare turistică	TOTAL	din care:								
		ian.	febr.	mart.	april	mai	iunie	iulie	aug.	sept.
Total	44132	2483	3315	5110	4420	4713	5152	6738	6069	6132
Români	42804	2421	3282	4998	4372	4577	4948	6482	5822	5902
Străini	1328	62	33	112	48	136	204	256	247	230



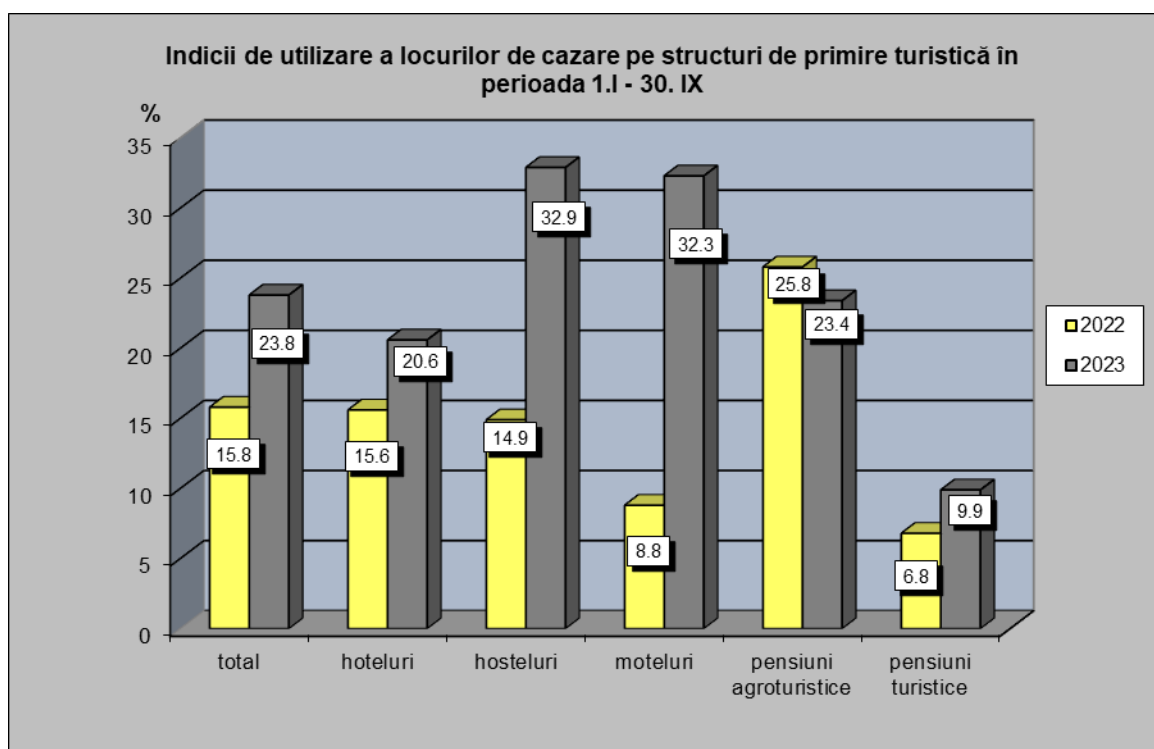
Evoluția lunară a numărului de înnoptări în perioada 1.I - 30.IX.2023 comparativ cu perioada 1.I - 30.IX.2022, se prezintă astfel:

	TOTAL	din care:								
		ian.	febr.	mart.	april	mai	iunie	iulie	aug.	sept.
11 - 30 IX 2022	26493	1861	2110	2416	2353	2482	3102	3507	4797	3865
11 - 30 IX 2023	44132	2483	3315	5110	4420	4713	5152	6738	6069	6132



Indicele de utilizare netă a locurilor de cazare turistică în perioada 1.I-30.IX.2023 a fost de 23,8% pe total structuri de primire turistică, față de 17,3% înregistrat în perioada 1.I-30.IX.2022.

	TOTAL	din care:									
		ian.	febr.	mart.	april	mai	iunie	iulie	aug.	sept.	
1I - 30 IX 2022	15,8	9,9	12,4	12,8	12,9	14,1	18,2	19	23	19,6	
1I - 30 IX 2023	23,8	11,9	17,6	24,9	22,8	23,5	26,5	30,6	27,6	28,8	



În perioada 1.I-30.IX.2023 locurile în hoteluri au fost ocupate în proporție de 20,6%, în hosteluri de 32,9%, în moteluri de 32,3%, în pensiuni turistice de 9,9% și în pensiuni agroturistice de 23,4% .

II. TURISMUL INTERNAȚIONAL

Sosirile turiștilor străini în județul Giurgiu, pe țări de origine ale turiștilor, în perioada 1.I - 30. IX. 2023

În perioada 1.I-30.IX.2023 în județul Giurgiu au sosit 878 turiști străini față de 710 turiști străini sosiți în perioada 1.I-30.IX.2022 (+23,7%).

	NUMĂR SOSIRI		(+/-) 1.I – 30.IX.2023 față de 1.I – 30. IX. 2022
	1.I – 30. IX. 2022	1.I – 30. IX. 2023	
TOTAL	710	878	+168
EUROPA	640	788	+148
UNIUNEA EUROPEANĂ	639	759	+120
. Albania	1	4	+3
. Austria	30	22	-8
. Belgia	8	13	+5
. Bulgaria	51	52	+1
. Croatia	25	-	-25
. Cipru	-	1	+1
. Danemarca	5	7	+2
. Elvetia	16	8	-8
. Estonia	3	1	-2
. Federatia Rusa	4	7	+3
. Finlanda	2	4	+2
. Fosta Rep.lugoslava Macedonia	1	2	+1
. Franta	53	63	+10
. Germania	57	83	+26
. Grecia	20	26	+6
. Italia	55	35	-20
. Irlanda	-	1	+1
. Letonia	2	-	-2
. Lituania	5	8	+3
. Norvegia	-	7	+7
. Olanda	18	23	+5
. Polonia	17	71	+54
. Portugalia	2	3	+1
. Regatul Unit	26	12	-14

. Republica Ceha	9	8	-1
. Republica Moldova	112	180	+68
. Serbia	17	9	-8
. Slovacia	11	21	+10
. Slovenia	6	-	-6
. Spania	23	14	-9
. Suedia	-	9	+9
. Turcia	34	46	+12
. Ucraina	1	-	-1
. Ungaria	25	19	-6
ALTE ȚĂRI DIN EUROPA	1	29	+28
AUSTRALIA, OCEANIA ȘI ALTE TERITORII	6	6	0
AFRICA	7	3	- 4
AMERICA DE NORD	34	34	0
AMERICA DE SUD	5	14	+9
ASIA	17	27	+10
ȚĂRI ȘI TERITORII NESPECIFICATE	1	6	+5

Majoritatea vizitatorilor străini sosiți în perioada 1.I -30.IX.2023 provin din țări situate în Europa (89,7%), iar din statele Uniunii Europene au sosit un număr de 759 turiști (86,4 % din total sosiri) .

Ponderile cele mai mari în numărul total al turiștilor străini sosiți în județul Giurgiu în perioada 1.I-30.IX.2023 sunt deținute de vizitatorii străini sosiți din Republica Moldova (20,5%), Germania (9,5%), Polonia(8,1%) și Franța (7,2%).

NOTĂ METODOLOGICĂ

Lucrarea cuprinde date statistice pentru principalii indicatori care caracterizează activitatea turistică.

Prin **structură de primire turistică cu funcțiune de cazare turistică** se înțelege orice construcție sau amenajare, care furnizează în mod permanent sau sezonier serviciul de cazare turistică și alte servicii pentru turiști.

Capacitatea de cazare turistică în funcțiune reprezintă numărul de locuri de cazare puse la dispoziția turiștilor de către structurile de primire turistică cu funcțiuni de cazare turistică, ținând cont de numărul de zile cât sunt deschise structurile de primire turistică în perioada considerată.

Se exprimă în locuri-zile. Se exclud locurile din camerele sau structurile de primire turistică cu funcțiuni de cazare turistică închise temporar din lipsă de turiști, pentru reparații sau alte motive.

Sosirea unui turist se înregistrează când o persoană este înscrisă în registrul structurii de primire turistică cu funcțiune de cazare turistică, pentru a fi găzduită una sau mai multe nopți.

În fiecare structură de primire turistică cu funcțiune de cazare turistică se socotește o singură sosire pe turist, indiferent de numărul de înnoptări rezultate din șederea sa neîntreruptă.

Înnoptarea este intervalul de 24 de ore, începând cu ora hotelieră, pentru care o persoană este înregistrată în evidența spațiului de cazare turistică și beneficiază de găzduire în contul tarifului aferent spațiului ocupat, chiar dacă durata de ședere efectivă este inferioară intervalului menționat.

Indicele de utilizare netă a locurilor de cazare turistică exprimă relația între capacitatea de cazare turistică în funcțiune și utilizarea efectivă a acesteia de către turiști, într-o perioadă determinată.

Rezultă din calcul prin raportarea numărului total de înnoptări realizate, la capacitatea de cazare turistică în funcțiune, din perioada respectivă.

Acțiunea turistică reprezintă modalitatea specifică de desfășurare și condițiile asigurate de agentul economic organizator pe parcursul călătoriei turistului sau excursionistului.

Numărul turiștilor se referă și este egal cu numărul persoanelor care au participat la acțiunile turistice, cu durata efectivă în zile a acțiunii turistice.

Sursa datelor:

- Formularele statistice TURISM 1 A - completate lunar, electronic prin portal web sau autoînregistrare de toate persoanele juridice și fizice care au în proprietate sau administrează în locație de gestiune structuri de primire turistică cu funcțiuni de cazare turistică cu o capacitate de cel puțin 10 locuri pat, ce au funcționat permanent sau sezonier, în perioada de referință.