

ACTIVITATEA DE TURISM **ÎN JUDEȚUL GIURGIU,** **ÎN ANUL 2023**



-2024-

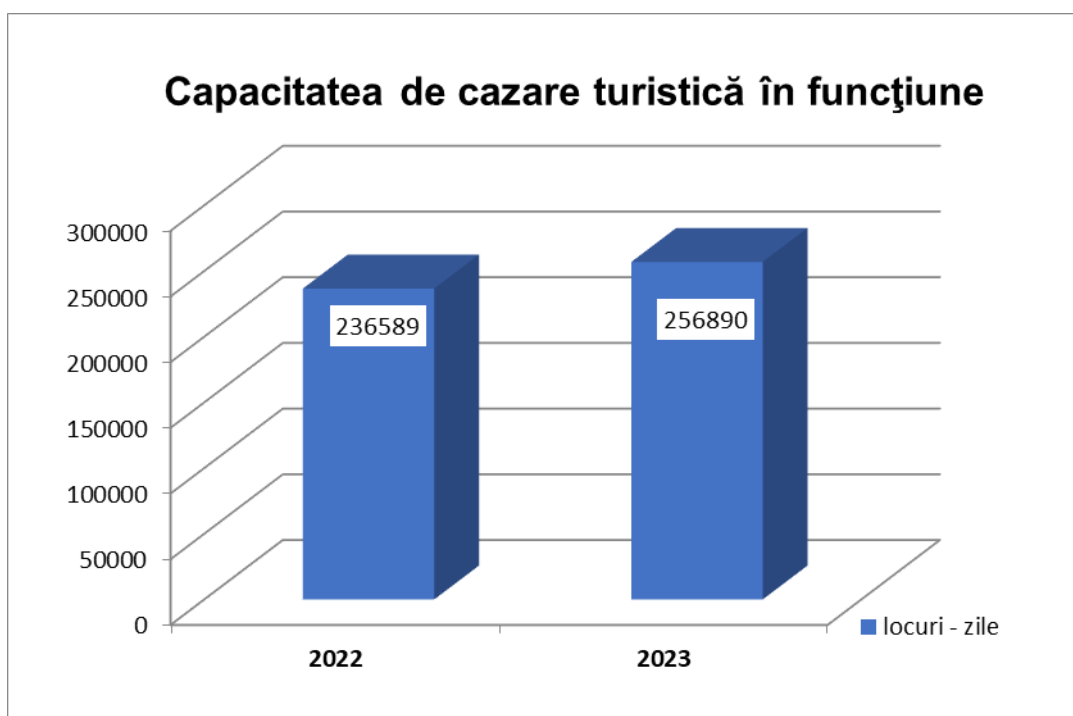
CUPRINS

	Pag.
I. TURISMUL INTERN	2
Activitatea structurilor de primire turistică.....	2
II. TURISMUL INTERNAȚIONAL.....	7
NOTA METODOLOGICĂ	9

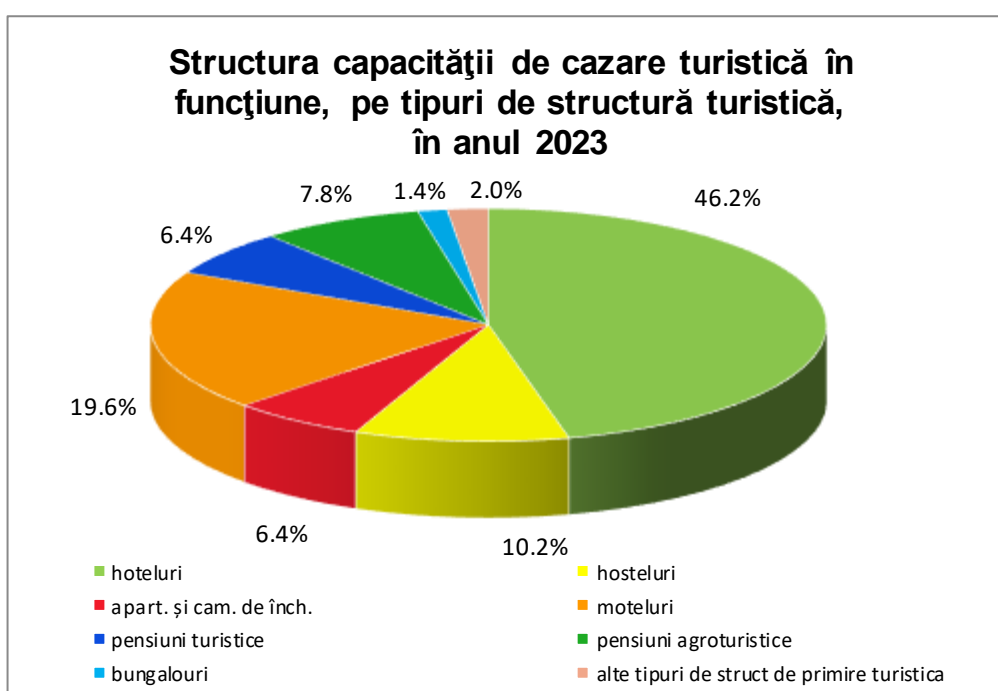
I. TURISMUL INTERN

ACTIVITATEA STRUCTURILOR DE PRIMIRE TURISTICĂ

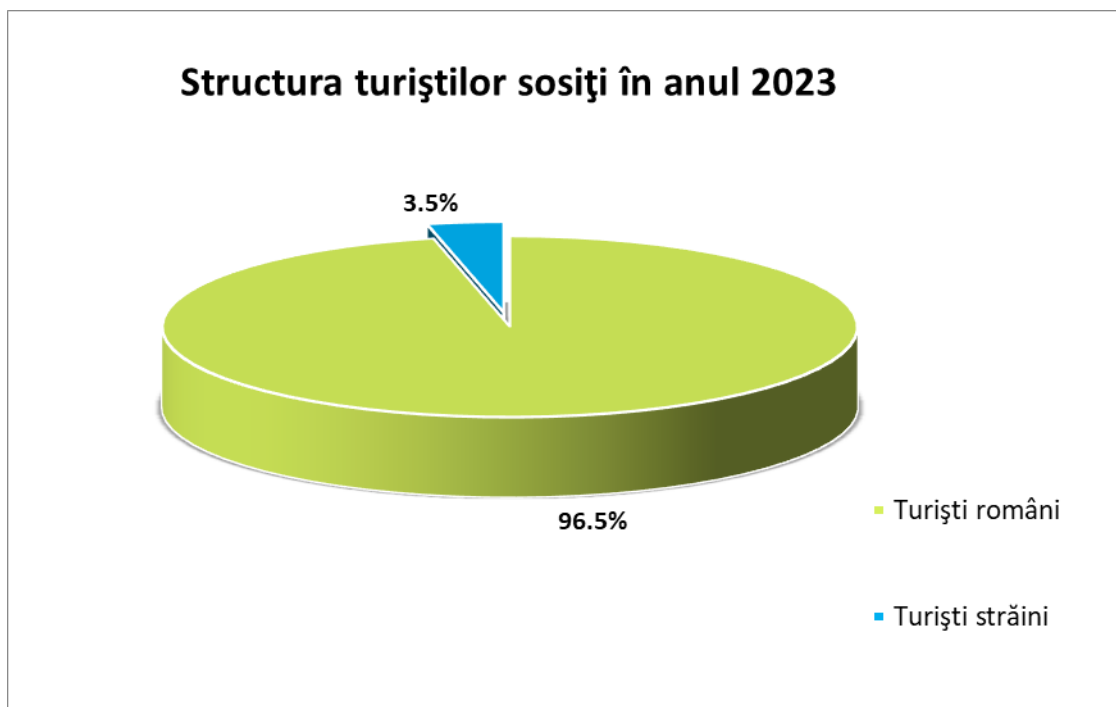
Capacitatea de cazare turistică în funcțiune în anul 2023 a fost de 256890 locuri-zile, față de 236589 locuri-zile cât a fost în anul precedent (+8,6%).



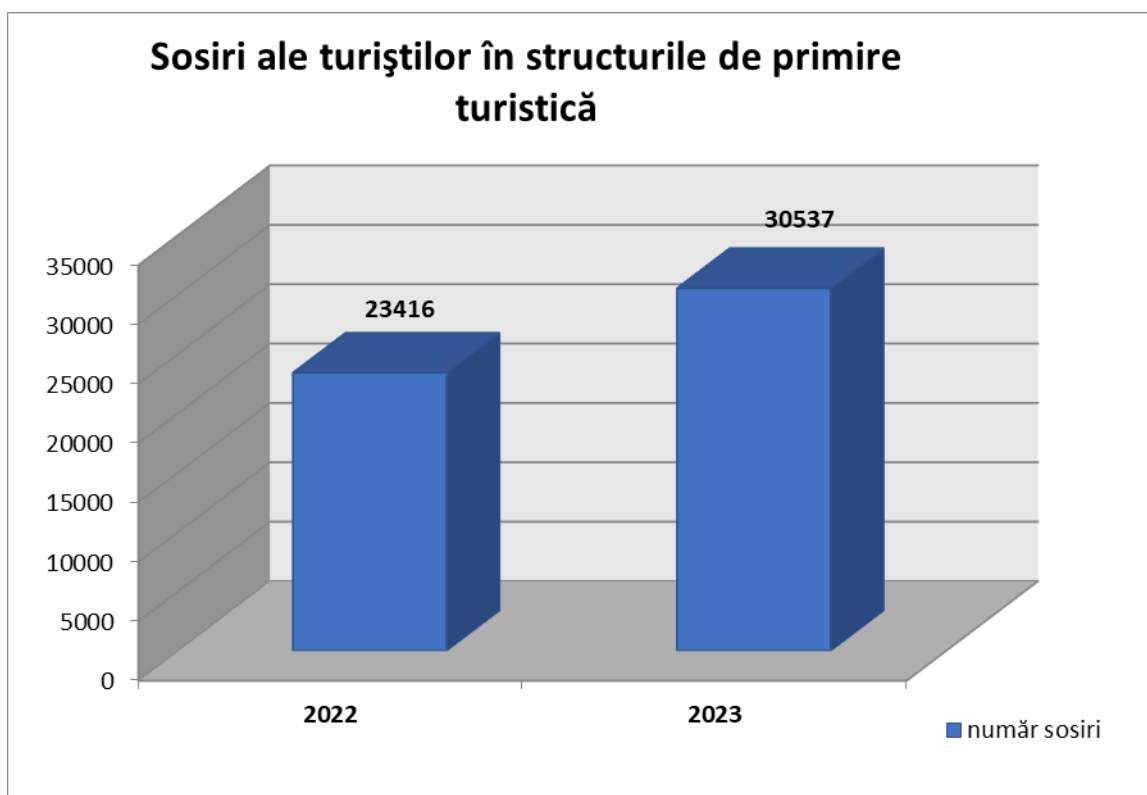
În totalul capacității de cazare turistică în funcțiune, hotelurile au deținut o pondere de 46,2%, motelurile 19,6%, hostelurile de 10,2%, pensiunile agroturistice 7,8%, pensiunile turistice 6,4%, apartamente și camerele de închiriat 6,4%, bungalourile 1,4%, și alte tipuri de structuri de primire turistica 2,0%.



Numărul de sosiri ale turiștilor în structurile de primire turistică cu funcțiuni de cazare în anul 2023 în județul Giurgiu a fost de 30537, din care 29462 sosiri ale turiștilor români (96,5%) și 1075 sosiri ale turiștilor străini (3,5%).



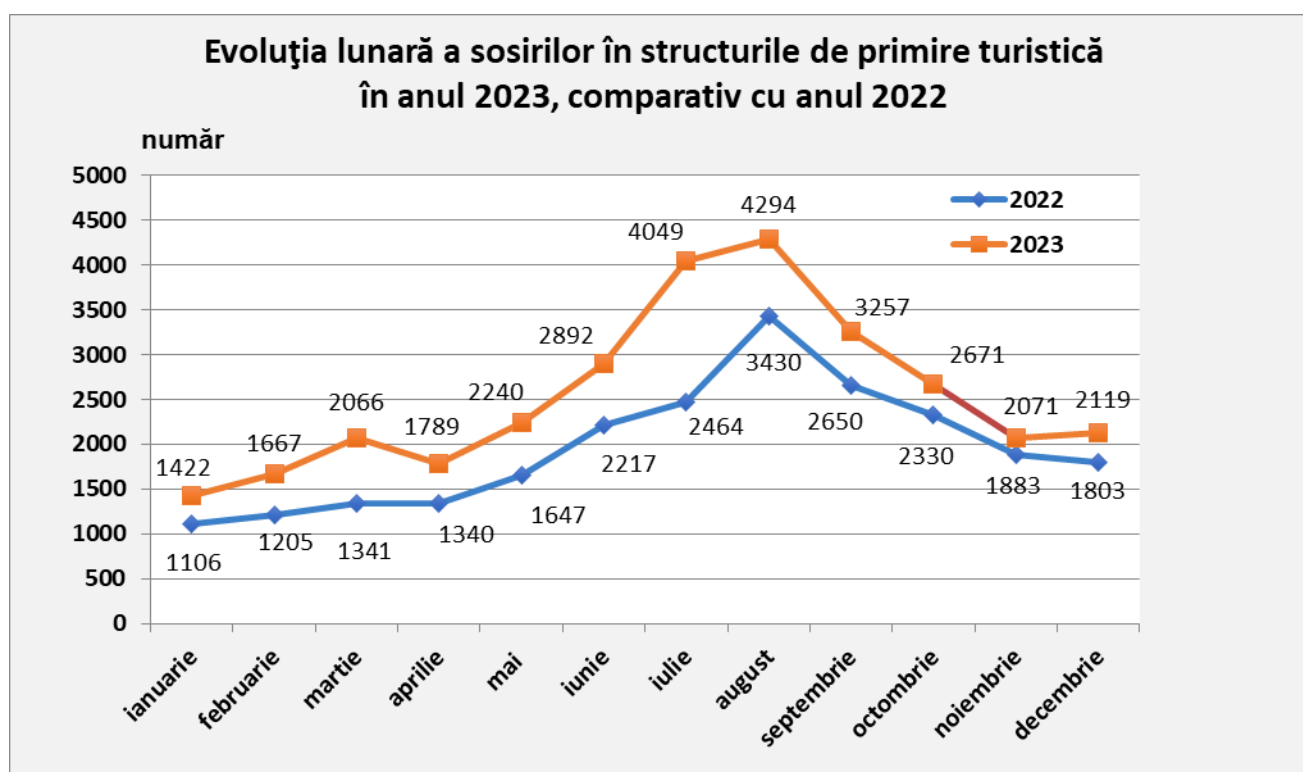
Comparativ cu anul 2022, numărul total de sosiri a crescut cu 7121 (+30,4%).



Numărul de sosiri înregistrat lunar în anul 2023 comparativ cu perioada corespunzătoare din anul 2022 se prezintă astfel:

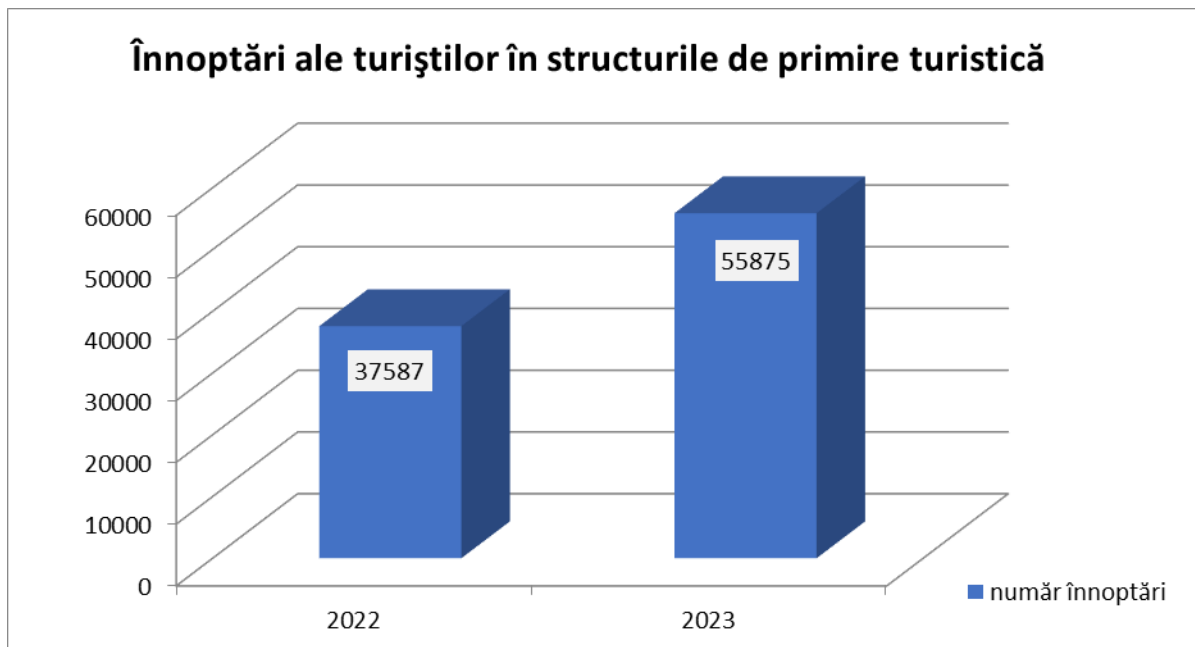
An	Luna ianuarie	Luna februarie	Luna martie	Luna aprilie	Luna mai	Luna iunie	Luna iulie	Luna august	Luna septembrie	Luna octombrie	Luna noiembrie	Luna decembrie	TOTAL
2022	1106	1205	1341	1340	1647	2217	2464	3430	2650	2330	1883	1803	23416
2023	1422	1667	2066	1789	2240	2892	4049	4294	3257	2671	2071	2119	30537

Evoluția lunară a numărului de sosiri în anul 2023, comparativ cu perioada corespunzătoare din anul precedent, se prezintă astfel:



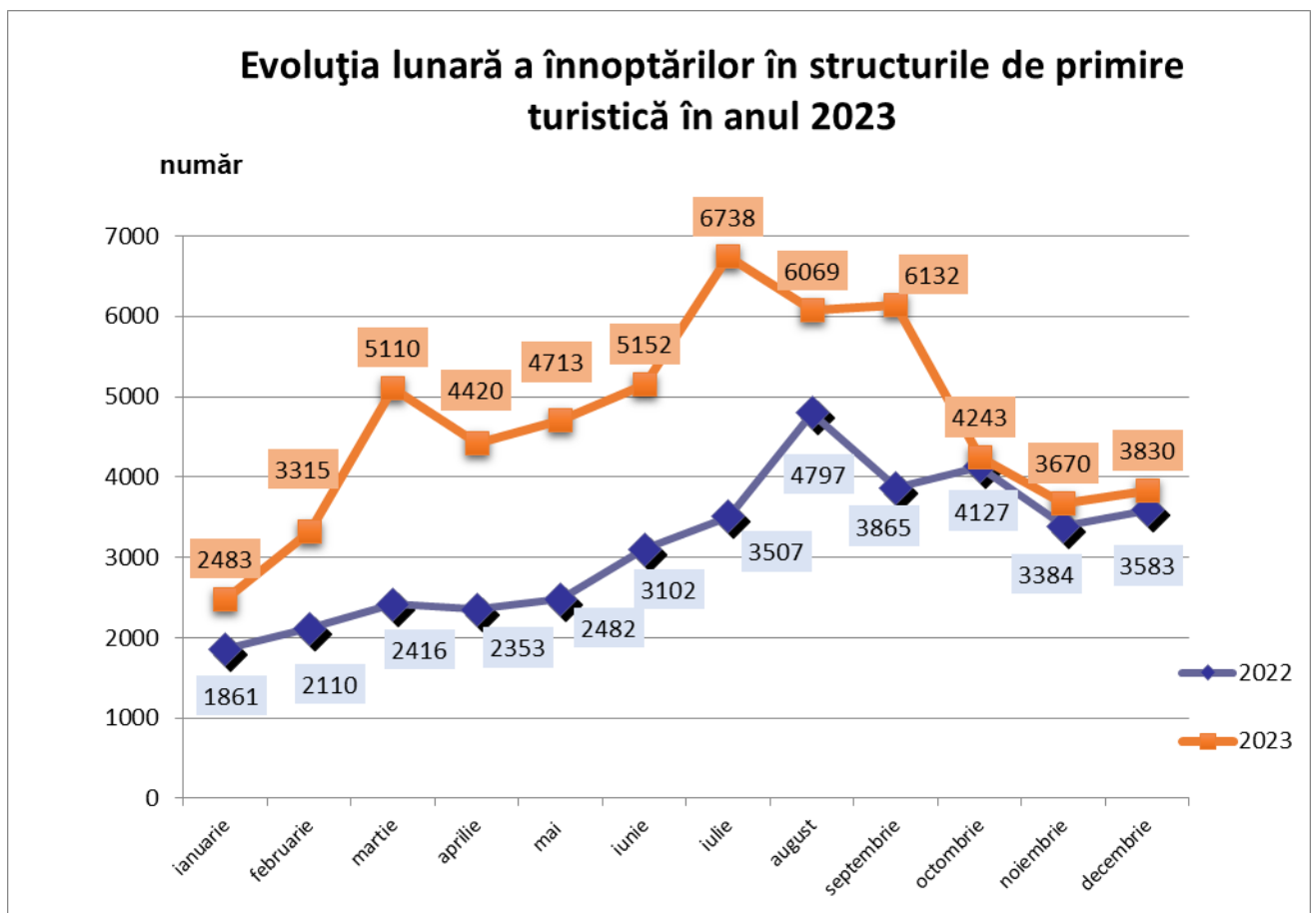
Numărul de înnoptări în structurile de primire turistică cu funcțiuni de cazare turistică în anul 2023 în județul Giurgiu a fost de 55875, din care 54210 înnoptări turiști români (97,0% din total înnoptări) și 1665 înnoptări turiști străini (3,0% din total înnoptări).

Comparativ cu perioada corespunzătoare din anul 2022, numărul total de înnoptări a crescut cu 18288 (+48,7%).



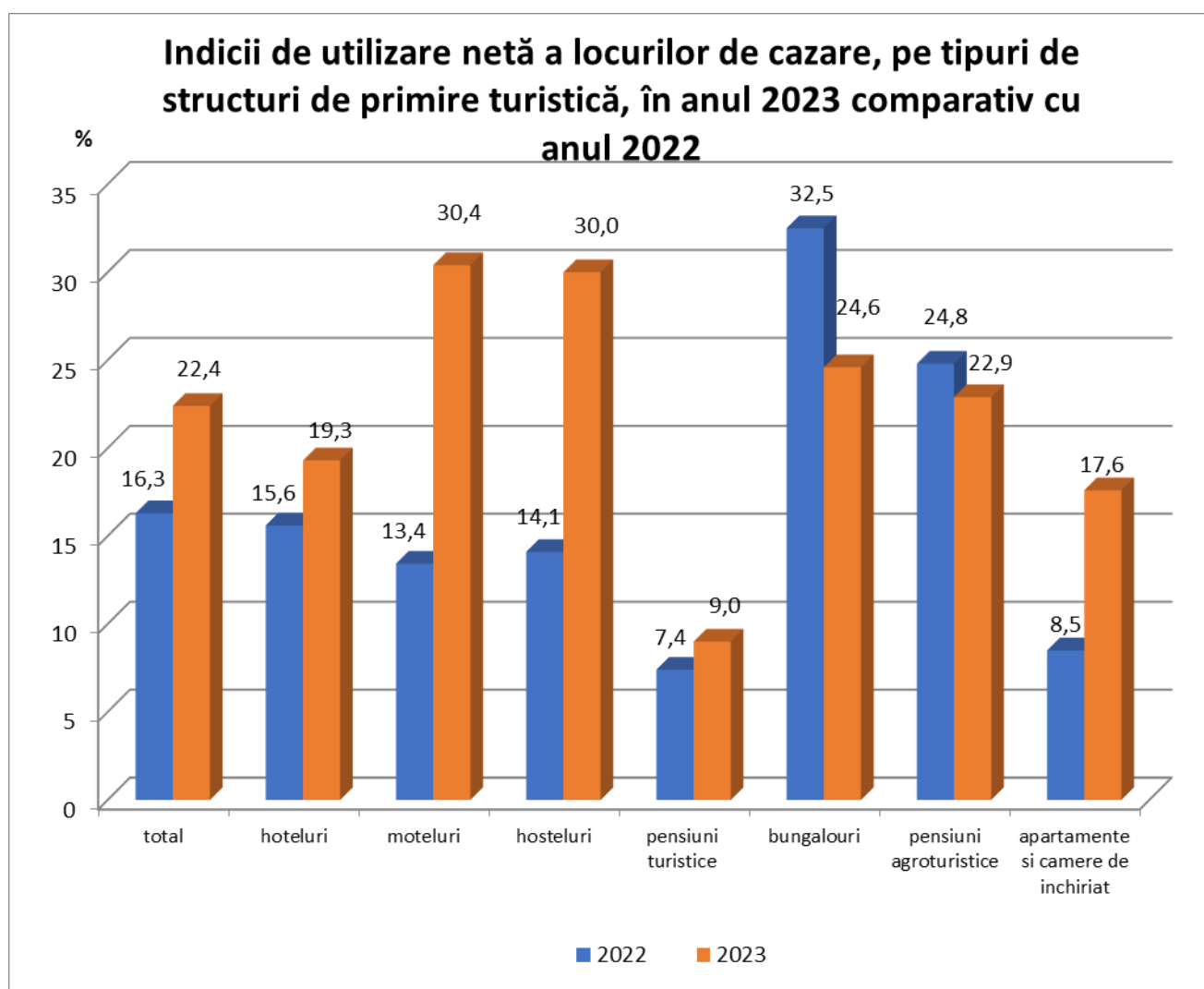
Evoluția lunară a numărului de înnoptări în anul 2023 comparativ cu anul 2022, se prezintă astfel:

Anul	Luna ianuarie	Luna februarie	Luna martie	Luna aprilie	Luna mai	Luna iunie	Luna iulie	Luna august	Luna septembrie	Luna octombrie	Luna noiembrie	Luna decembrie	TOTAL
2022	1861	2110	2416	2353	2482	3102	3507	4797	3865	4127	3384	3583	37587
2023	2483	3315	5110	4420	4713	5152	6738	6069	6132	4243	3670	3830	55875



Indicele de utilizare netă a locurilor de cazare turistică în anul 2023 a fost de 22,4% pe total structuri de primire turistică, față de 16,3% înregistrat în anul 2022.

Anul	Luna ianuarie	Luna februarie	Luna martie	Luna aprilie	Luna mai	Luna iunie	Luna iulie	Luna august	Luna septembrie	Luna octombrie	Luna noiembrie	Luna decembrie	TOTAL
2022	9,9	12,4	12,8	12,9	14,1	18,2	19,0	23,0	19,6	19,8	16,8	17,2	16,3
2023	11,9	17,6	24,9	22,8	23,5	26,5	30,6	27,6	28,8	19,3	17,6	17,8	22,4



În cursul anului 2023 locurile în bungalouri au fost ocupate în proporție de 24,6%, în pensiuni agroturistice de 22,9%, în moteluri de 30,4%, în hoteluri de 19,3%, în hosteluri de 30,0%, în apartamente și camere de închiriat 17,6% și în pensiuni turistice de 9,0%.

II. TURISMUL INTERNAȚIONAL

Sosirile turiștilor străini în județul Giurgiu, pe țări de origine ale turiștilor, în anul 2023

Pe durata anului 2023 în județul Giurgiu au sosit 1075 turiști străini față de 917 turiști străini sosiți în anul 2022 (+17,2%).

Țări de proveniență ale turiștilor nerezidenți în România	Număr sosiri		(+/-) Anul 2023 față de anul 2022
	Anul 2022	Anul 2023	
TOTAL	917	1075	+158
EUROPA din care :	817	968	+151
UNIUNEA EUROPEANĂ	539	608	+69
. Austria	36	29	-7
. Belgia	11	31	+20
. Bulgaria	80	79	-1
. Croatia	36	0	-36
. Cipru	0	1	+1
. Danemarca	5	8	+3
. Estonia	3	1	-2
. Finlanda	2	4	+2
. Franta	60	73	+13
. Germania	62	94	+32
. Grecia	26	39	+13
. Italia	77	52	-25
. Irlanda	0	1	+1
. Letonia	2	0	-2
. Lituania	7	8	+1
. Olanda	19	31	+12
. Polonia	23	74	+51
. Portugalia	2	4	+2
. Republica Ceha	11	8	-3
. Slovacia	13	21	+8
. Slovenia	6	0	-6
. Spania	27	19	-8
. Suedia	1	9	+8
. Ungaria	30	22	-8
ALTE ȚĂRI DIN EUROPA	278	360	+82
AUSTRALIA, OCEANIA ȘI ALTE TERITORII	6	6	0
AFRICA	8	4	- 4
AMERICA DE NORD	37	39	+2
AMERICA CENTRALĂ ȘI DE SUD	16	19	+3
ASIA	31	33	+2
ȚĂRI ȘI TERITORII NESPECIFICATE	2	6	+4

Majoritatea vizitatorilor străini sosiți în anul 2023 în județul Giurgiu provin din țări situate în Europa (90,0%), iar din statele Uniunii Europene au sosit un număr de 608 turiști (56,6 % din total sosiri).

Ponderile cele mai mari în numărul total al turiștilor străini sosiți în județul Giurgiu în anul 2023 sunt deținute de vizitatorii străini sosiți Republica Moldova (18,0%), Germania (8,7%), Bulgaria (7,3%), Polonia (6,9%), și Franța (6,8%).

NOTĂ METODOLOGICĂ

Lucrarea cuprinde date statistice pentru principalii indicatori care caracterizează activitatea turistică.

Prin **structură de primire turistică cu funcțiune de cazare turistică** se înțelege orice construcție sau amenajare, care furnizează în mod permanent sau sezonier serviciul de cazare turistică și alte servicii pentru turiști.

Capacitatea de cazare turistică în funcțiune reprezintă numărul de locuri de cazare puse la dispoziția turiștilor de către structurile de primire turistică cu funcțiuni de cazare turistică, ținând cont de numărul de zile cât sunt deschise structurile de primire turistică în perioada considerată.

Se exprimă în locuri-zile. Se exclud locurile din camerele sau structurile de primire turistică cu funcțiuni de cazare turistică închise temporar din lipsă de turiști, pentru reparații sau alte motive.

Sosirea unui turist se înregistrează când o persoană este înscrisă în registrul structurii de primire turistică cu funcțiune de cazare turistică, pentru a fi găzduită una sau mai multe nopți.

În fiecare structură de primire turistică cu funcțiune de cazare turistică se socotește o singură sosire pe turist, indiferent de numărul de înnoptări rezultate din șederea sa neîntreruptă.

Înnoptarea este intervalul de 24 de ore, începând cu ora hotelieră, pentru care o persoană este înregistrată în evidența spațiului de cazare turistică și beneficiază de găzduire în contul tarifului aferent spațiului ocupat, chiar dacă durata de ședere efectivă este inferioară intervalului menționat.

Indicele de utilizare netă a locurilor de cazare turistică exprimă relația între capacitatea de cazare turistică în funcțiune și utilizarea efectivă a acesteia de către turiști, într-o perioadă determinată.

Rezultă din calcul prin raportarea numărului total de înnoptări realizate, la capacitatea de cazare turistică în funcțiune, din perioada respectivă.

Acțiunea turistică reprezintă modalitatea specifică de desfășurare și condițiile asigurate de agentul economic organizator pe parcursul călătoriei turistului sau excursionistului.

Numărul turiștilor se referă și este egal cu numărul persoanelor care au participat la acțiunile turistice, cu durata efectivă în zile a acțiunii turistice.

Sursa datelor:

- Formularele statistice TURISM 1 A - completate lunar, electronic prin portal web sau autoînregistrare de toate persoanele juridice și fizice care au în proprietate sau administrează în locație de gestiune structuri de primire turistică cu funcțiuni de cazare turistică cu o capacitate de cel puțin 5 locuri pat, ce au funcționat permanent sau sezonier, în perioada de referință.