



**INSTITUTUL NAȚIONAL DE STATISTICĂ**  
**DIRECȚIA JUDEȚEANĂ DE STATISTICĂ GIURGIU**



**NUMĂRUL DE PENSIONARI  
ȘI PENSIA MEDIE LUNARĂ  
ÎN JUDEȚUL GIURGIU,  
ANUL 2023**

**-2024-**

## CUPRINS

	Pag.
1. Pensionarii de asigurări sociale de stat .....	2
1.1.Evoluția numărului mediu al pensionarilor de asigurări sociale de stat.....	2
1.2. Sumele cuvenite drept pensii pentru pensionarii de asigurări sociale de stat.....	3
1.3. Pensia medie lunară a pensionarilor de asigurări sociale de stat.....	4
2. Pensionarii de asigurări sociale agricultori .....	5
2.1. Evoluția numărului mediu al pensionarilor de asigurări sociale agricultori.....	5
2.2. Sumele cuvenite drept pensii pentru pensionarii de asigurări sociale agricultori.....	6
2.3.Pensia medie lunară a pensionarilor de asigurări sociale agricultori.....	7
3. Beneficiarii de ajutor social de stat-tip pensie .....	8
4. Pensionarii I.O.V.R. ....	9
5. Pensionarii de asigurări sociale de stat de invaliditate .....	9
Precizări metodologice .....	10

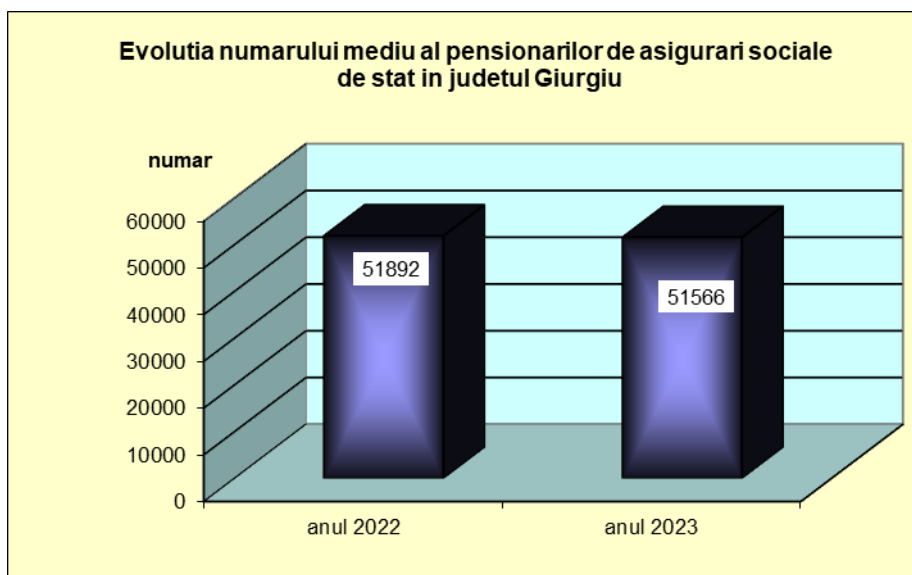
### 1. Pensionarii de asigurări sociale de stat

## 1.1 Evoluția numărului mediu al pensionarilor de asigurări sociale de stat

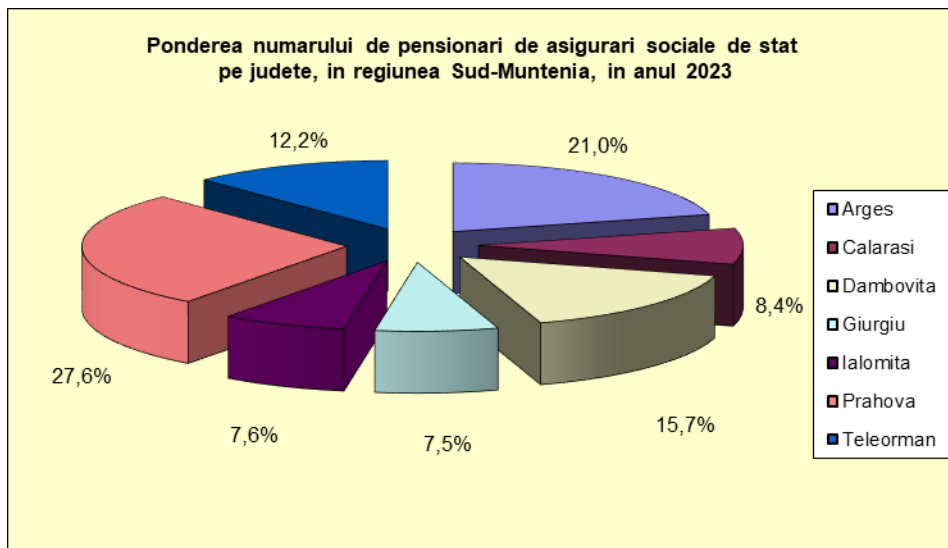
Numărul mediu al pensionarilor de asigurări sociale de stat din județul Giurgiu a fost, în anul 2023, de 51566 persoane, mai mic cu 326 persoane (-0,6%) față de anul 2022.

Nr. crt.		număr			
		Anul 2023	Anul 2022	Diferențe (+/-)	
1	<b>TOTAL ȚARĂ</b>	<b>4601235</b>	<b>4607475</b>	<b>-6240</b>	
2	<b>Regiunea Sud-Muntenia</b>	<b>688669</b>	<b>693025</b>	<b>-4356</b>	
3	Argeș	144570	144491	+79	
4	Călărași	58074	58696	-622	
5	Dâmbovița	107816	108267	-451	
6	<b>Giurgiu</b>	<b>51566</b>	<b>51892</b>	<b>-326</b>	
7	Ialomița	52481	52858	-377	
8	Prahova	190004	191281	-1277	
9	Teleorman	84158	85540	-1382	
10	Ponderea județului Giurgiu, în %	-regiunea Sud-Muntenia	7,5	7,5	X
		-total țară	1,1	1,1	X

La nivelul regiunii Sud-Muntenia, județul Giurgiu se situează pe ultimul loc cu cel mai mic număr de pensionari de asigurări sociale de stat, județul Prahova având cel mai mare număr de pensionari de asigurări sociale de stat, respectiv 190004 persoane.



Județul Giurgiu deține 7,5 % din numărul mediu al pensionarilor de asigurări sociale de stat din regiunea Sud-Muntenia, situându-se, din acest punct de vedere, pe ultimul loc, urmat de județul Ialomița, pe penultimul loc, care deține 7,6 % din numărul total al pensionarilor de asigurări sociale de stat din regiunea Sud-Muntenia.



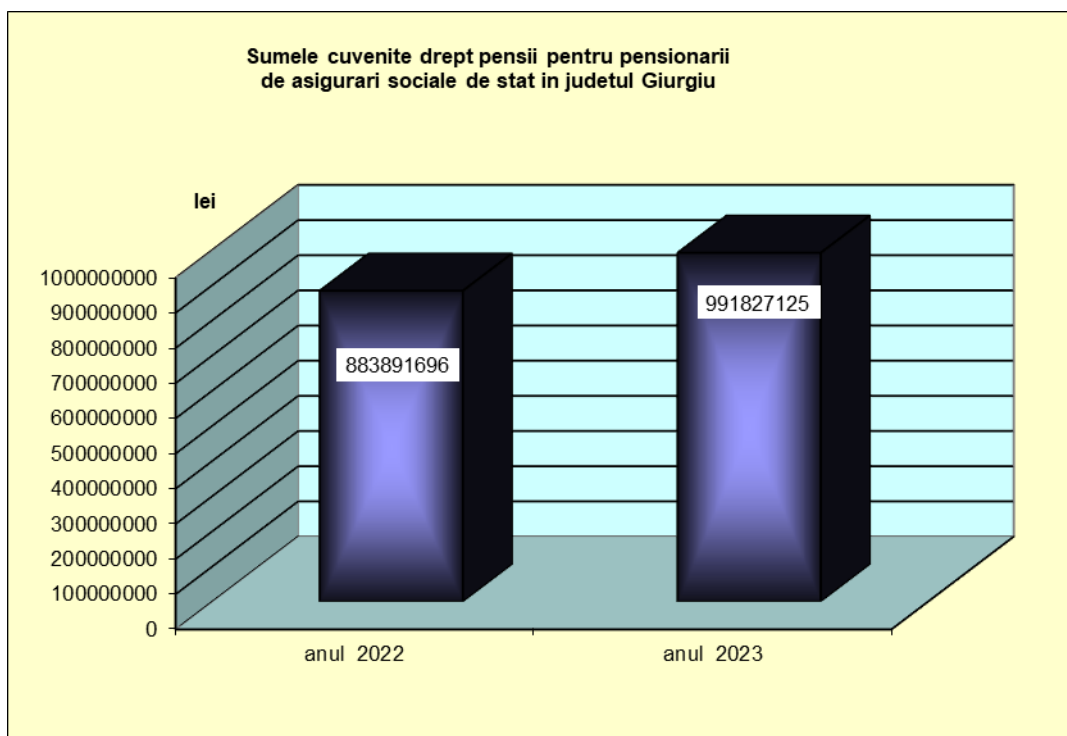
La nivelul țării, raportul dintre numărul mediu de pensionari de asigurări sociale de stat și numărul mediu de salariați a fost în anul 2023 de 8 pensionari la 10 salariați. Același nivel al raportului s-a înregistrat în 4 dintre județele țării (Bistrița-Năsăud, Covasna, Constanța și Iași) și a fost inferior în 8 județe, cel mai mic raport (4 pensionari la 10 salariați) înregistrându-se în județul Ilfov și în Municipiul București.

În celelalte 30 de județe, nivelul raportului s-a situat peste media pe țară, cea mai mare valoare fiind atinsă în județul Teleorman (15 pensionari la 10 salariați), urmat de județul Vaslui (14 pensionari la 10 salariați) și județele Botoșani și Giurgiu (13 pensionari la 10 salariați).

### 1.2 Sumele cuvenite drept pensii pentru pensionarii de asigurări sociale de stat

**Sumele cuvenite drept pensii** pentru pensionarii de asigurări sociale de stat din județul Giurgiu au fost în anul 2023 de 991827125 lei, cu 12,2% mai mari față de anul precedent.

Nr. crt.		Anul 2023	Anul 2022	Anul 2023 în % față de 2022
1	<b>TOTAL ȚARĂ</b>	<b>110771772970</b>	<b>98138489652</b>	<b>112,9</b>
2	<b>Regiunea Sud-Muntenia</b>	<b>16013271076</b>	<b>14245186102</b>	<b>112,4</b>
3	Argeș	3683288885	3244713067	113,5
4	Călărași	1162379104	1040892924	111,7
5	Dâmbovița	2500639212	2218228315	112,7
6	<b>Giurgiu</b>	<b>991827125</b>	<b>883891696</b>	<b>112,2</b>
7	Ialomița	1098025618	979002104	112,2
8	Prahova	4829402771	4308636058	112,1
9	Teleorman	1747708361	1569821938	111,3



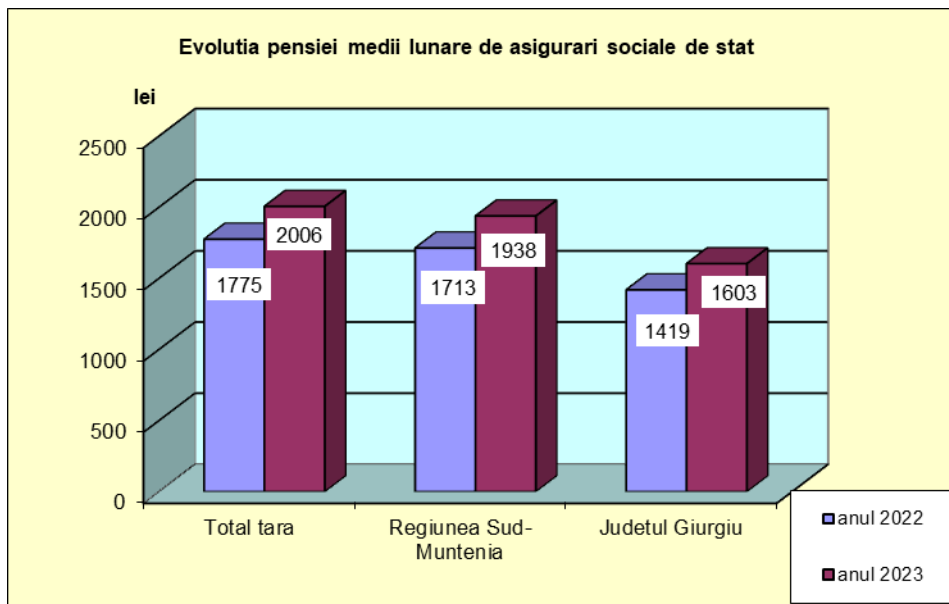
### 1.3 Pensia medie lunară a pensionarilor de asigurări sociale de stat

**Pensia medie lunară** a unui pensionar de asigurări sociale de stat din județul Giurgiu a fost, în anul 2023, de 1603 lei, în creștere cu 13,0% față de anul precedent.

Din punct de vedere al nivelului pensiei medii lunare, județul Giurgiu s-a aflat în anul 2023 pe ultimul loc în ierarhia județelor din regiunea Sud-Muntenia.

Nr. crt.		lei / lună		
		Anul 2023	Anul 2022	Anul 2023 în % față de 2022
1	<b>TOTAL ȚARĂ</b>	<b>2006</b>	<b>1775</b>	<b>113,0</b>
2	<b>Regiunea Sud-Muntenia</b>	<b>1938</b>	<b>1713</b>	<b>113,1</b>
3	Argeș	2123	1871	113,5
4	Călărași	1668	1478	112,9
5	Dâmbovița	1933	1707	113,2
6	<b>Giurgiu</b>	<b>1603</b>	<b>1419</b>	<b>113,0</b>
7	Ialomița	1744	1543	113,0
8	Prahova	2118	1877	112,8
9	Teleorman	1731	1529	113,2

Pensia medie înregistrată în județul Giurgiu este sub cea înregistrată în regiunea Sud-Muntenia, sau pe total țară.



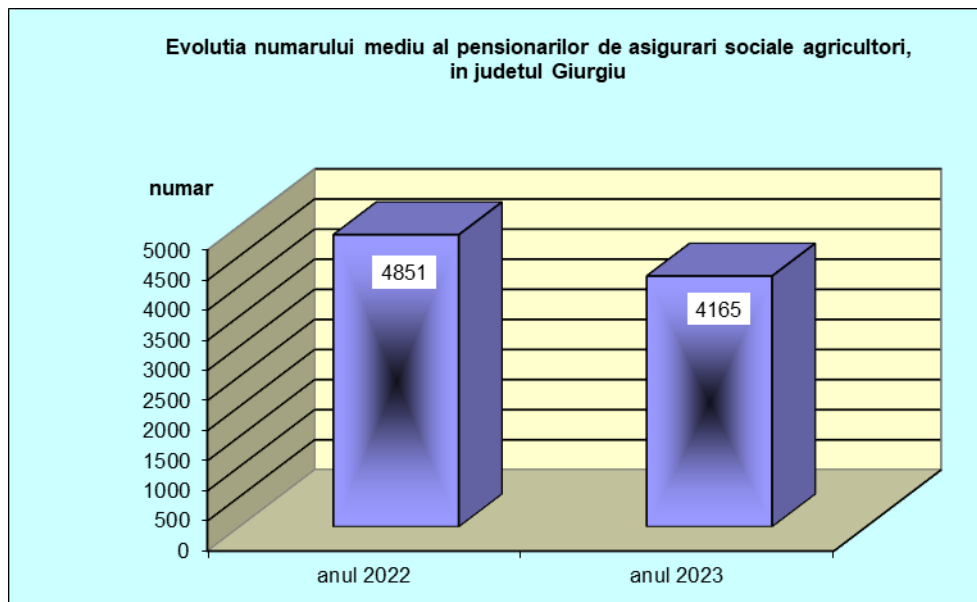
La nivelul țării, în anul 2023, pensia medie lunară de asigurări sociale de stat se situează sub nivelul pensiei medii pe țară (2006 lei) pentru cele mai multe dintre județele țării. În această situație s-au regăsit 30 dintre județe cu diferențe față de pensia medie pe țară cuprinse între -20,8% și -1,8%, discrepanțele cele mai mari înregistrându-se în județele: Botoșani (cu o diferență de -418 lei față de pensia medie lunară pe țară), Vrancea (cu o diferență de -406 lei față de pensia medie lunară pe țară) și Giurgiu (cu o diferență de -403 lei față de pensia medie lunară pe țară).

## 2. Pensionarii de asigurări sociale agricultori

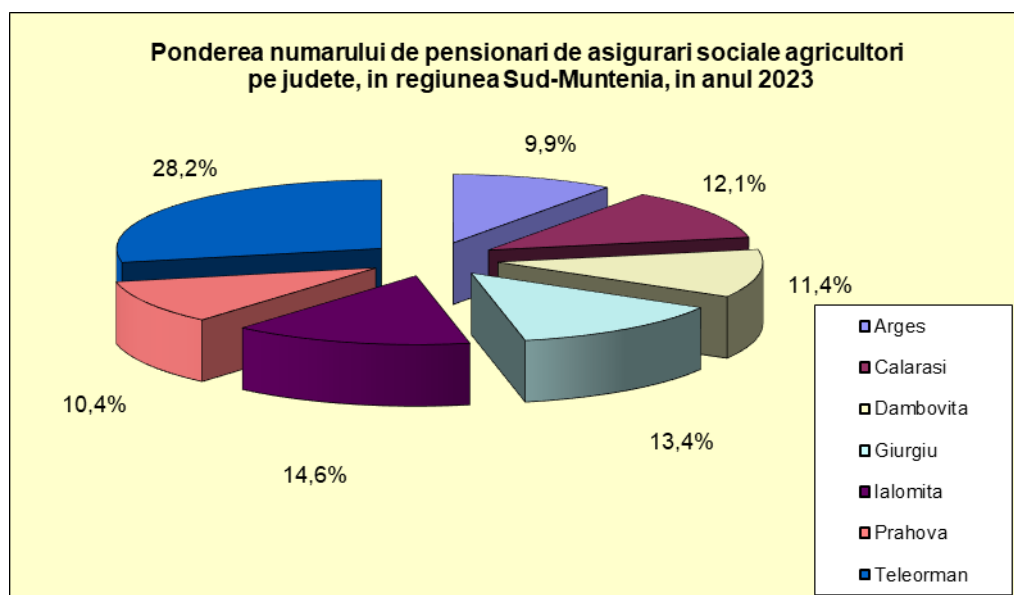
### 2.1. Evoluția numărului mediu al pensionarilor de asigurări sociale agricultori

În anul 2023 numărul mediu al pensionarilor de asigurări sociale agricultori din județul Giurgiu a fost de 4165 persoane, cu 686 mai mic față de anul 2022 (-14,1%).

Nr. crt.		persoane			
		Anul 2023	Anul 2022	Diferențe (+/-)	
1	<b>TOTAL ȚARĂ</b>	<b>167818</b>	<b>193746</b>	<b>-25928</b>	
2	<b>Regiunea Sud-Muntenia</b>	<b>31178</b>	<b>36187</b>	<b>-5009</b>	
3	Argeș	3095	3600	-505	
4	Călărași	3773	4390	-617	
5	Dâmbovița	3543	4124	-581	
6	<b>Giurgiu</b>	<b>4165</b>	<b>4851</b>	<b>-686</b>	
7	Ialomița	4549	5281	-732	
8	Prahova	3240	3724	-484	
9	Teleorman	8813	10217	-1404	
10	Ponderea județului Giurgiu, în %	-regiunea Sud-Muntenia	13,4	13,5	X
		-total țară	2,5	2,5	X



Județul Giurgiu deține 13,4% din numărul mediu al pensionarilor de asigurări sociale agricultori din regiunea Sud-Muntenia și 2,5 % din total țară.



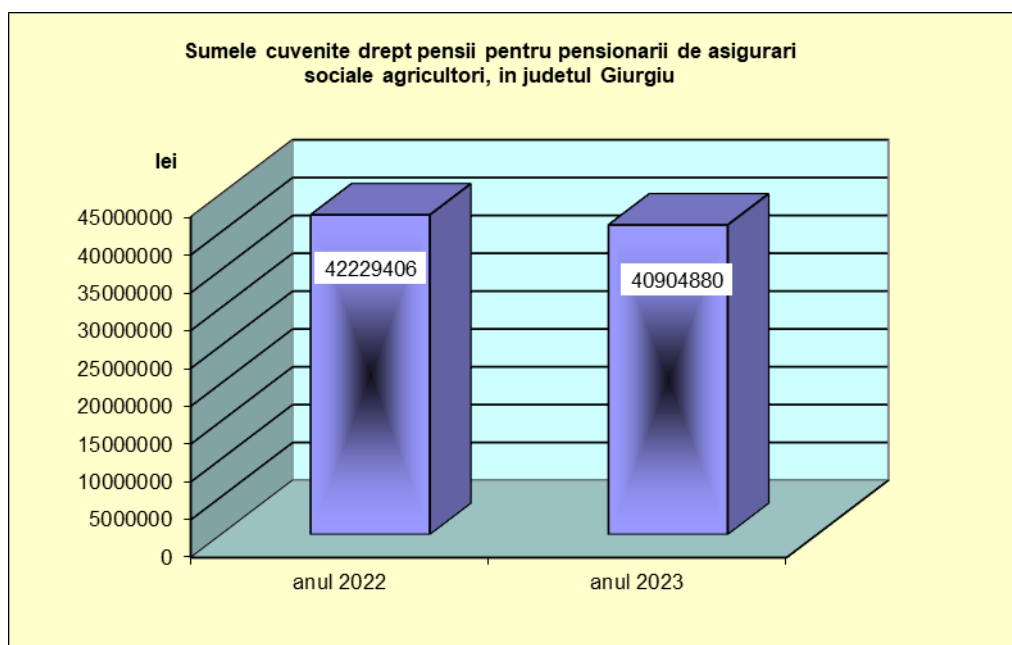
## 2.2. Sumele cuvenite drept pensii pentru pensionarii de asigurări sociale agricultori

În anul 2023, **sumele cuvenite drept pensii** pentru pensionarii agricultori din județul Giurgiu au fost de 40904880 lei, cu 1324526 lei mai mici față de anul 2022 (-3,1%).

lei

Nr. crt.		Anul 2023	Anul 2022	Anul 2023 în % față de 2022
0	A	1	2	3
1	<b>TOTAL ȚARĂ</b>	<b>1618905128</b>	<b>1655065566</b>	<b>97,8</b>
2	<b>Regiunea Sud-Muntenia</b>	<b>306712146</b>	<b>314713922</b>	<b>97,5</b>
3	Argeș	28707792	29596534	97,0
4	Călărași	37338258	38534168	96,9
5	Dâmbovița	34241311	34708324	98,7
6	<b>Giurgiu</b>	<b>40904880</b>	<b>42229406</b>	<b>96,9</b>
7	Ialomița	45576552	46887170	97,2
8	Prahova	31016291	31563176	98,3
9	Teleorman	88927062	91195144	97,5

Județul Giurgiu deține 13,3% din sumele din regiunea Sud-Muntenia și 2,5% din sumele înregistrate la nivelul țării.



### 2.3. Pensia medie lunară a pensionarilor de asigurări sociale agricultori

**Pensia medie lunară** a unui pensionar de asigurări sociale agricultori din județul Giurgiu a fost, în anul 2023 de 818 lei, în creștere cu 93 lei (+ 12,8%) față de anul precedent.

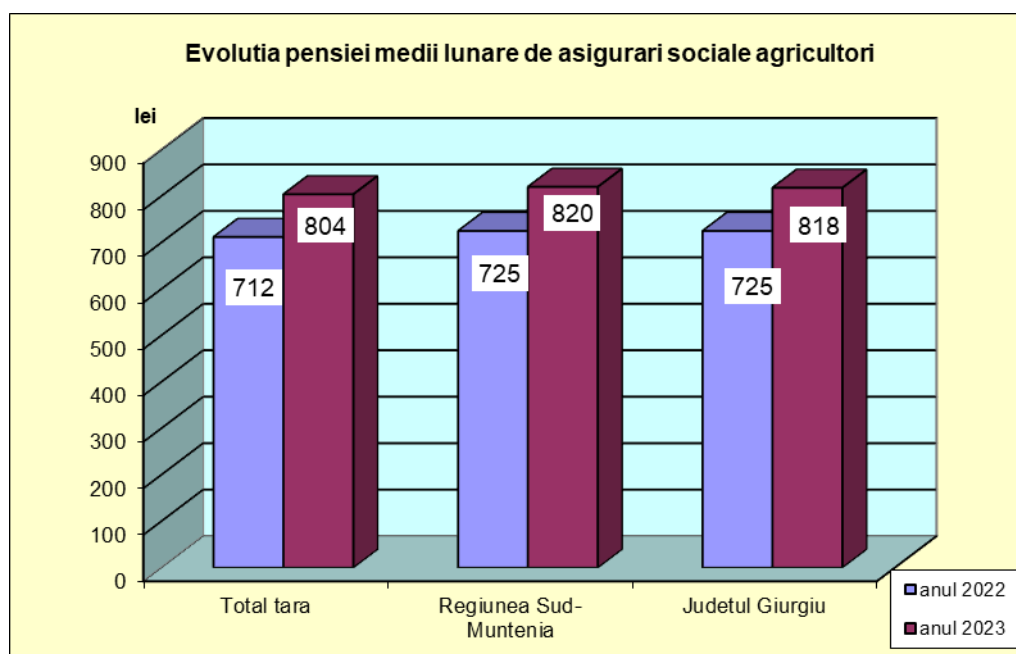
Nr. crt.		Anul 2023	Anul 2022	Anul 2023 în % față de 2022
1	<b>TOTAL ȚARĂ</b>	<b>804</b>	<b>712</b>	<b>112,9</b>

lei / lună



2	<b>Regiunea Sud-Muntenia</b>	<b>820</b>	<b>725</b>	<b>113,1</b>
3	Argeș	773	685	112,8
4	Călărași	825	731	112,9
5	Dâmbovița	805	701	114,8
6	<b>Giurgiu</b>	<b>818</b>	<b>725</b>	<b>112,8</b>
7	Ialomița	835	740	112,8
8	Prahova	798	706	113,0
9	Teleorman	841	744	113,0

Pensia medie lunară a unui pensionar de asigurări sociale agricultori din județul Giurgiu a fost peste media țării.



### 3. Beneficiarii de ajutor social de stat tip pensie

În anul 2023, **numărul mediu al beneficiarilor de ajutor social de stat-tip pensie din județul Giurgiu** a fost de 3 persoane, același cu cel din anul precedent.

**Pensia medie lunară** a unui beneficiar de ajutor social de stat a fost de 428 lei, față de 380 lei cât a fost în anul 2022.

În anul 2023, **sumele cuvenite drept pensii** pentru **beneficiarii de ajutor social de stat-tip pensie** din județul Giurgiu au fost de 15408 lei, cu 1728 lei mai mari față de anul 2022 (+12,6%).

### 4. Pensionarii I.O.V.R.

Numărul mediu al pensionarilor I.O.V.R. din județul Giurgiu a fost în anul 2023 de 5 persoane, în scădere cu 2 persoane (-28,6%) față de anul precedent.

Pensia medie lunară a fost de 277 lei (+19,4% față de anul 2022).

În anul 2023, **sumele cuvenite drept pensii** pentru pensionarii I.O.V.R. din județul Giurgiu au fost de 16644 lei, cu 2827 lei mai mici față de anul 2022 (-14,5%).

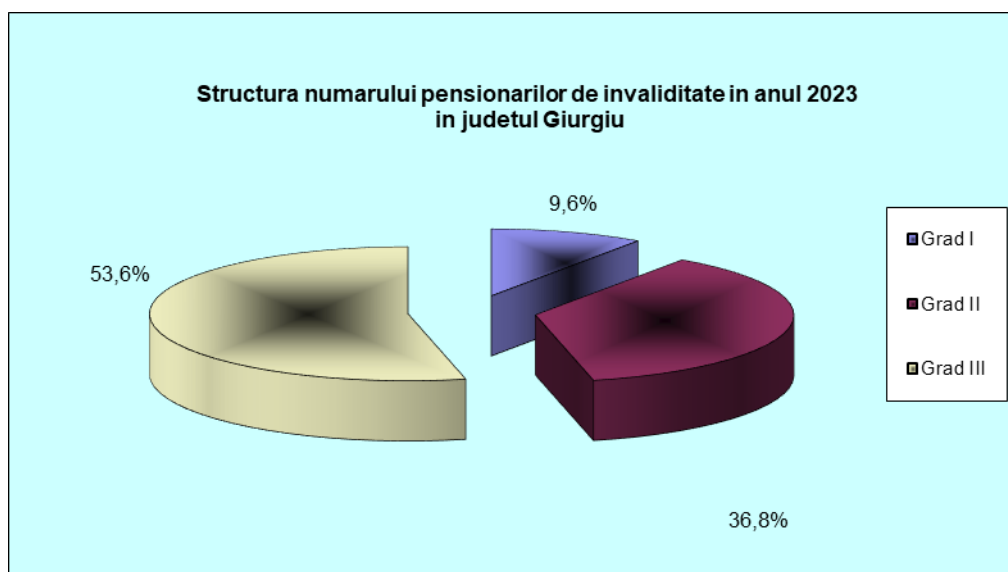
## 5. Pensionarii de asigurări sociale de stat de invaliditate

În anul 2023 numărul mediu al pensionarilor de invaliditate din județul Giurgiu a fost de 4853 persoane, cu 69 mai mare față de anul precedent.

număr

Nr. crt.		Anul 2023				Anul 2022			
		Total	din care:			Total	din care:		
			grad I	grad II	grad III		grad I	grad II	grad III
1	<b>TOTAL ȚARĂ</b>	<b>397194</b>	<b>44862</b>	<b>167833</b>	<b>184499</b>	<b>404020</b>	<b>44464</b>	<b>171041</b>	<b>188515</b>
2	<b>Regiunea Sud - Muntenia</b>	<b>61216</b>	<b>7537</b>	<b>27988</b>	<b>25688</b>	<b>61691</b>	<b>7367</b>	<b>28288</b>	<b>26037</b>
3	Argeș	12781	1800	6989	3992	12956	1732	7062	4162
4	Călărași	4962	591	1829	2542	5168	543	1899	2727
5	Dâmbovița	9330	1430	3809	4090	9617	1430	3854	4333
6	<b>Giurgiu</b>	<b>4853</b>	<b>467</b>	<b>1785</b>	<b>2601</b>	<b>4784</b>	<b>452</b>	<b>1763</b>	<b>2569</b>
7	Ialomița	4448	453	1654	2341	4519	438	1687	2394
8	Prahova	17990	2026	8817	7146	17663	2002	8864	6797
9	Teleorman	6852	770	3105	2976	6984	770	3159	3055

În județul Giurgiu, din totalul pensionarilor de invaliditate, 467 (reprezentând 9,6%) erau pensionari de invaliditate de gradul I, 1785 (36,8%) erau pensionari de invaliditate de gradul II și 2601 (53,6%) erau pensionari de invaliditate de gradul III.



În anul 2023, pensia medie lunară a unui pensionar de invaliditate din județul Giurgiu a fost de 840 lei, sub cea înregistrată la nivelul țării care a fost de 864 lei.

#### Precizări metodologice

Numarul mediu al pensionarilor se determină prin însumarea numărului de pensionari existenți în plată în fiecare lună, raportat la numărul de luni din perioada de referință. Reprezintă suma pensionarilor de asigurări sociale-total, beneficiari de ajutor social-tip pensie și IOVR.

Pensia medie lunară s-a calculat prin raportarea sumelor cuvenite (conform deciziilor) pensionarilor existenți în plată în anul de referință la numărul mediu lunar al acestora înmulțit cu 12. Începând cu 1 februarie 2017, conform Legii nr.2/2017, venitul impozabil lunar din pensii se stabilește prin deducerea din venitul din pensie a sumei neimpozabile lunare de 2.000 lei (până în februarie 2017, pragul era de 1050 lei), iar pentru persoanele fizice cu venituri din pensii, contribuția de asigurări sociale de sănătate se suportă de la bugetul de stat.