

INSTITUTUL NAȚIONAL DE STATISTICĂ
DIRECȚIA JUDEȚEANĂ DE STATISTICĂ GIURGIU



PRODUCȚIA VEGETALĂ LA PRINCIPALELE CULTURI ÎN ANUL 2023 COMPARATIV CU ANUL 2022



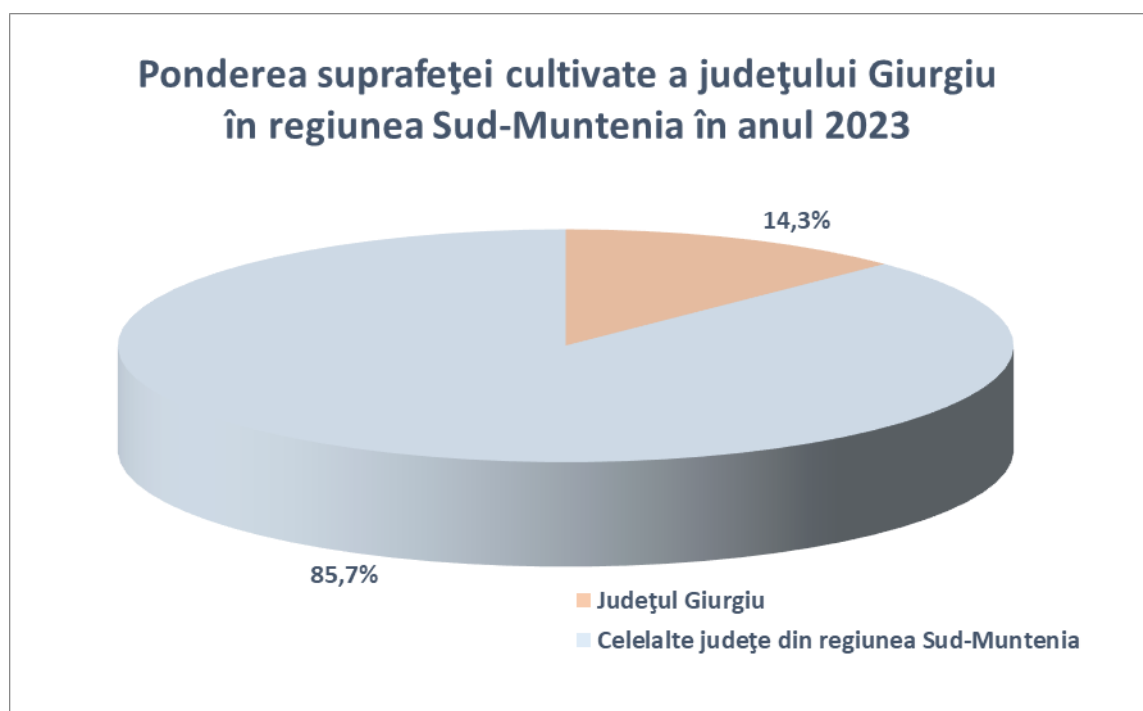
- 2024 -

**PRODUCȚIA VEGETALĂ LA PRINCIPALELE CULTURI
ÎN ANUL 2023 COMPARATIV CU ANUL 2022**

În anul 2023 suprafața cultivată în județul Giurgiu a fost de 276321 ha, din care 276004 ha în proprietate majoritar privată.

Nr. crt.		Suprafața cultivată 2023		Suprafața cultivată 2022		Diferențe (+/-) anul 2023, față de anul 2022	
		totală	din care: majoritar privată	totală	din care: majoritar privată	totală	din care: majoritar privată
1	Total țară	8211163	8156125	8005889	7933879	+205274	+222246
2	Macroregiunea trei	1989240	1980581	1906046	1887266	+83194	+93315
3	Regiunea Sud-Muntenia	1926977	1920102	1844091	1826252	+82886	+93850
4	Județul Giurgiu	276321	276004	232728	232423	+43593	+43581

Suprafața cultivată în județul Giurgiu, reprezintă 14,3% din cea cultivată în regiunea Sud-Muntenia, 13,9% din cea cultivată în macroregiunea trei și 3,4% din total țară.



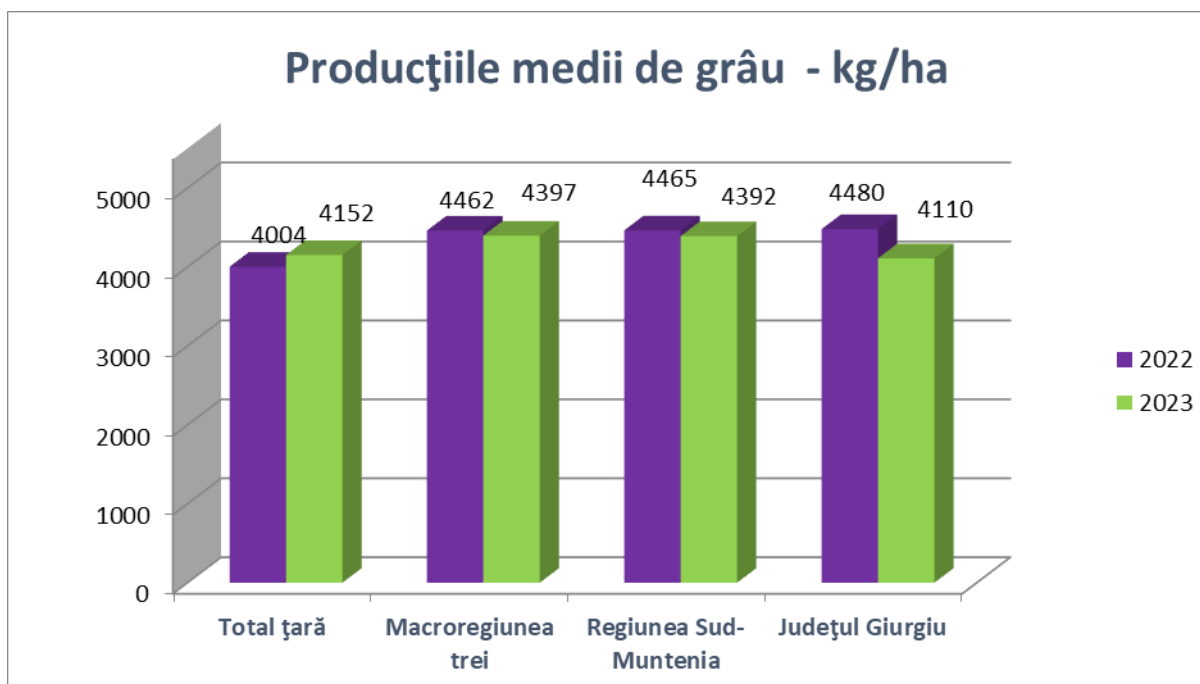
Comparativ cu anul precedent, suprafața cultivată în județul Giurgiu a fost mai mare cu 43593 ha (+18,7%).

Producția de grâu în anul 2023

În anul 2023, producția totală de grâu obținută în județul Giurgiu a crescut față de anul 2022 cu 6008 tone (+1,5%) și a reprezentat 14,6% din producția obținută în regiunea Sud-Muntenia.

Nr. crt.		Producția 2023		Producția 2022		Diferențe (+/-) anul 2023, față de anul 2022	
		totală - tone-	medie -kg/ha-	totală - tone-	medie -kg/ha-	totală - tone-	medie -kg/ha-
1	Total țară	9624074	4152	8684237	4004	+939837	+148
2	Macroregiunea trei	2835626	4397	2701457	4462	+134169	-65
3	Regiunea Sud-Muntenia	2743952	4392	2617553	4465	+126399	-73
4	Județul Giurgiu	400268	4110	394260	4480	+6008	-370

În județul Giurgiu producția medie de grâu a fost de 4110 kg/ha, mai mică față de media pe țară, macroregiunea trei și regiunea Sud-Muntenia.



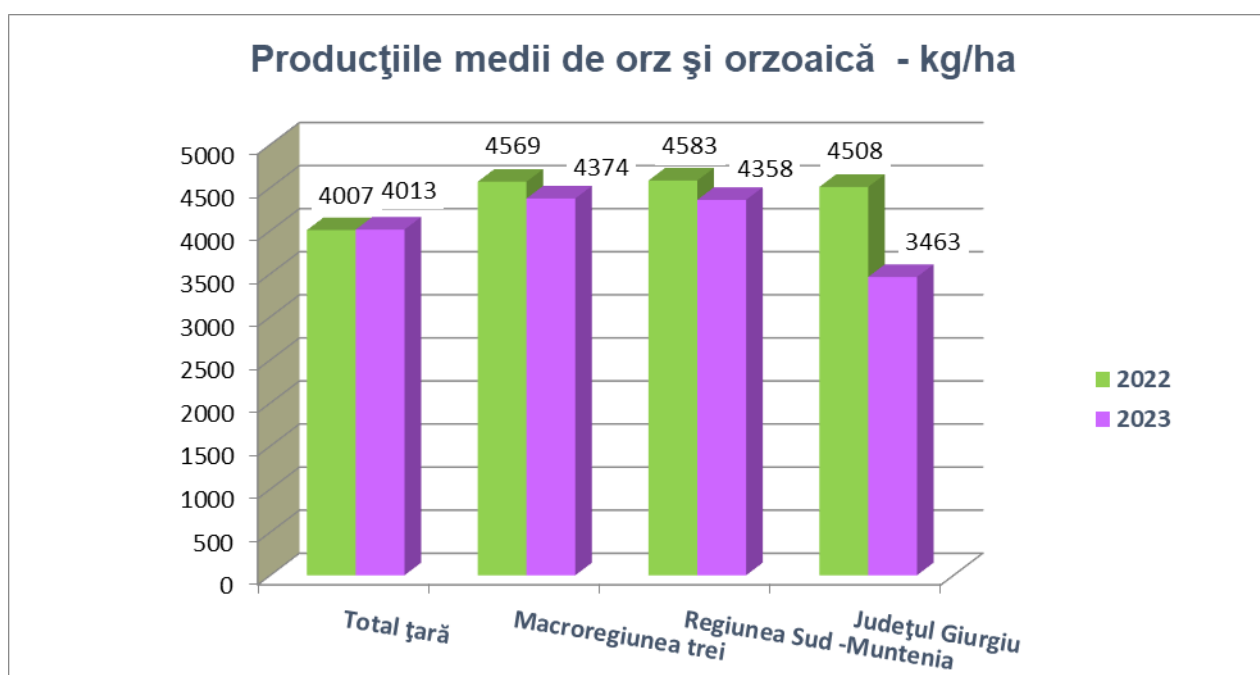
Producția medie de grâu în județul Giurgiu a scăzut față de anul precedent cu 370 kg/ha (- 8,3%).

Producția de orz și orzoaică în anul 2023

Producția totală de orz și orzoaică obținută în anul 2023 în județul Giurgiu a fost mai mare față de cea obținută în anul 2022 cu 41848 tone (+39,6%), iar producția medie a scăzut la nivelul județului cu 1045 kg/ha (-23,2%). La nivelul țării, macroregiunii trei și al regiunii Sud-Muntenia, producția totală de orz și orzoaică a crescut față de anul 2022.

Nr. crt.		Producția 2023		Producția 2022		Diferențe (+/-) anul 2023, față de anul 2022	
		totală - tone-	medie -kg/ha-	totală - tone-	medie -kg/ha-	totală - tone-	medie -kg/ha-
1	Total țară	1997624	4013	1706650	4007	+290974	+6
2	Macroregiunea trei	681058	4374	541855	4569	+139203	-195
3	Regiunea Sud-Muntenia	658560	4358	530026	4583	+128534	-225
4	Județul Giurgiu	147595	3463	105747	4508	+41848	-1045

În județul Giurgiu producția medie de orz și orzoaică a fost sub cea obținută la nivelul țării, al macroregiunii trei și al regiunii Sud-Muntenia.

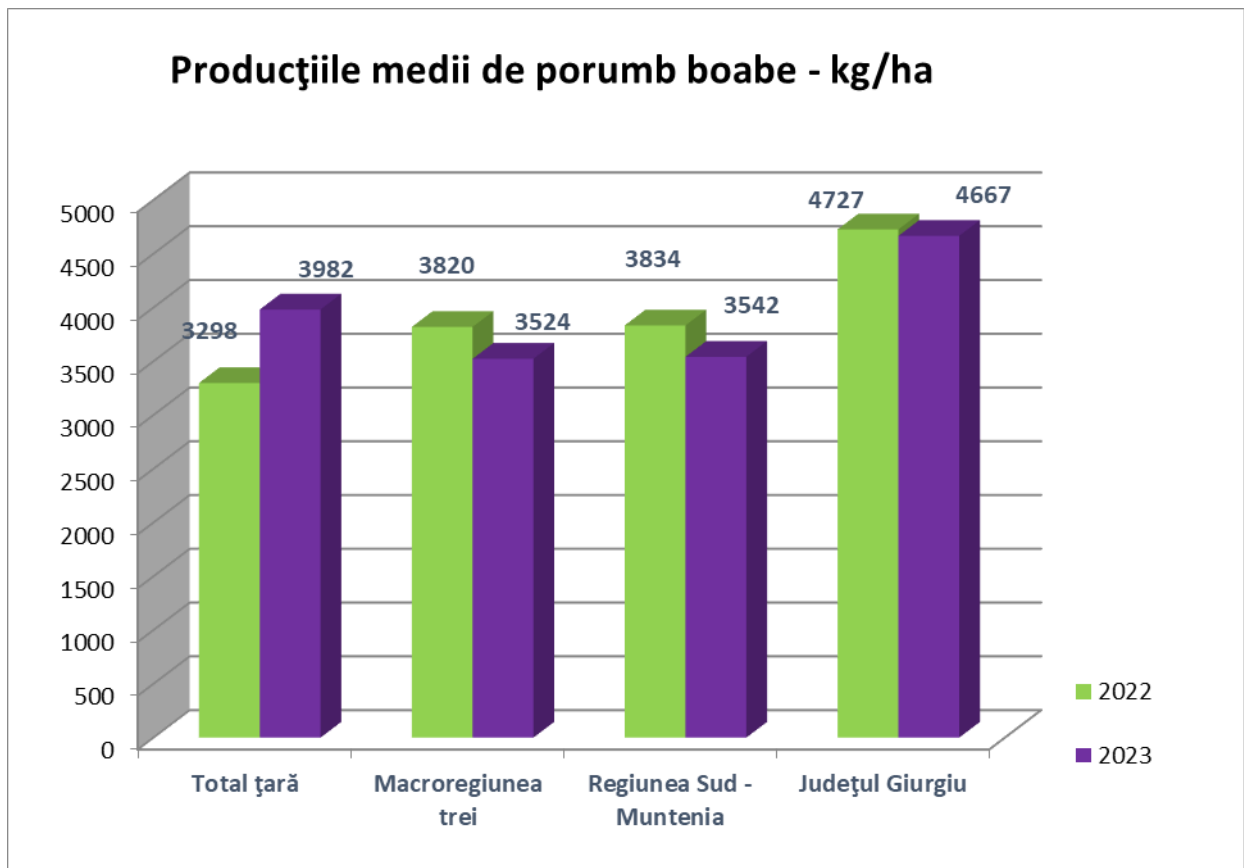


Producția de porumb boabe în anul 2023

Producția totală de porumb boabe obținută în județul Giurgiu în anul 2023, a fost de 212098 tone și a reprezentat 12,3% din producția obținută în regiunea Sud-Muntenia.

Nr. crt.		Producția 2023		Producția 2022		Diferențe (+/-) anul 2023, față de anul 2022	
		totală - tone-	medie -kg/ha-	totală - tone-	medie -kg/ha-	totală - tone-	medie -kg/ha-
1	Total țară	8743995	3982	8037134	3298	+706861	+684
2	Macroregiunea trei	1754253	3524	2002063	3820	-247810	-296
3	Regiunea Sud-Muntenia	1725152	3542	1964186	3834	-239034	-292
4	Județul Giurgiu	212098	4667	220594	4727	-8496	-60

Producția medie obținută în județul Giurgiu a fost peste cea înregistrată la nivelul țării, regiunii și macroregiunii.

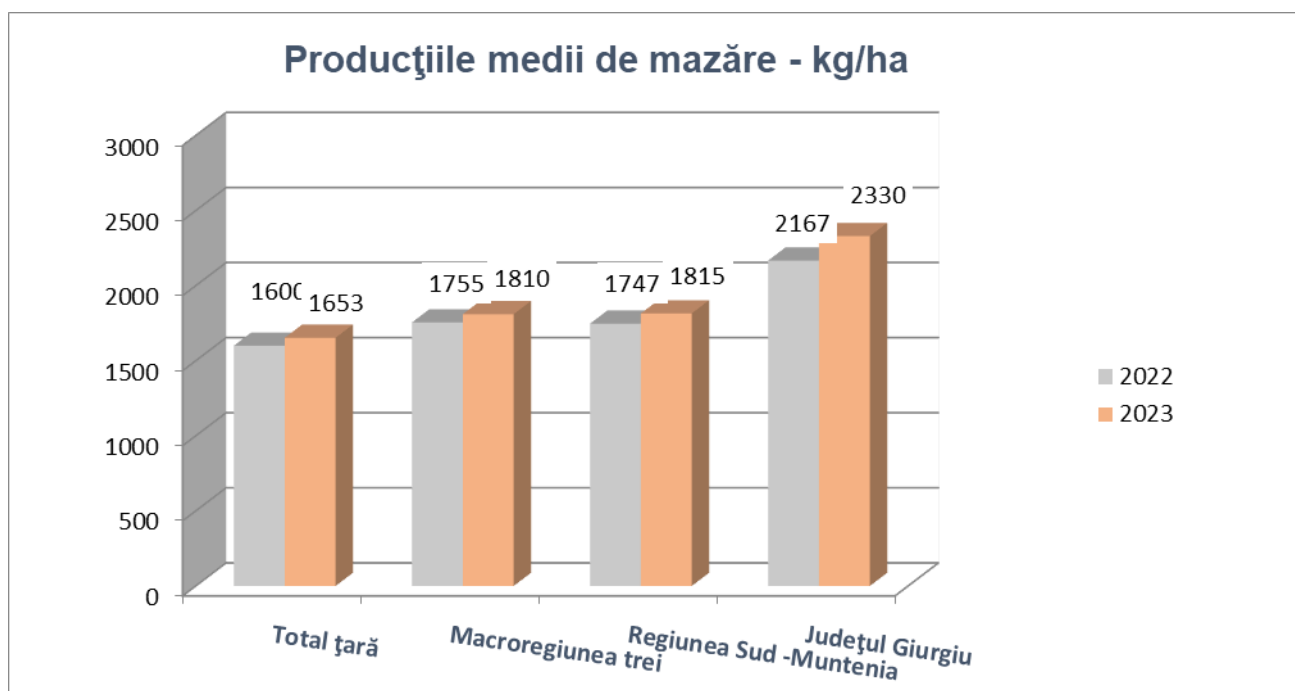


Producția de mazăre boabe în anul 2023

Producția totală de mazăre boabe obținută în anul 2023, în județul Giurgiu, a fost de 6740 tone, în creștere cu 3099 tone (+85,1%) față de anul precedent și a reprezentat 14,4% din producția obținută în regiunea Sud-Muntenia.

Nr. crt.		Producția 2023		Producția 2022		Diferențe (+/-) anul 2023, față de anul 2022	
		totală - tone-	medie -kg/ha-	totală - tone-	medie -kg/ha-	totală - tone-	medie -kg/ha-
1	Total țară	155919	1653	110583	1600	+45336	+53
2	Macroregiunea trei	48958	1810	32690	1755	+16268	+55
3	Regiunea Sud-Muntenia	46879	1815	30903	1747	+15976	+68
4	Județul Giurgiu	6740	2330	3641	2167	+3099	+163

Producția medie obținută a fost de 2330 kg/ha, județul Giurgiu situându-se peste media pe țară, a regiunii Sud-Muntenia și a macroregiunii trei.

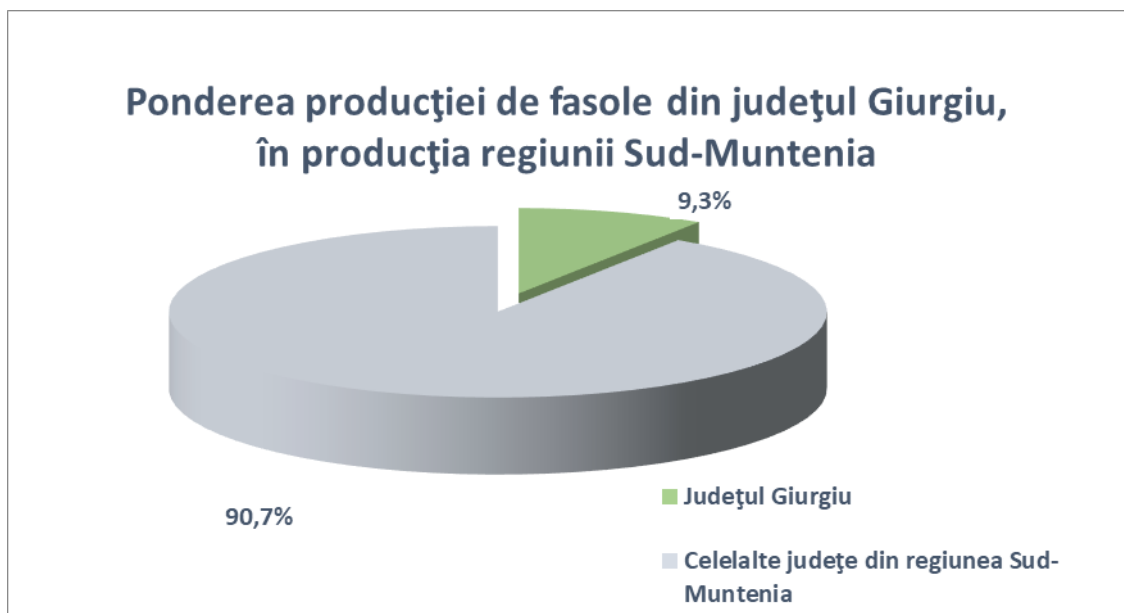


Producția de fasole boabe în anul 2023

În anul 2023 în județul Giurgiu s-au obținut 58 tone fasole boabe în scădere cu 107 tone (-64,8%) față de anul precedent, cu o producție medie de 1094 kg/ ha.

Nr. crt.		Producția 2023		Producția 2022		Diferențe (+/-) anul 2023, față de anul 2022	
		totală - tone-	medie -kg/ha-	totală - tone-	medie -kg/ha-	totală - tone-	medie -kg/ha-
1	Total țară	7457	1063	7445	1104	+12	-41
2	Macroregiunea trei	721	1079	666	1357	+55	-278
3	Regiunea Sud-Muntenia	627	1033	558	1289	+69	-256
4	Județul Giurgiu	58	1094	165	1100	-107	-6

Producția de fasole boabe obținută în județul Giurgiu, a reprezentat 9,3% din producția obținută în regiunea Sud-Muntenia.



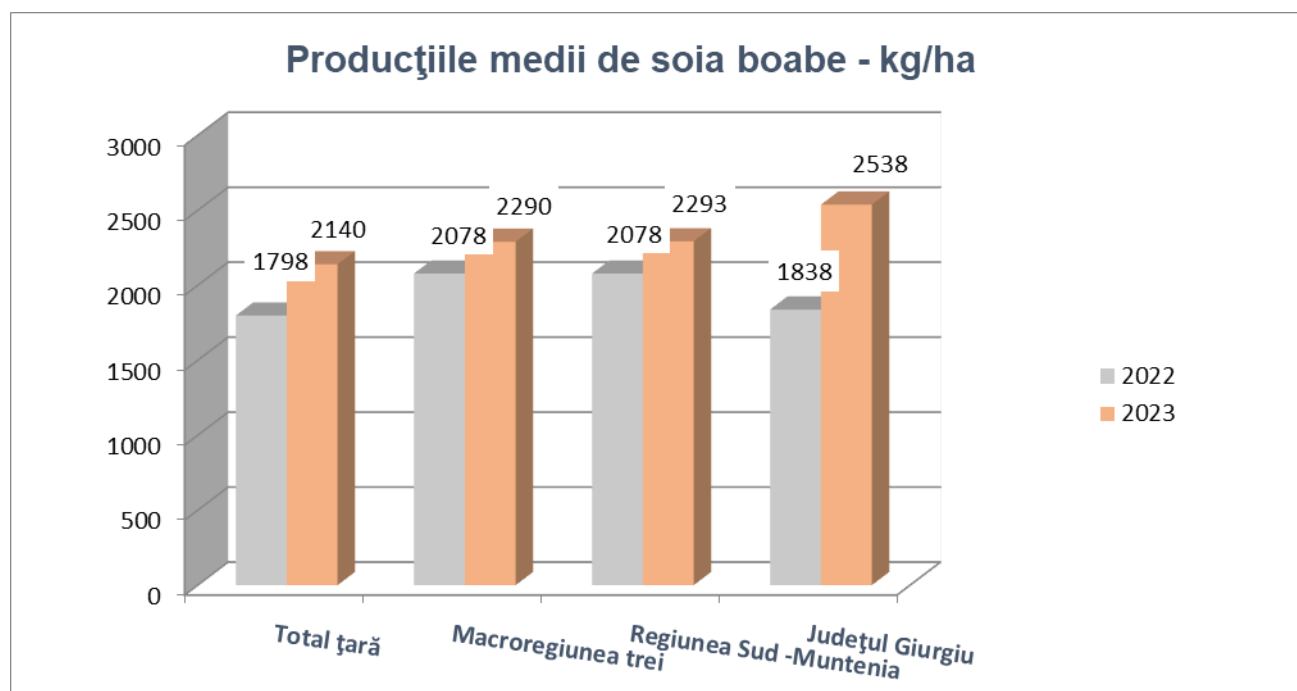
Producția medie de fasole boabe obținută în județul Giurgiu a fost peste producția medie obținută la nivelul regiunii Sud - Muntenia, macroregiunii trei și la nivelul țării.

Producția de soia boabe în anul 2023

Producția totală de soia boabe obținută în județul Giurgiu în anul 2023 a fost de 10994 tone, în creștere cu 6511 tone (+145,2%) față de anul precedent.

Nr. crt.		Producția 2023		Producția 2022		Diferențe (+/-) anul 2023, față de anul 2022	
		totală - tone-	medie -kg/ha-	totală - tone-	medie -kg/ha-	totală - tone-	medie -kg/ha-
1	Total țară	303177	2140	244325	1798	+58852	+342
2	Macroregiunea trei	55090	2290	50696	2078	+4394	+212
3	Regiunea Sud-Muntenia	55015	2293	50663	2078	+4352	+215
4	Județul Giurgiu	10994	2538	4483	1838	+6511	+700

Județul Giurgiu a produs 20,0 % din producția de soia boabe a regiunii Sud-Muntenia, 20,0 % din cea obținută în macroregiunea trei și 3,6% din cea obținută la nivelul țării.



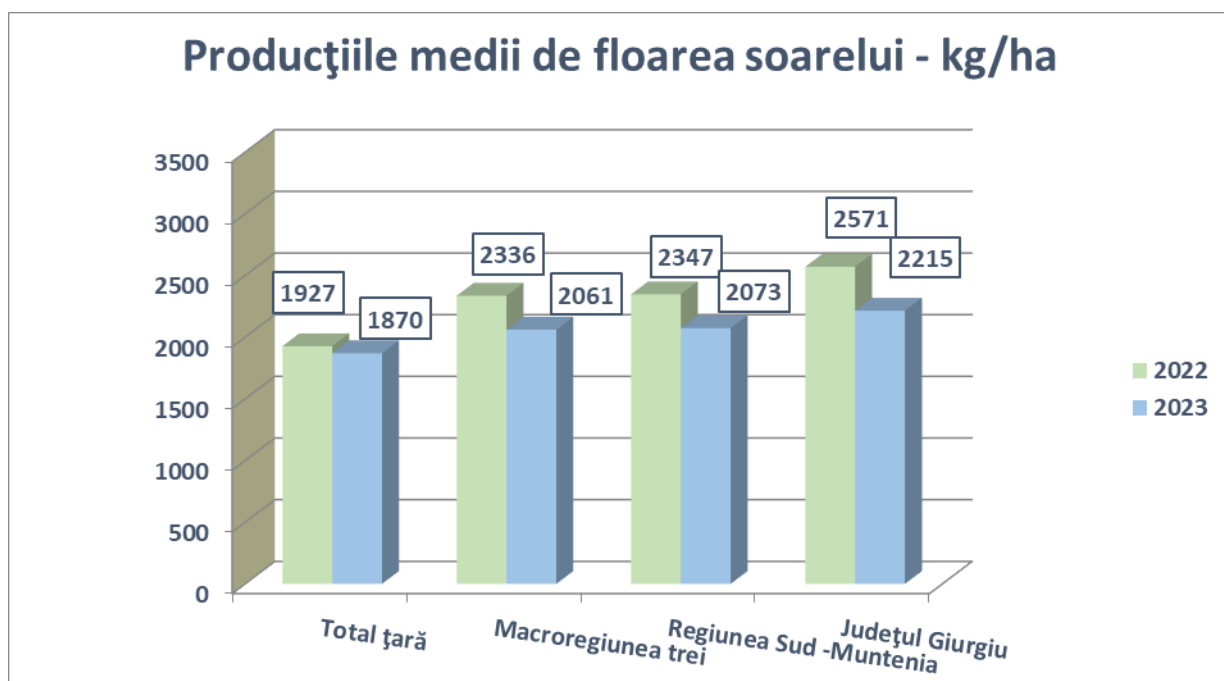
Producția medie de soia boabe obținută în județul Giurgiu în anul 2023, a fost peste cea obținută la nivelul regiunii, al macroregiunii și peste producția medie la nivelul țării.

Producția de floarea soarelui în anul 2023

Producția totală de floarea soarelui obținută în județul Giurgiu a fost de 56846 tone, în scădere cu 4941 tone (-8,0%) față de anul precedent, reprezentând 11,3% din cea obținută în regiunea Sud-Muntenia, 10,9% din cea obținută în macroregiunea trei și 2,8% din cea obținută la nivelul țării.

Nr. crt.		Producția 2023		Producția 2022		Diferențe (+/-) anul 2023, față de anul 2022	
		totală - tone-	medie -kg/ha-	totală - tone-	medie -kg/ha-	totală - tone-	medie -kg/ha-
1	Total țară	2015621	1870	2106573	1927	-90952	-57
2	Macroregiunea trei	521949	2061	648536	2336	-126587	-275
3	Regiunea Sud-Muntenia	503769	2073	624875	2347	-121106	-274
4	Județul Giurgiu	56846	2215	61787	2571	-4941	-356

Producția medie a fost de 2215 kg/ha, peste media obținută la nivel de regiune, macroregiune și de țară.



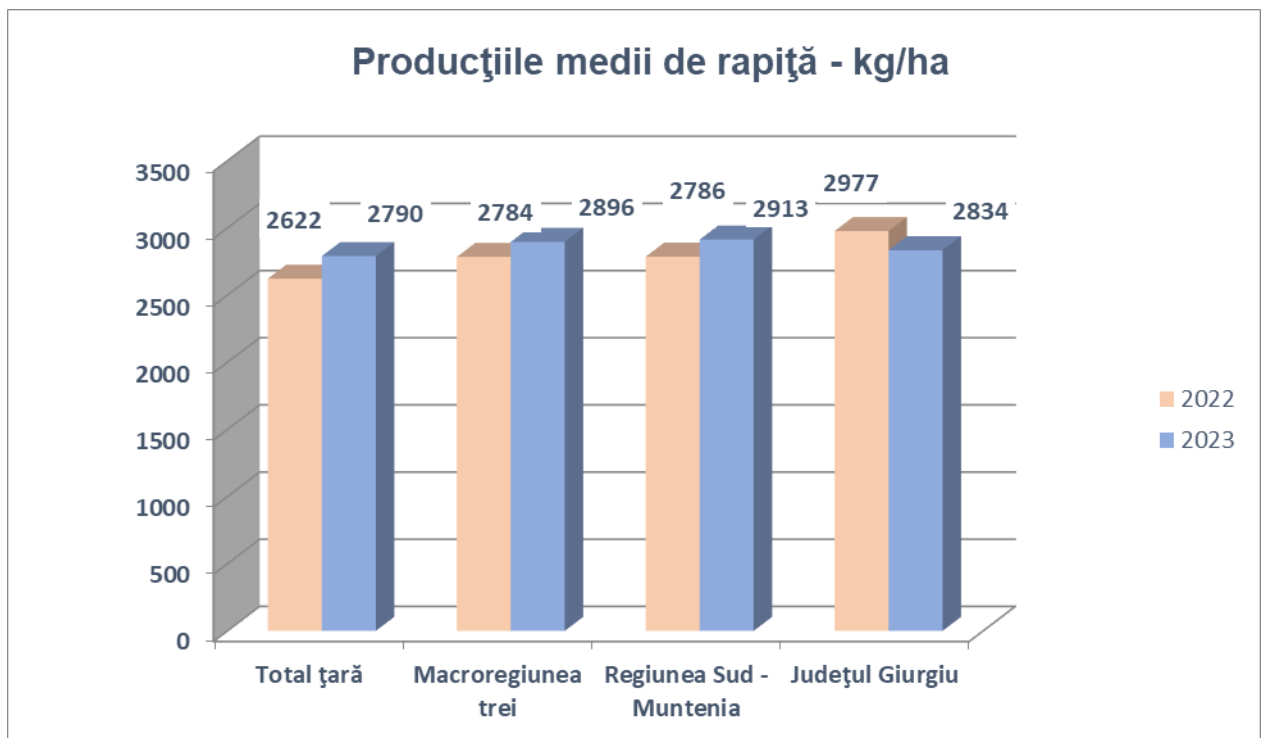
Producția medie a scăzut față de anul precedent cu 356 kg/ha (-13,8%).

Producția de rapiță în anul 2023

Producția de rapiță obținută în județul Giurgiu în anul 2023 a fost de 107489 tone, în creștere cu 24560 tone (+29,6%) față de anul precedent, reprezentând 16,2% din cea obținută în regiunea Sud-Muntenia, 15,6% din cea obținută în macroregiunea trei și 6,0% din cea obținută la nivelul țării.

Nr. crt.		Producția 2023		Producția 2022		Diferențe (+/-) anul 2023, față de anul 2022	
		totală - tone-	medie -kg/ha-	totală - tone-	medie -kg/ha-	totală - tone-	medie -kg/ha-
1	Total țară	1789667	2790	1229532	2622	+560135	+168
2	Macroregiunea trei	688978	2896	535821	2784	+153157	+112
3	Regiunea Sud-Muntenia	663477	2913	507342	2786	+156135	+127
4	Județul Giurgiu	107489	2834	82929	2977	+24560	-143

Producția medie de rapiță în județul Giurgiu în anul 2023, a fost de 2834 kg/ha, peste cea obținută la nivelul țării și sub cea obținută la nivelul regiunii Sud-Muntenia și al macroregiunii trei.



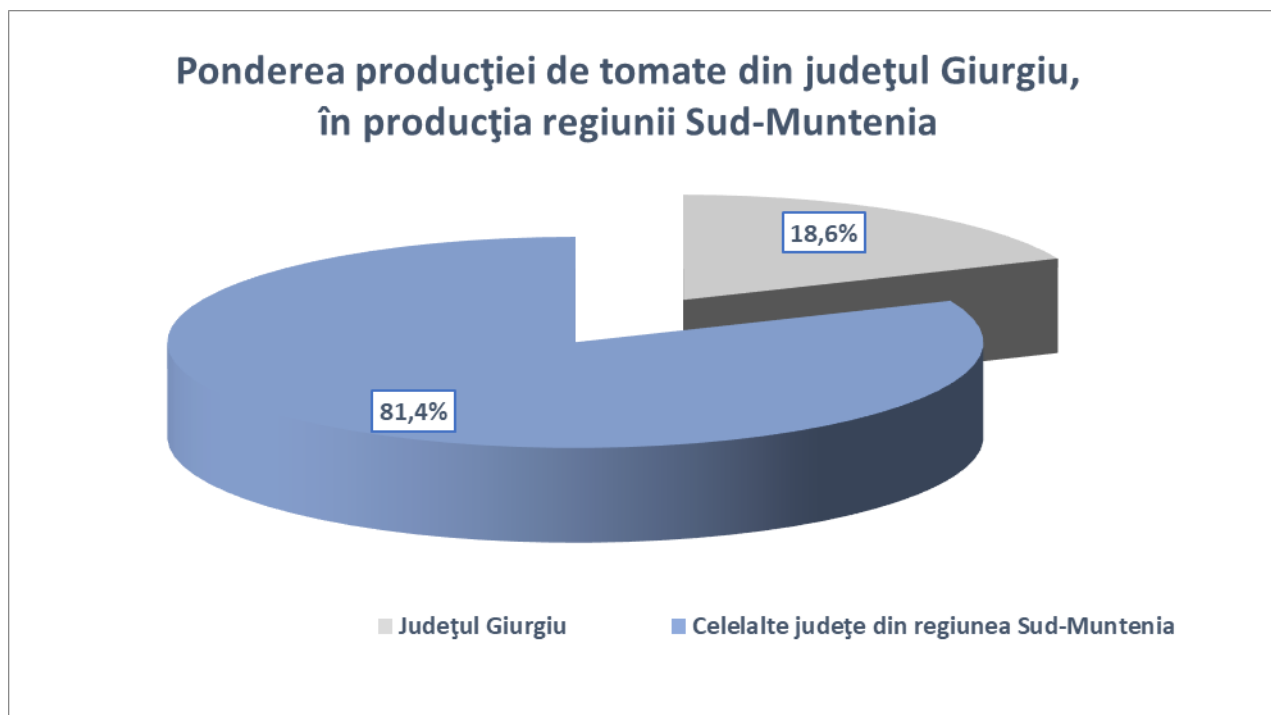
În județul Giurgiu s-a obținut o producție medie mai mică cu 143 kg/ha față de anul precedent (-4,8%).

Producția de tomate în anul 2023

În anul 2023, producția de tomate obținută în județul Giurgiu a fost de 20272 tone, în creștere cu 1211 tone față de anul precedent (+6,4%).

Nr. crt.		Producția 2023		Producția 2022		Diferențe (+/-) anul 2023, față de anul 2022	
		totală - tone-	medie -kg/ha-	totală - tone-	medie -kg/ha-	totală - tone-	medie -kg/ha-
1	Total țară	474182	14003	509455	15148	-35273	-1145
2	Macroregiunea trei	123280	13893	132075	14923	-8795	-1030
3	Regiunea Sud-Muntenia	109188	14218	116958	15261	-7770	-1043
4	Județul Giurgiu	20272	19797	19061	20107	+1211	-310

Producția de tomate obținută în județul Giurgiu a reprezentat 18,6% din cea obținută în regiunea Sud-Muntenia, 16,4% din cea obținută în macroregiunea trei și 4,3% din cea obținută la nivelul țării.



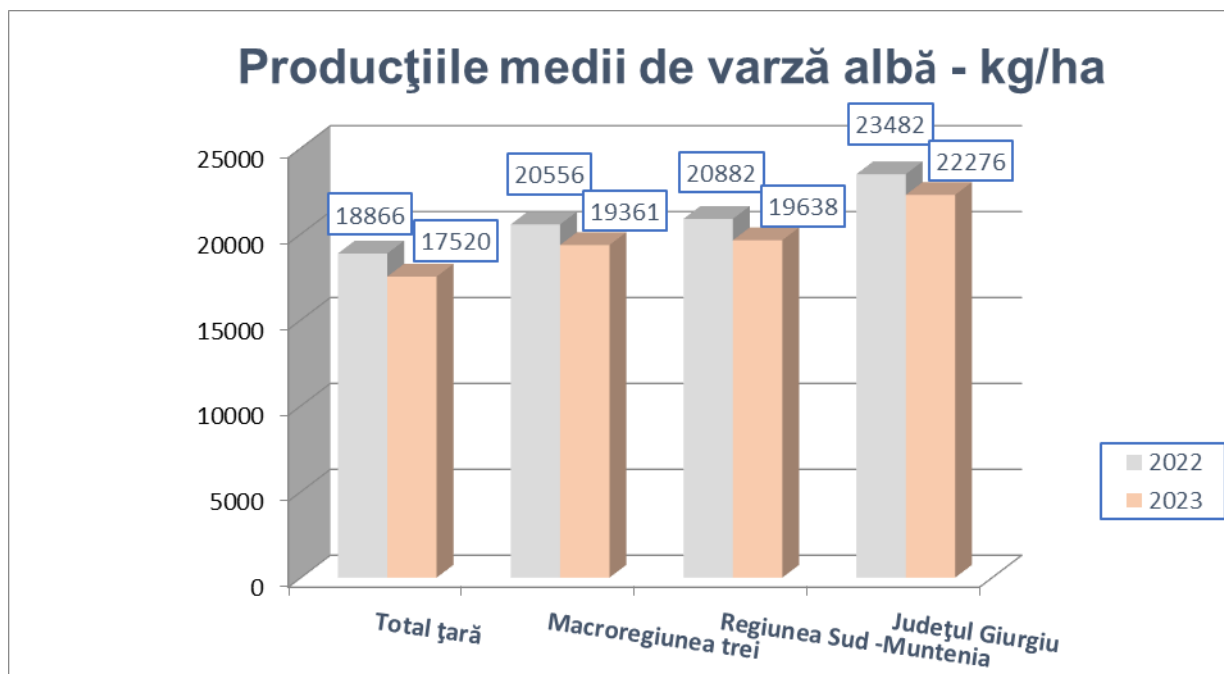
Producția medie de tomate din județul Giurgiu a scăzut, față de anul precedent, cu 310 kg/ha (-1,5%).

Producția de varză albă în anul 2023

Producția de varză albă obținută în anul 2023 în județul Giurgiu a fost de 9654 tone, în scădere cu 1899 tone (-16,4%) față de anul precedent, reprezentând 6,4% din cea obținută în regiunea Sud-Muntenia.

Nr. crt.		Producția 2023		Producția 2022		Diferențe (+/-) anul 2023, față de anul 2022	
		totală - tone-	medie -kg/ha-	totală - tone-	medie -kg/ha-	totală - tone-	medie -kg/ha-
1	Total țară	643316	17520	689704	18866	-46388	-1346
2	Macroregiunea trei	163409	19361	171601	20556	-8192	-1195
3	Regiunea Sud-Muntenia	151005	19638	159394	20882	-8389	-1244
4	Județul Giurgiu	9654	22276	11553	23482	-1899	-1206

Producția medie a fost de 22276 kg/ha, mai mare decât cea obținută la nivel de regiune, macroregiune și la nivel de țară.



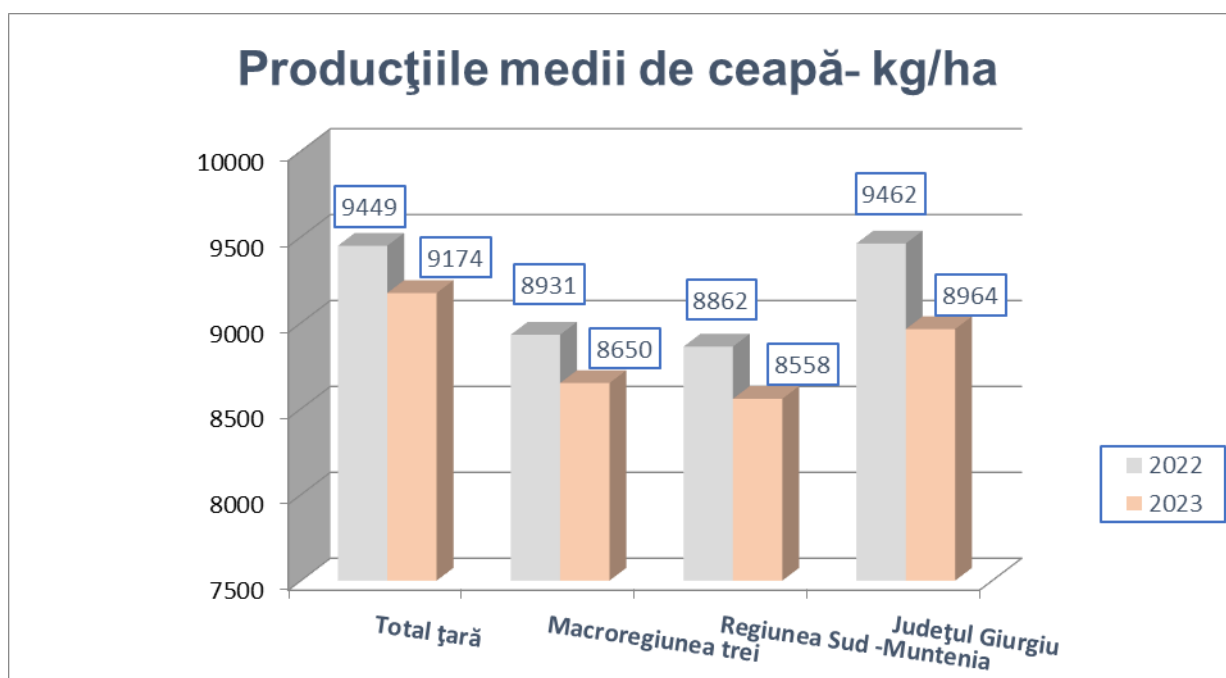
Comparativ cu anul precedent se constată o scădere a producției medii din județul Giurgiu cu 1206 kg/ha (-5,1%).

Producția de ceapă uscată în anul 2023

Producția de ceapă uscată obținută în anul 2023 în județul Giurgiu a fost de 2923 tone, în scădere cu 398 tone (-12%) față de anul precedent, reprezentând 6,8% din cea obținută în regiunea Sud-Muntenia.

Nr. crt.		Producția 2023		Producția 2022		Diferențe (+/-) anul 2023, față de anul 2022	
		totală - tone-	medie -kg/ha-	totală - tone-	medie -kg/ha-	totală - tone-	medie -kg/ha-
1	Total țară	253072	9174	263083	9449	-10011	-275
2	Macroregiunea trei	46341	8650	47797	8931	-1456	-281
3	Regiunea Sud-Muntenia	42950	8558	44441	8862	-1491	-304
4	Județul Giurgiu	2923	8964	3321	9462	-398	-498

Producția medie a fost de 8964 kg/ha, mai mare decât cea obținută la nivel de regiune, macroregiune și mai mică decât cea la nivel de țară.



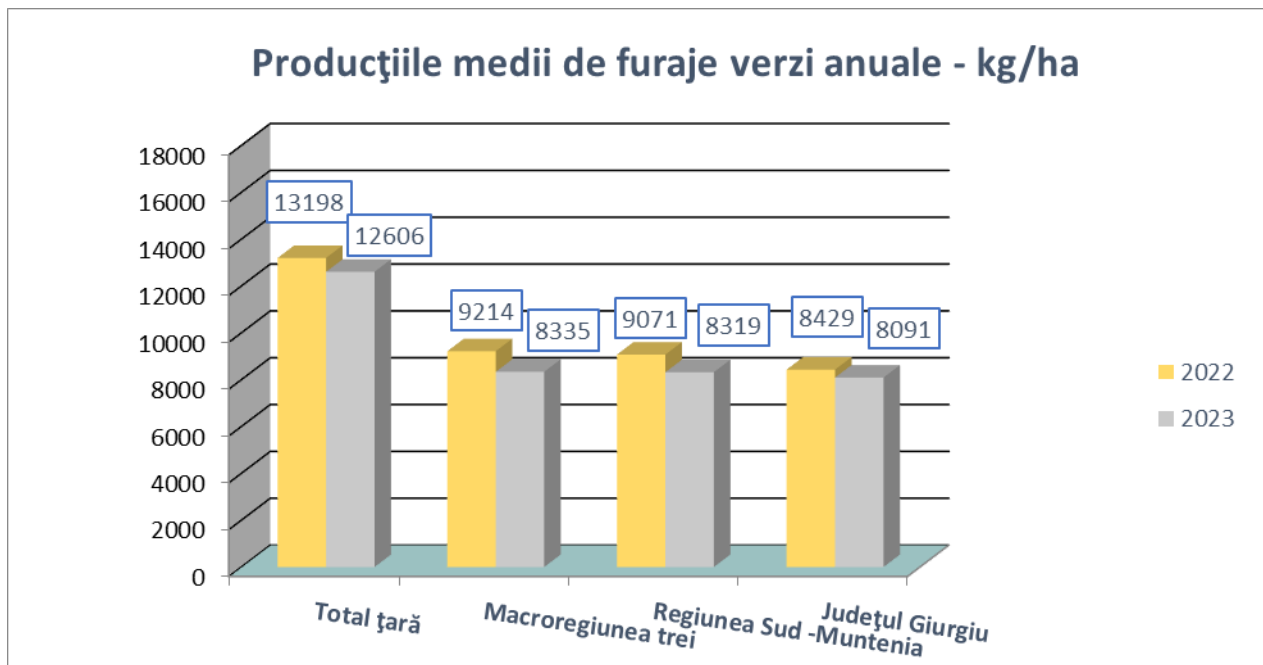
Comparativ cu anul precedent se constată o scădere a producției medii din județul Giurgiu cu 498 kg/ha (-5,3%).

Producția de furaje verzi anuale în anul 2023

Producția de furaje verzi anuale obținută în județul Giurgiu în anul 2023, a fost de 42159 tone, cu 1138 tone sub cea obținută în anul precedent (-2,6%).

Nr. crt.		Producția 2023		Producția 2022		Diferențe (+/-) anul 2023, față de anul 2022	
		totală - tone-	medie -kg/ha-	totală - tone-	medie -kg/ha-	totală - tone-	medie -kg/ha-
1	Total țară	2202266	12606	2282513	13198	-80247	-592
2	Macroregiunea trei	233863	8335	236967	9214	-3104	-879
3	Regiunea Sud-Muntenia	224636	8319	219646	9071	+4990	-752
4	Județul Giurgiu	42159	8091	43297	8429	-1138	-338

Producția obținută a reprezentat 18,8% din producția obținută în regiunea Sud-Muntenia și 18% din cea obținută în macroregiunea trei și 1,9% din cea obținută la nivelul țării.



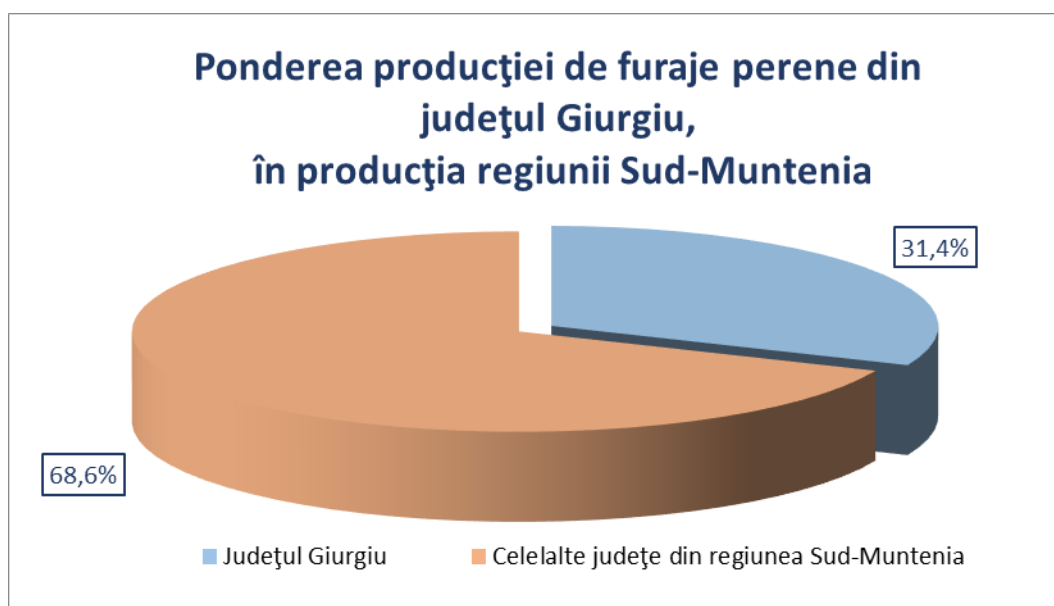
Producția medie a fost de 8091 kg/ha, sub producția medie obținută la nivelul regiunii Sud-Muntenia, a macroregiunii trei și a țării.

Producția de furaje perene în anul 2023

Producția de furaje perene obținută în anul 2023 în județul Giurgiu, a fost 199266 tone, peste cea obținută în anul precedent cu 56081 tone (+39,2%), iar producția medie a fost de 15996 kg/ha, peste cea obținută în anul 2022 (+2287 kg/ha).

Nr. crt.		Producția 2023		Producția 2022		Diferențe (+/-) anul 2023, față de anul 2022	
		totală - tone-	medie -kg/ha-	totală - tone-	medie -kg/ha-	totală - tone-	medie -kg/ha-
1	Total țară	7521829	10761	8231448	12190	-709619	-1429
2	Macroregiunea trei	643694	9319	692898	9887	-49204	-568
3	Regiunea Sud-Muntenia	634348	9328	684553	9908	-50205	-580
4	Județul Giurgiu	199266	15996	143185	13709	+56081	+2287

Producția obținută în județul Giurgiu a reprezentat 31,4% din cea obținută în regiunea Sud-Muntenia.



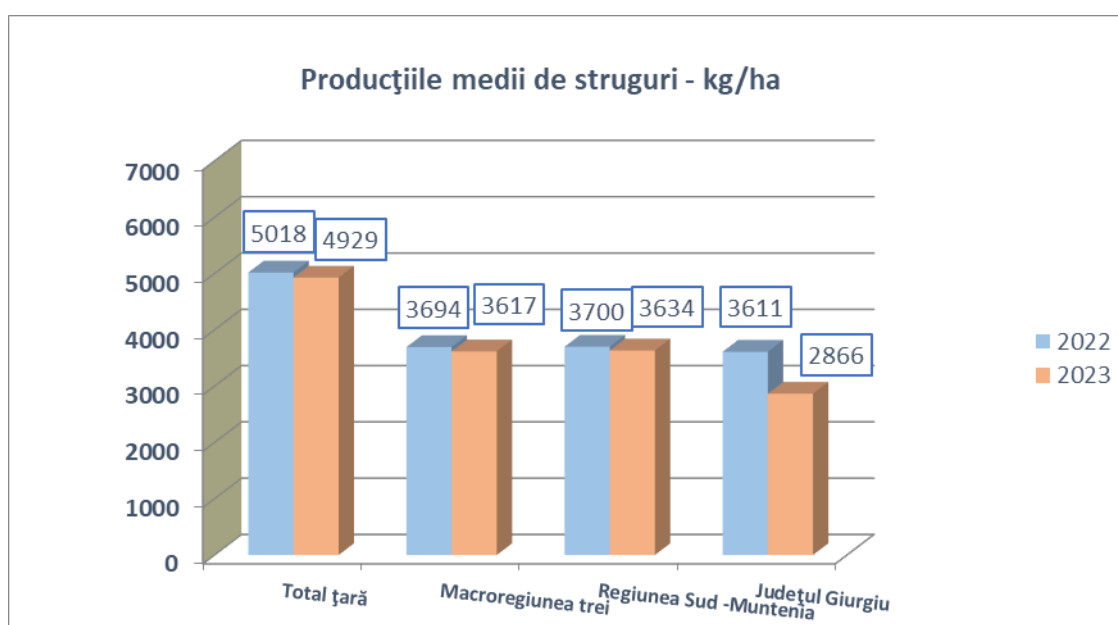
Producția medie de furaje perene din județul Giurgiu în anul 2023 a fost peste cea realizată în regiunea Sud-Muntenia, în macroregiunea trei și la nivelul țării.

Producția de struguri în anul 2023

Producția de struguri realizată în județul Giurgiu în anul 2023, a fost de 7069 tone, sub cea obținută în anul precedent cu 1574 tone (-18,2%).reprezentând 9,5% din producția realizată în regiunea Sud-Muntenia și 9,2% din cea realizată în macroregiunea trei.

Nr. crt.		Producția 2023		Producția 2022		Diferențe (+/-) anul 2023, față de anul 2022	
		totală - tone-	medie -kg/ha-	totală - tone-	medie -kg/ha-	totală - tone-	medie -kg/ha-
1	Total țară	813438	4929	808128	5018	5310	-89
2	Macroregiunea trei	76655	3617	78111	3694	-1456	-77
3	Regiunea Sud-Muntenia	74242	3634	75387	3700	-1145	-66
4	Județul Giurgiu	7069	2866	8643	3611	-1574	-745

Producția medie a fost de 2866 kg/ha, sub cea realizată în regiunea Sud-Muntenia, macroregiunea trei și la nivelul țării. Față de anul precedent, producția medie de struguri a scăzut cu 745 kg/ha.

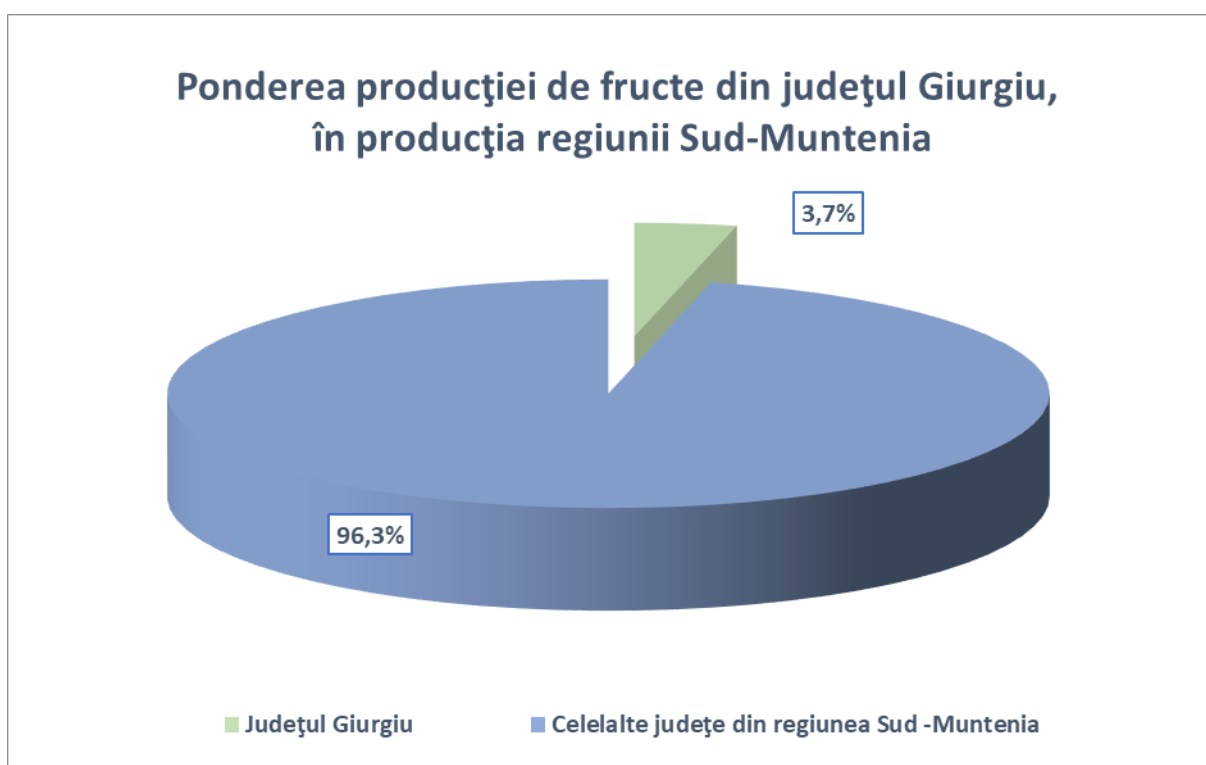


Producția de fructe în anul 2023

Producția de fructe realizată în anul 2023 în județul Giurgiu a fost de 13292 tone, în creștere cu 1234 tone față de anul precedent(+10,2%) reprezentând 3,7% din producția realizată în regiunea Sud-Muntenia și 3,7% din cea realizată în macroregiunea trei.

Nr. crt.		Producția 2023		Producția 2022		Diferențe (+/-) anul 2023, față de anul 2022	
		totală - tone-	medie -kg/pom-	totală - tone-	medie -kg/pom-	totală - tone-	medie -kg/pom-
1	Total țară	1466008	18	1484092	19	-18084	-1
2	Macroregiunea trei	358123	25	359821	27	-1698	-2
3	Regiunea Sud-Muntenia	355005	26	356710	28	-1705	-2
4	Județul Giurgiu	13292	18	12058	21	+1234	-3

Producția medie de fructe a fost de 18 kg/ha, sub cea realizată în regiunea Sud-Muntenia și macroregiunea trei și la fel cu cea de la nivelul țării. Față de anul precedent, producția medie de struguri a scăzut cu 3 kg/ha.

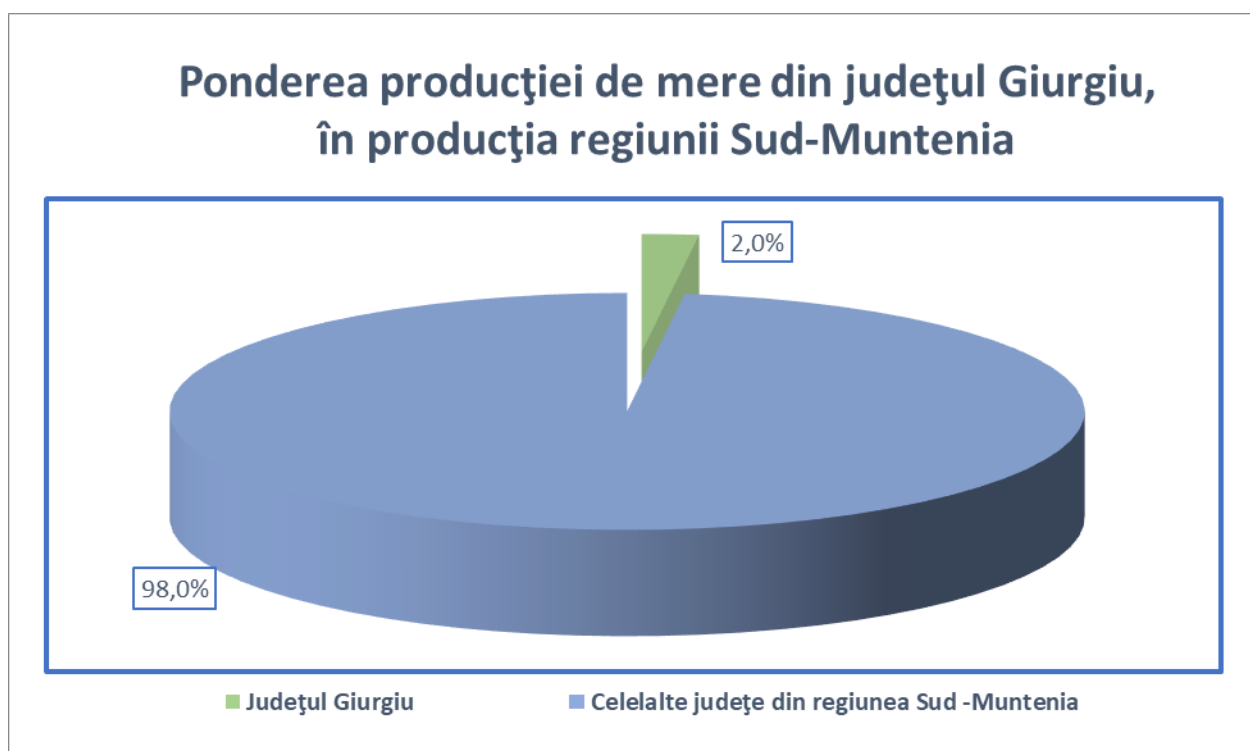


Producția de mere în anul 2023

În anul 2023, producția de mere obținută în județul Giurgiu a fost de 3044 tone, în creștere față de anul precedent cu 1063 tone (+53,7%).

Nr. crt.		Producția 2023	Producția 2022	Diferențe (+/-) anul 2023, față de anul 2022
		totală - tone-	totală - tone-	totală - tone-
1	Total țară	542183	551923	-9740
2	Macroregiunea trei	151461	149632	+1829
3	Regiunea Sud-Muntenia	151107	149283	+1824
4	Județul Giurgiu	3044	1981	-1063

Producția de mere obținută în județul Giurgiu a reprezentat 2,0% din producția de mere obținută în regiunea Sud-Muntenia.

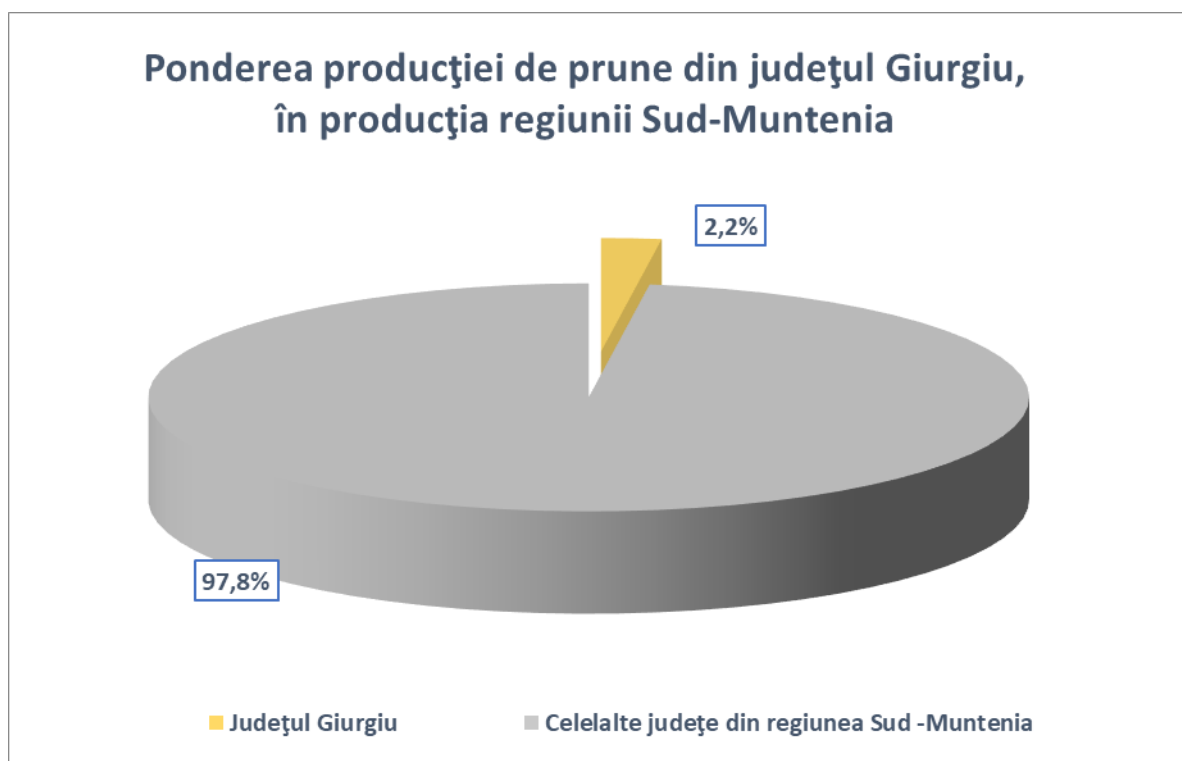


Producția de prune în anul 2023

În anul 2023, producția de prune obținută în județul Giurgiu a fost de 3380 tone, în scădere față de anul precedent cu 109 tone (-3,1%).

Nr. crt.		Producția 2023	Producția 2022	Diferențe (+/-) anul 2023, față de anul 2022
		totală - tone-	totală - tone-	totală - tone-
1	Total țară	655872	677021	-21149
2	Macroregiunea trei	153559	160233	-6674
3	Regiunea Sud-Muntenia	152986	159696	-6710
4	Județul Giurgiu	3380	3489	-109

Producția de prune obținută în județul Giurgiu a reprezentat 2,2% din producția obținută în regiunea Sud-Muntenia.



Producția de cireșe și vișine în anul 2023

În anul 2023, producția de cireșe și vișine obținută în județul Giurgiu a fost de 1677 tone, în creștere față de anul precedent cu 4 tone (+0,2%).

Nr. crt.		Producția 2023	Producția 2022	Diferențe (+/-) anul 2023, față de anul 2022
		totală - tone-	totală - tone-	totală - tone-
1	Total țară	68694	66577	+2117
2	Macroregiunea trei	10557	10097	+460
3	Regiunea Sud-Muntenia	9873	9457	+416
4	Județul Giurgiu	1677	1673	+4

Producția de cireșe și vișine obținută în județul Giurgiu a reprezentat 17,0% din producția obținută în regiunea Sud-Muntenia, 15,9% din cea obținută în macroregiunea trei și 2,4% din cea obținută la nivelul țării.

