

CUPRINS

Note metodologice.....	3-10
PRINCIPALII INDICATORI ECONOMICO-SOCIALI LA NIVEL NAȚIONAL	
I. INDUSTRIE	
1. Indicii producției industriale.....	12
2. Indicii valorici ai cifrei de afaceri.....	12
3. Indicii prețurilor producției industriale.....	12
II. COMERȚ INTERIOR. SERVICII	
4. Indicii volumului cifrei de afaceri pentru comerțul cu amănuntul.....	13
5. Indicii volumului cifrei de afaceri pentru comerțul cu ridicata și cu amănuntul, întreținerea și repararea autovehiculelor și a motocicletelor; comerțul cu amănuntul al carburanților pentru autovehicule.....	13
6. Indicii volumului cifrei de afaceri pentru serviciile de piață prestate populației.....	14
III. COMERȚ INTERNAȚIONAL	
7. Comerțul internațional cu bunuri.....	14
IV. TURISM	
8. Sosiri în structurile de primire turistică.....	15
9. Înnoptări în structurile de primire turistică.....	15
10. Indicele de utilizare netă a locurilor de cazare.....	16
V. PREȚURI	
11. Indicii prețurilor de consum al populației.....	16
VI. FORȚĂ DE MUNCĂ	
12. Câștigul salarial mediu brut.....	16
13. Efectivul salariaților din economie.....	17
14. Numărul șomerilor înregistrați.....	18
15. Rata șomajului înregistrat.....	18
VII. INDICATORII SOCIALI	
16. Numărul mediu și pensia medie lunară a pensionarilor de asigurări sociale de stat	18
17. Mișcarea naturală a populației.....	19
VIII. ALȚI INDICATORI	
18. Înmatriculări de societăți comerciale cu participare străină la capitalul social subscris.....	19

PRINCIPALII INDICATORI ECONOMICO-SOCIALI LA NIVEL DE JUDEȚ

I. INDUSTRIE

- 1. Indicii producției industriale..... 21
- 2. Indicii valorici ai cifrei de afaceri..... 21

II. COMERȚ INTERNAȚIONAL

- 3. Comerțul internațional cu bunuri..... 22

III. TURISM

- 4. Sosiri în structurile de primire turistică..... 22
- 5. Înoptări în structurile de primire turistică..... 23
- 6. Indicele de utilizare netă a locurilor de cazare..... 23

IV. FORȚĂ DE MUNCĂ

- 7. Efectivul salariaților..... 24
- 8. Câștigul salarial mediu brut..... 24
- 9. Câștigul salarial mediu net..... 25
- 10. Numărul șomerilor înregistrați..... 25
- 11. Rata șomajului înregistrat..... 26

V. INDICATORII SOCIALI

- 12. Numărul mediu și pensia medie lunară a pensionarilor de asigurări sociale de stat..... 26
- 13. Mișcarea naturală a populației..... 26

VI. INVESTIȚII - CONSTRUCȚII

- 14. Autorizații de construire eliberate pentru clădiri rezidențiale..... 27
- 15. Locuințe terminate..... 27

VII. ALȚI INDICATORI

- 16. Înmatriculări de societăți comerciale cu participare străină la capitalul social subscris..... 28

- TABELE STATISTICE ȘI COMENTARIILE LA NIVEL DE JUDEȚ..... 29**

Note metodologice

Indicele producției industriale (IPI) măsoară evoluția rezultatelor activităților cu caracter industrial de la o perioadă la alta, acesta fiind un indice de volum. Pentru calculul indicelui producției industriale se utilizează date cantitative privind producția unui număr însemnat de produse, care constituie un eșantion reprezentativ pe principalele grupe industriale. Calculul IPI se mai poate realiza de asemenea și pe baza valorii producției industriale realizată de unitățile din nomenclator. Valoarea producției realizate se calculează din înmulțirea producției fizice realizate cu prețul mediu al producției livrate. Conform recomandărilor europene indicii producției industriale sunt calculați ca indici de volum, adică sunt exprimați în termeni reali. Pentru exprimarea valorilor din perioada curentă în prețurile perioadei de referință se utilizează pentru deflatare indici de preț deflatori (indicele prețurilor producției industriale).

Indicii valorici ai cifrei de afaceri din industrie (ICA) caracterizează evoluția veniturilor totale înregistrate în perioada respectivă de întreprinderile selectate în eșantion.

Cifra de afaceri netă (exclusiv TVA) se calculează prin însumarea veniturilor facturate rezultate din vânzări de bunuri, vânzări de mărfuri, executarea de lucrări și prestarea de servicii, mai puțin rabaturile, remizele și alte reduceri acordate clienților. **Nu sunt incluse** în cifra de afaceri: valoarea ambalajelor restituite după livrare, accizele, subvențiile primite de la autoritățile publice sau instituții ale UE, vânzarea propriilor terenuri și a activelor fixe, rabaturile, remizele și alte reduceri acordate clienților. Raportarea cifrei de afaceri pe județe se face după sediul central al întreprinderii furnizoare de date. Conform recomandărilor europene indicii valorici ai cifrei de afaceri din industrie sunt calculați ca indici nedeflatați, adică sunt exprimați în termeni nominali.

În conformitate cu prevederile Regulamentului (UE) 2019/2152 al Parlamentului European și al Consiliului și Regulamentului delegat (UE) 2020/1197 al Comisiei cu privire la statisticile pe termen scurt, în calculul indicelui producției industriale, se cuprind diviziunile CAEN Rev.2: 05÷35, exclusiv grupa 353, iar în calculul indicelui cifrei de afaceri, se cuprind diviziunile CAEN Rev.2: 05÷33.

Comerțul internațional cu bunuri. Statisticile de comerț internațional cu bunuri se stabilesc prin însumarea datelor din sistemele INTRASTAT și EXTRASTAT:

- sistemul INTRASTAT, pentru comerțul intra-UE, include schimburile de bunuri între România și celelalte state membre ale Uniunii Europene;
- sistemul EXTRASTAT, pentru comerțul extra-UE, include schimburile de bunuri între România și statele care nu sunt membre ale Uniunii Europene.

- Sfera de cuprindere

Comerțul INTRA-UE cuprinde expedierile de bunuri din România cu destinația alt stat membru UE și introducerile de bunuri în România provenind din alt stat membru UE.

Expedierile din România includ:

- bunuri în liberă circulație care părăsesc teritoriul statistic al României cu destinația alt stat membru UE;
- bunuri care au fost plasate sub procedura vamală de prelucrare activă (în interiorul țării) sau prelucrare sub control vamal în România și care sunt destinate altor state membre.

Introducerile în România includ:

- bunuri în liberă circulație într-un stat membru UE, care intră pe teritoriul statistic al României;
- bunuri care au fost plasate sub procedura vamală de prelucrare activă sau prelucrare sub control vamal în alt stat membru UE și care intră pe teritoriul statistic al României.

Comerțul EXTRA-UE cuprinde schimburile de bunuri între România și statele nemembre UE, având ca obiect: importul direct de bunuri pentru consum, bunurile importate scoase din antrepozitele vamale sau zonele libere pentru a fi puse în consum, exportul de bunuri de origine națională, precum și exportul de bunuri importate, declarate pentru consumul intern.

Se cuprind, de asemenea:

- importurile temporare de bunuri străine pentru prelucrare activă (în interiorul țării);
- exporturile de produse compensatoare rezultate după prelucrarea activă;
- exporturile temporare de bunuri pentru prelucrare pasivă (prelucrare în alte țări);
- importurile de produse compensatoare rezultate după prelucrarea în afara țării și bunurile importate sau exportate în sistemul de leasing financiar (la valoarea integrală a bunurilor);
- quasi-exporturile, pentru care sunt întocmite, la frontiera națională, declarații vamale de export aferente tranzacțiilor internaționale ale operatorilor economici nerezidenți.

Nu sunt cuprinse în comerțul internațional: bunurile în tranzit, bunurile temporar admise/scoase în/din țară (cu excepția celor pentru prelucrare), bunurile achiziționate de organizații internaționale pentru utilizări proprii în România, bunurile pentru și după reparații și piesele de schimb aferente.

- Valoarea bunurilor expediate/exportate și introduse/importate

Se stabilește pe baza prețurilor FOB la expedieri/exporturi și a prețurilor CIF la introduceri/importuri.

- Repartizarea pe țări a schimburilor internaționale se determină astfel:

- pentru comerțul INTRA-UE, pe baza principiului „țara de destinație” (la expedieri) și „țara de expediere” (la introduceri);
- pentru comerțul EXTRA-UE, pe baza principiului „țara de destinație” (la export) și „țara de origine” (la import, cu excepția cazului în care țara de origine este un stat membru UE, caz în care se ia în considerare țara de expediere).

Se consideră „țara de destinație”, țara în care bunurile vor fi consumate, „țara de expediere”, țara din care bunurile au fost expediate și „țara de origine”, țara în care a fost produs bunul sau în care bunul a suferit ultima transformare substanțială.

- **Sursa datelor:**

➤ Pentru comerțul INTRA-UE:

- declarațiile statistice Intrastat, colectate de către INS direct de la operatorii economici care au realizat un volum valoric al exporturilor intra-UE de bunuri sau/și un volum al importurilor intra-UE de bunuri superior nivelului pragului statistic Intrastat stabilit pentru fiecare flux și an de referință;
- declarațiile vamale colectate și prelucrate de către Ministerul Finanțelor - Autoritatea Vamală Română (MF-AVR), pentru comerțul intra-UE privind bunuri pentru prelucrare internă sau prelucrare sub control vamal; bunuri care se mișcă din/către părți ale teritoriului statistic al UE, dar care nu aparțin teritoriului fiscal al UE.

➤ Pentru comerțul EXTRA-UE:

- Ministerul Finanțelor - Autoritatea Vamală Română (MF-AVR), care colectează și prelucrează declarațiile vamale de export și import. Operatorii economici autorizați pentru proceduri vamale simplificate trimit la INS date de export/import utilizând un formular cu structură prestabilită.
- Datele privind comerțul internațional cu bunuri cu energie electrică și gaze naturale sunt colectate pe formulare statistice de la societățile importatoare/exportatoare și de la operatorii de rețea (CN Transelectrica SA și SNTGN Transgaz SA) de către INS. Importul și exportul nu cuprind cantitățile fizice de energie electrică și gaz natural transportat prin conducte care tranzitează teritoriul național.

Datele privind comerțul internațional cu bunuri pentru fiecare județ au fost stabilite în funcție de sediul social din Registrul Statistic al Întreprinderilor (REGIS) al agenților economici care au realizat exporturile/importurile de bunuri.

Comerțul cu amănuntul include revânzarea mărfurilor către consumatorii finali, în general în cantități mici și în starea în care au fost cumpărate.

În comerțul cu amănuntul nu se cuprind: vânzările de produse agricole pe piața țărănească, vânzările de produse care nu sunt bunuri de consum (cereale, petrol brut, semințe, etc.), vânzări de produse alimentare și băuturi pentru consumul pe loc, vânzarea de autovehicule, piese de schimb pentru acestea, vânzările de carburanți pentru autovehicule.

Serviciile de piață prestate pentru populație sunt acele activități care fac obiectul vânzării și cumpărării pe piață - având ca principal beneficiar populația - și sunt produse de societăți ale căror venituri provin în proporție de cel puțin 50% din vânzarea producției proprii, indiferent de denumirea prețurilor practicate (tarif, taxă, preț de vânzare).

Cifra de afaceri totală din comerțul interior și servicii reprezintă veniturile totale înregistrate de către întreprinderi în perioada respectivă, provenite atât din activitatea principală, cât și din activitățile secundare exercitate de acestea.

Datele lunare se obțin pe baza cercetării selective a întreprinderilor care au activități principale de comerț cu amănuntul, respectiv servicii de piață pentru populație.

Indicii volumului cifrei de afaceri din comerțul interior și servicii sunt calculați în condiții metodologice și de prețuri comparabile. Datele publicate sunt provizorii și periodic se rectifică pe baza corecturilor ce se efectuează retroactiv de către întreprinderile din eșantion, asupra datelor completate anterior de către acestea.

Datele lunare privind **câștigul salarial și efectivul de salariați** sunt obținute printr-o cercetare statistică selectivă. Pentru dimensionarea eșantionului s-a luat în considerare obținerea unor estimări ale principalelor caracteristici cercetate, care să fie afectate de erori în limita a +/-3% și garantate cu o probabilitate de 95%. Începând cu luna ianuarie 2024 eșantionul cuprinde circa 23300 unități economico-sociale. Unitățile din „sectorul bugetar” sunt cuprinse exhaustiv în cercetare, excepție făcând unitățile administrației publice locale pentru care datele la nivelul consiliilor locale comunale se culeg pe bază de eșantion reprezentativ la nivel de județ (cca. 820 de unități). Pentru sectorul economic, au fost incluse în cercetare unitățile cu 4 salariați și peste, care reprezintă 88,34% din numărul total al salariaților din acest sector.

În scopul îmbunătățirii calității rezultatelor și a creșterii ratei totale de răspuns se aplică metode de estimare prin imputarea unităților fără date în cercetarea statistică și care au raportat date în sursele administrative¹ („Declarația privind obligațiile de plată a contribuțiilor sociale, impozitului pe venit și evidența nominală a persoanelor asigurate (D112)”). De asemenea, datele pentru unitățile care aparțin administrației publice centrale (ministere, instituții, autorități/agenții naționale ș.a.) sunt estimate pe baza informațiilor declarate în D112, conform fluxului de prelucrare dezvoltat pentru estimarea indicatorilor statistici. Rata de imputare² este de circa 10%.

Obiectivul cercetării statistice lunare asupra câștigurilor salariale îl constituie evaluarea tendințelor pe termen scurt ale câștigurilor salariale medii lunare și orare pe total economie și sectoare de activitate.

Datele sunt **agregate după activitatea omogenă a unităților**; aceasta înseamnă că în activitatea de administrație publică conform CAEN Rev. 2 **nu sunt cuprinse** toate activitățile secundare desfășurate în administrația publică centrală și locală, de tipul:

- asistență socială,
- activități de spectacole, culturale și recreative,
- peisagistică și servicii pentru clădiri,
- agricultură,
- distribuția apei, salubritate, gestionarea deșeurilor, activități de decontaminare,
- construcții,
- transport și depozitare,
- producere și furnizare de energie electrică și termică, gaze, apă caldă și aer condiționat,
- închiriere și sub-inchiriere a bunurilor imobiliare etc.

Informațiile aferente activităților secundare sunt cuprinse, fiecare, la activitățile economice conform CAEN Rev. 2 corespunzătoare. Informațiile referitoare la „**sectorul bugetar**” trebuie utilizate cu atenție, deoarece datele se referă la statisticile din activitățile economice (agregate după activitatea omogenă) conform CAEN Rev.2 de administrație publică, învățământ și sănătate și asistență socială (inclusiv sector privat pentru învățământ - cca. 3,2%, respectiv sănătate și asistență socială - cca. 11,7%), exclusiv forțele armate și personalul asimilat (Ministerul Apărării Naționale, Ministerul Afacerilor Interne, Serviciul Român de Informații etc.). Aceste statistici nu țin cont de forma de finanțare, scopul lor fiind cel de furnizare de informații pe activități economice conform CAEN Rev. 2.

Informațiile corespunzătoare formei de finanțare sunt gestionate de Ministerul Finanțelor Publice, în conformitate cu prevederile OUG nr. 48/2005, cu completările și modificările ulterioare.

¹ Agenția Națională de Administrare Fiscală

² Cauzele care intră în calculul ratei de imputare: refuz, unități neidentificate, unități necontactate, unități temporar/definitiv fără activitate sau în insolvență la sfârșitul perioadei de referință (care au raportat date în sursele administrative).

Efectivul salariaților la sfârșitul perioadei de referință reprezintă numărul de salariați (inclusiv lucrătorii sezonieri, managerul sau administratorul) angajați cu contract de muncă/raport de serviciu pe durată determinată sau nedeterminată, în program complet sau parțial (inclusiv cei cu contract de muncă/raport de serviciu suspendat), existenți în evidențele întreprinderii la sfârșitul perioadei de referință.

Salariații aflați în muncă la domiciliu/telemuncă se cuprind întocmai ca și salariații care își desfășoară activitatea la locul de muncă obișnuit. Nu sunt cuprinși salariații detașați la lucru în străinătate și/sau cei care cumulează mai multe funcții și nu au funcția de bază la unitatea raportoare, precum și următoarele categorii:

- *patronii* care își desfășoară activitatea în propria unitate și pentru care sursa de venit o constituie numai dividendele și profitul unității;
- *lucrătorii familiali* reprezintă persoanele care-și exercită activitatea într-o unitate economică aparținând familiei sau unei rude, pe care o ajută și pentru care nu primesc remunerație sub formă de salariu; plata se realizează în natură (hrană, haine, locuință) sau ocazional, cu titlu excepțional, și în bani, fără a figura pe statul de salarii;
- *membrii consiliilor județene și locale;*
- *zilierii* reprezintă persoane fizice care desfășoară activități necalificate cu caracter ocazional, potrivit prevederilor legale în vigoare.

Pentru a evita dubla/multipla înregistrare se respectă definiția din Codul fiscal (cu modificările și completările ulterioare) referitoare la activitatea dependentă la funcția de bază, respectiv „orice activitate desfășurată în baza unui contract individual de muncă sau a unui statut special prevăzut de lege, declarată angajatorului ca funcție de bază de către angajat; în cazul în care activitatea se desfășoară pentru mai mulți angajatori, angajatul este obligat să declare fiecăruia locul unde exercită funcția pe care o consideră de bază”. Sunt excluse cadrele militare și personalul asimilat (Ministerul Apărării Naționale, Ministerul Afacerilor Interne, Serviciul Român de Informații etc.).

Efectivul salariaților din tabelul nr. 13 - secțiunea „Principalii indicatori economico-sociali la nivel național” a fost estimat prin cercetarea statistică lunară asupra câștigurilor salariale.

Efectivul salariaților din tabelul nr. 7 - secțiunea „Principalii indicatori economico-sociali la nivel de județ” a fost estimat pe baza datelor obținute din cercetarea statistică lunară asupra câștigurilor salariale, care au fost completate cu informațiile existente în Registrul Statistic al Întreprinderilor (REGIS), pentru unitățile cu 1-3 salariați și au fost repartizate pe județe, respectiv pe sectoare de activitate, conform distribuției obținute din cercetarea statistică anuală asupra costului forței de muncă, astfel:

- datele pentru **anul 2023** au fost **estimate** pe baza rezultatelor cercetării statistice lunare asupra câștigurilor salariale, completate cu informațiile existente în Registrul Statistic al Întreprinderilor pentru întreprinderile cu 1-3 salariați și au fost repartizate pe județe și sectoare de activitate conform distribuției obținute din cercetarea statistică anuală asupra costului forței de muncă din anul 2022;
- datele pentru **perioada ianuarie-iunie 2024** au fost **reestimate** pe baza rezultatelor cercetării statistice lunare asupra câștigurilor salariale, completate cu informațiile existente în Registrul Statistic al Întreprinderilor pentru întreprinderile cu 1-3 salariați și au fost repartizate pe județe și sectoare de activitate conform distribuției obținute din cercetarea statistică anuală asupra costului forței de muncă din anul 2023
- **începând cu luna iulie 2024**, datele au fost **estimate** pe baza rezultatelor cercetării statistice lunare asupra câștigurilor salariale, completate cu informațiile existente în Registrul Statistic al Întreprinderilor pentru întreprinderile cu 1-3 salariați și au fost repartizate pe județe și sectoare de activitate conform distribuției obținute din cercetarea statistică anuală asupra costului forței de muncă din anul 2023.

Diferența dintre numărul total al salariaților calculat prin însumarea efectivelor de salariați ale fiecărui județ din tabelul nr. 7 și efectivul de salariați din tabelul nr. 13 este determinată de includerea în sfera de cuprindere a unităților cu 1-3 salariați.

Câștigul salarial mediu brut lunar se calculează prin raportarea sumelor brute plătite din fondul de salarii, din profitul net și alte fonduri, la numărul mediu al salariaților.

În **sumele brute plătite salariaților** sunt cuprinse:

- **Sumele brute plătite din fondul de salarii pentru timpul lucrat:**
- salariile de bază corespunzătoare timpului efectiv lucrat în program normal și suplimentar (inclusiv indexările și indemnizațiile de conducere, salariile de merit și alte drepturi care potrivit actelor normative fac parte din salariul de bază);
- sporurile și indemnizațiile acordate sub formă de procent din salariul de bază brut sau în sumă fixă;

- premiile/bonusurile/beneficiile din cursul anului și anuale sub diferite forme din fondul de salarii (inclusiv al 13-lea salariu, premiile de vacanță);
- plățile/primele excepționale (ocasionale) efectuate către salariații care părăsesc întreprinderea (inclusiv primele acordate cu ocazia pensionării), cu condiția ca aceste sume să nu fie prevăzute în contractul de muncă;
- sumele acordate salariaților pentru transportul până la și de la locul de muncă;
- sumele brute acordate salariaților pentru plata zilelor de concediu de odihnă neefectuat;
- sumele aferente stimulentei de risc acordat personalului medical, potrivit prevederilor legale în vigoare;
- alte sume/adaosuri acordate din fondul de salarii potrivit prevederilor legale în vigoare și/sau stabilite prin contractele de muncă (inclusiv cele pentru susținerea cheltuielilor cu utilitățile la locul în care salariații își desfășoară activitatea, precum electricitate, încălzire, apă și abonamentul de date, achiziția mobilierului și a echipamentelor de birou, în limitele stabilite de angajator prin contractul de muncă sau regulamentul intern, în limita unui plafon lunar, corespunzător numărului de zile din lună în care salariatul își desfășoară activitatea în regim de telemuncă);
- plata managerului sau după caz, indemnizația brută a administratorului sau premiile de performanță acordate acestora, potrivit contractelor de management, de administrare, de mandat sau a contractelor de performanță încheiate potrivit prevederilor legale în vigoare.
- **Sumele brute plătite din fondul de salarii pentru timpul nelucrat:**
 - sumele plătite pentru timpul nelucrat (concedii de odihnă, de studii, pentru zilele de sărbători legale, evenimente familiale deosebite etc.) potrivit prevederilor legale în vigoare și/sau stabilite prin contractele de muncă;
 - indemnizațiile suportate de angajator pentru incapacitate temporară de muncă (concediu medical) cauzată de boli obișnuite sau de accidente în afara muncii, boli profesionale și accidente de muncă plătite din fondul de salarii (exclusiv sumele plătite din bugetul Fondului național unic de asigurări sociale de sănătate și bugetul Asigurărilor pentru accidente de muncă și boli profesionale), potrivit prevederilor legale în vigoare;
 - sumele plătite pentru întreruperi ale lucrului neimputabile salariaților (inclusiv șomaj tehnic beneficiind de o indemnizație din salariul de bază plătită potrivit prevederilor legale în vigoare);
 - indemnizațiile pentru perioada suspendării temporare a contractului de muncă din inițiativa angajatorului (șomaj tehnic), indiferent dacă sunt suportate de angajator sau din bugetul de stat, potrivit prevederilor legale în vigoare;
 - indemnizațiile de care beneficiază salariații pentru zilele libere acordate părinților pentru supravegherea copiilor, în situația închiderii temporare a unităților de învățământ, potrivit prevederilor legale în vigoare;
 - indemnizațiile de care beneficiază salariații ca urmare a reducerii timpului de muncă, potrivit prevederilor legale în vigoare.
- **Sumele brute plătite din fondul de salarii sub forma drepturilor în natură și ajutoarelor bănești** cuprind contravaloarea drepturilor în natură și a ajutoarelor bănești acordate ca retribuire a muncii (potrivit prevederilor legale în vigoare și/sau stabilite prin contractele de muncă);
- **Sumele brute acordate salariaților (ca stimulente) din profitul net al unității**, inclusiv suma corespunzătoare cotei managerului sau administratorului, după caz, exclusiv dividendele plătite din profitul net;
- **Sumele brute plătite din alte fonduri (inclusiv drepturi în natură, ajutoare bănești, indemnizația/norma de hrană, alte stimulente) decât din fondul de salarii**, inclusiv sumele încasate ca penalități provenite din sumele încasate prin executare silită potrivit Codului de procedură fiscală, din cele încasate în cadrul procedurii de reorganizare judiciară și faliment, alte stimulente acordate în afara fondului de salarii, sumele plătite pentru activitatea prestată în proiecte finanțate din fonduri europene, sumele plătite direct din costuri pentru drepturile în natură sub formă de produse, chirie, combustibil, energie, transport, contravaloarea билетelor de valoare (tichete de masă, tichete de creșă, tichete cadou, tichete culturale și vouchere/tichete de vacanță), toate sumele acordate conform prevederilor legale în vigoare.

Câștigul salarial mediu net lunar rezultă prin scăderea din sumele brute plătite aferente câștigului salarial mediu brut lunar a contribuției de asigurări sociale datorată de salariați, a contribuției de asigurări sociale de sănătate datorată de salariați și a impozitului corespunzător, rezultatul fiind împărțit la numărul mediu al salariaților.

Câștigul salarial mediu brut/net diseminat lunar nu cuprinde sumele compensatorii, sumele plătite retroactiv ca urmare a câștigării în instanță a drepturilor bănești aferente anilor anteriori.

Notă: *Câștigul salarial mediu brut/net diseminat lunar nu cuprinde sumele compensatorii, sumele plătite retroactiv ca urmare a câștigării în instanță a drepturilor bănești aferente anilor anteriori.*

Conform prevederilor legislației naționale în vigoare (OUG nr. 79/2017 cu modificările și completările ulterioare), contribuțiile de asigurări sociale, respectiv cele de asigurări sociale de sănătate care cădeau în sarcina angajatorului au fost transferate în sarcina salariatului și, începând cu luna ianuarie 2018, sunt suportate în totalitate de salariat, fiind reflectate în cuantumul brut al câștigului salarial nominal.

În consecință, indicatorul „câștig salarial mediu brut lunar” produs și diseminat începând cu luna de referință ianuarie 2018 nu mai este comparabil cu seriile de date anterioare anului 2018.

Aceste prevederi legale nu influențează comparabilitatea datelor pentru seriile de „câștig salarial mediu net lunar.”

Începând cu anul 2019, conform prevederilor legislației naționale în vigoare, anumite categorii de salariați beneficiază de facilități fiscale în ceea ce privește impozitul și contribuțiile sociale obligatorii. De asemenea, în unele domenii de activitate se aplică un salariu de bază minim brut diferențiat.

Numărul mediu al salariaților cuprinde persoanele angajate cu contract de muncă/raport de serviciu pe durată determinată sau nedeterminată (inclusiv lucrătorii sezonieri, managerul sau administratorul), al căror contract de muncă/raport de serviciu nu a fost suspendat în perioada de referință.

Numărul mediu al salariaților se calculează ca medie aritmetică simplă rezultată din suma efectivelor zilnice de salariați (**exclusiv** cei al căror contract de muncă/raport de serviciu a fost suspendat), din perioada de referință, inclusiv din zilele de repaus săptămânal, sărbători legale și alte zile nelucrătoare, împărțită la numărul total al zilelor calendaristice.

În **efectivul zilnic al salariaților** luat în calculul numărului mediu **se cuprind** următoarele categorii de salariați:

- persoanele cu contract de muncă/raport de serviciu pe durată determinată sau nedeterminată, inclusiv salariații detașați la lucru în străinătate (dacă unitatea care i-a detașat le-a asigurat o remunerație în țară, pentru care a virat contribuții sociale obligatorii și impozit);
- persoanele al căror contract de muncă/raport de serviciu a fost suspendat din inițiativa angajatorului (în cazul întreruperii temporare a activității) și au beneficiat de o indemnizație din salariul de bază corespunzător locului de muncă ocupat;
- persoanele aflate în incapacitate temporară de lucru (concediu medical) pe perioada când aceștia sunt plătiți de angajator din fonduri proprii;
- părinții, în timpul zilelor libere acordate pentru supravegherea copiilor, în situația închiderii temporare a unităților de învățământ, indiferent din ce fonduri sunt plătiți;
- salariații al căror timp de lucru a fost redus temporar, indiferent din ce fonduri sunt plătiți.

Din efectivul zilnic al salariaților luat în calculul numărului mediu **se exclud**: salariații aflați în concedii fără plată, în grevă, patronii care își desfășoară activitatea în propria unitate și pentru care sursa de venit o constituie numai dividendele și profitul unității, lucrătorii familiari (persoanele care-și exercită activitatea într-o unitate economică aparținând familiei sau unei rude, pe care o ajută și pentru care nu primesc remunerație sub formă de salariu; plata se realizează în natură (hrană, haine, locuință) sau ocazional, cu titlu excepțional, și în bani, fără a figura pe statul de salarii), membrii consiliilor județene și locale, zilierii (persoane fizice care desfășoară activități necalificate cu caracter ocazional, potrivit prevederilor legale în vigoare).

În zilele de repaus săptămânal, sărbători legale și alte zile nelucrătoare se ia în calcul ca efectiv zilnic numărul salariaților din ziua precedentă, cu excepția celor al căror contract de muncă/raport de serviciu a încetat în această zi. În cazul când unitatea a fost înființată sau și-a încetat activitatea în cursul lunii de referință, se iau în calcul efectivele zilnice numai pentru perioada în care a funcționat, iar suma rezultată se împarte la numărul total al zilelor calendaristice din lună.

Salariații angajați cu normă parțială se includ în numărul mediu proporțional cu timpul de lucru prevăzut în contractul de muncă. În efectivul salariaților luat în calculul numărului mediu se includ numai persoanele care au fost plătite.

În **mod excepțional**, pentru cazurile când **se plătesc sume corespunzătoare perioadelor anterioare** (de exemplu: premii din cursul anului sau anuale, premii de vacanță, al 13-lea salariu, sume brute restante din ultimele luni ale anului precedent (de exemplu: plata restantă a însoțitorilor persoanelor cu dizabilități), sume brute plătite retroactiv ca urmare a câștigării în instanță a drepturilor bănești pentru primele de vacanță și a unor sporuri aferente anului în curs), **numărul beneficiarilor** (foști salariați sau salariați cu contract de muncă/raport de serviciu suspendat) **se include în numărul mediu al salariaților** proporțional cu perioadele pentru care se realizează plățile respective, astfel încât să existe o corespondență directă între sumele brute plătite și numărul mediu al salariaților.

Șomerii înregistrați reprezintă persoanele înscrise la agențiile teritoriale pentru ocuparea forței de muncă în conformitate cu legislația în vigoare (Legea nr. 76/2002 privind sistemul asigurărilor pentru șomaj și stimularea ocupării forței de muncă).

Rata șomajului reprezintă proporția numărului de șomeri înregistrați la agențiile pentru ocuparea forței de muncă în populația activă civilă. Populația activă civilă se determină prin însumarea populației ocupate civile cu numărul șomerilor înregistrați.

Mișcarea naturală a populației Datele privind fenomenele demografice s-au obținut prin prelucrarea informațiilor cuprinse în buletinele statistice de nașcuți-vii, decese, căsătorii și divorțuri întocmite de primăriile municipale, orășenești și comunale, odată cu înregistrarea fenomenelor în actele de stare civilă.

1. Definiții

Născut-viu este produsul concepției, expulzat sau extras complet din corpul mamei, independent de durata sarcinii și care, după această separare, prezintă un semn de viață (respirație, activitate cardiacă, pulsații ale cordonului ombilical sau contracții musculare dependente de voință).

Decedată este persoana căreia i-au încetat definitiv funcțiile vitale după trecerea unui timp oarecare de la naștere.

Sporul natural reprezintă diferența dintre numărul născuților-vii și numărul persoanelor decedate, în perioada de referință.

Căsătoria reprezintă uniunea dintre un bărbat și o femeie, încheiată în concordanță cu legislația țării, în scopul întemeierii unei familii și din care rezultă drepturi și obligații între cei doi soți, precum și ale acestora față de copii.

Divorțul reprezintă desfacerea unei căsătorii încheiate legal, printr-o hotărâre definitivă a instanței judecătorești, a ofițerului de stare civilă sau a unui notar public. Datele se referă la acțiunile de divorț pentru care desfacerea căsătoriei a fost admisă.

Domiciliul persoanei este adresa la care aceasta declară că are locuința principală, trecută în cartea de identitate, așa cum este luată în evidența organelor administrative ale statului.

Reședința obișnuită reprezintă locul în care o persoană își petrece în mod normal perioada zilnică de odihnă, fără a ține seama de absențele temporare pentru recreere, vacanțe, vizite la prieteni și rude, afaceri, tratamente medicale sau pelerinaj religios. Reședința obișnuită poate să fie aceeași cu domiciliul sau poate să difere în cazul persoanelor care aleg să-și stabilească reședința obișnuită în altă localitate decât cea de domiciliu din țară sau străinătate.

2. Sfera de cuprindere

În numărul **născuților-vii** sunt incluși născuții-vii ale căror mame aveau, la data nașterii, domiciliul sau reședința obișnuită pentru o perioadă de cel puțin 12 luni în România.

În numărul **decedaților** sunt incluse persoanele care aveau, la data decesului, domiciliul sau reședința obișnuită pentru o perioadă de cel puțin 12 luni în România.

În numărul **căsătoriilor** sunt incluse căsătoriile persoanelor care aveau, la data încheierii căsătoriei, domiciliul în România, precum și căsătoriile persoanelor de cetățenie română care se căsătoresc în străinătate și care sunt înregistrate la oficiile de stare civilă din România.

În numărul **divorțurilor** sunt incluse divorțurile persoanelor ale căror divorțuri s-au încheiat la judecătorii, stări civile sau notari publici, în conformitate cu Legea nr. 202/2010, precum și divorțurile cetățenilor români care au divorțat în străinătate, transcrise în România.

Autorizația de construire constituie actul de autoritate al administrației locale pe baza căruia se asigură aplicarea măsurilor prevăzute de lege referitoare la amplasarea, proiectarea, executarea și funcționarea construcțiilor. Aceasta se eliberează beneficiarului lucrării, în temeiul și cu respectarea documentațiilor de urbanism și amenajare a teritoriului, în vederea începerii lucrărilor de construcții. Lucrarea se referă la autorizațiile de construire eliberate pentru clădiri rezidențiale.

Locuințele terminate sunt locuințele ridicate în cursul perioadei de referință, ale căror elemente, inclusiv fundația, s-au construit pentru prima dată și la care s-au finalizat toate lucrările prevăzute în documentația tehnică și au fost recepționate de beneficiar.

Turism - Sosirea unui turist într-o structură de primire turistică cu funcțiuni de cazare turistică se înregistrează când o persoană este înscrisă în registrul structurii respective, pentru a fi găzduită una sau mai multe nopți. În fiecare structură de primire turistică cu funcțiuni de cazare turistică se consideră o singură sosire pe turist, indiferent de numărul de înnoptări rezultate din șederea sa neîntreruptă.

Înnoptarea reprezintă intervalul de 24 de ore, începând cu ora hotelieră, pentru care o persoană este înregistrată în evidența structurii de cazare turistică și beneficiază de găzduire în contul tarifului aferent spațiului ocupat, chiar dacă durata de ședere efectivă este inferioară intervalului menționat. Sunt avute în vedere și înnoptările aferente paturilor instalate suplimentar (plătite de turiști).

Indicele de utilizare netă a locurilor de cazare turistică exprimă relația între capacitatea de cazare în funcțiune și utilizarea efectivă a acesteia de către turiști, într-o perioadă determinată. Rezultă din calcul prin împărțirea numărului total de înnoptări realizate, la capacitatea de cazare turistică în funcțiune, din perioada respectivă.

Sursa datelor pentru **sosirile și înnoptările în structurile de primire turistică** cu funcțiuni de cazare turistică (inclusiv apartamente și camere de închiriat) o reprezintă chestionare statistice Turism 1A completate de toate persoanele juridice și fizice

care au în proprietate sau administrează în locație de gestiune astfel de structuri. Lista structurilor de primire turistică cu funcțiuni de cazare turistică (inclusiv apartamente și camere de închiriat), care trebuie să completeze chestionarul statistic este actualizată periodic, cu informații privind structurile nou clasificate sau reclasificate, de Ministerul Antreprenoriatului și Turismului - Departamentul pentru Turism.

Cercetarea statistică referitoare la "Frecventarea structurilor de primire turistică cu funcțiuni de cazare" se adresează structurilor de primire turistică (inclusiv apartamente și camera de închiriat) cu o capacitate de minim 10 locuri pat care funcționează în luna de referință - circa 14462 operatori economici.

**PRINCIPALII INDICATORI
ECONOMICO-SOCIALI
LA NIVEL DE NAȚIONAL**

I. INDUSTRIE

1. INDICIILE PRODUȚIEI INDUSTRIALE - serie brută - (%)	luna corespunzătoare din anul precedent = 100													1.I-30.IX.2024 față de 1.I- 30.IX.2023 ²⁾
	2023				2024									
	sep.	oct.	nov.	dec.	ian.	feb.	mar.	apr.	mai	iun.	iul.	aug. ¹⁾	sep. ²⁾	
Total țară	97,7	100,3	97,5	96,6	96,0	100,2	96,0	112,1	88,9	96,0	100,5	95,8	96,3	97,8
Industrie extractivă	99,3	96,4	92,8	91,9	92,5	102,8	98,1	105,0	98,2	96,7	102,9	99,6	95,6	99,9
Industrie prelucrătoare	98,6	101,2	97,5	96,8	95,9	100,7	95,5	116,9	88,4	96,2	100,4	95,6	96,3	98,1
Producția și furnizarea de energie electrică și termică, gaze, apă caldă și aer condiționat	90,2	95,8	99,2	97,5	97,9	96,2	98,5	85,5	87,8	94,6	99,8	95,4	97,3	94,9

Notă: Datele pentru lunile anului 2023 au fost revizuite datorită schimbării anului de bază și a sistemului de ponderare.

¹⁾ Date rectificate; ²⁾ Date provizorii.

2. INDICIILE VALORICII AI CIFREI DE AFACERI DIN INDUSTRIE PE TOTAL (PIAȚA INTERNĂ ȘI PIAȚA EXTERNĂ) (%)	luna corespunzătoare din anul precedent = 100													1.I-30.IX.2024 față de 1.I- 30.IX.2023 ²⁾
	2023				2024									
	sep.	oct.	nov.	dec.	ian.	feb.	mar.	apr.	mai	iun.	iul.	aug. ¹⁾	sep. ²⁾	
Total țară	97,2	102,7	99,3	96,0	102,5	108,4	99,8	119,2	93,0	103,2	110,9	104,1	106,0	104,9

Notă: Datele pentru lunile anului 2023 au fost revizuite datorită schimbării anului de bază și a sistemului de ponderare.

¹⁾ Date rectificate; ²⁾ Date provizorii.

3. INDICIILE PREȚURILOR PRODUȚIEI INDUSTRIALE PE TOTAL (PIAȚA INTERNĂ ȘI PIAȚA EXTERNĂ) (%)	luna precedentă = 100												
	2023				2024								
	sep.	oct.	nov.	dec.	ian.	feb.	mar.	apr.	mai	iun.	iul.	aug. ¹⁾	sep. ²⁾
Total țară	102,39	100,51	100,42	99,51	99,87	99,21	98,16	99,98	100,66	101,26	101,89	98,71	98,24

Notă: Datele pentru lunile anului 2023 au fost revizuite datorită schimbării anului de bază și a sistemului de ponderare.

¹⁾ Date rectificate; ²⁾ Date provizorii.

II. COMERȚ INTERIOR. SERVICII

4. INDICIUL VOLUMULUI CIFREI DE AFACERI ¹⁾ PENTRU COMERȚUL CU AMĂNUNTUL, CU EXCEPȚIA AUTOVEHICULELOR ȘI MOTOCICLETELOR - serie brută - (%)	luna corespunzătoare din anul precedent = 100													1.I-30.IX.2024 față de 1.I- 30.IX.2023 ²⁾
	2023				2024									
	sep.	oct.	nov.	dec.	ian.	feb.	mar.	apr.	mai	iun.	iul.	aug. ¹⁾	sep. ²⁾	
Total țară	98,7	101,6	103,4	100,0	107,4	110,7	102,0	114,7	105,3	109,5	108,1	107,8	110,3	108,4
Cu vânzare predominantă de produse alimentare, băuturi și tutun	102,8	103,9	104,0	104,6	104,6	103,6	97,8	106,3	105,7	106,4	104,8	104,4	103,9	104,1
Cu vânzare predominantă de produse nealimentare	99,6	104,0	106,6	101,0	112,2	119,4	106,5	122,2	107,2	112,1	114,6	116,2	118,5	114,2

Notă: Datele pentru lunile anului 2023 au fost revizuite datorită schimbării anului de bază și a sistemului de ponderare.

¹⁾ Date rectificate; ²⁾ Date provizorii; ³⁾ Fără TVA.

5. INDICIUL VOLUMULUI CIFREI DE AFACERI ¹⁾ PENTRU COMERȚUL CU RIDICATA ȘI CU AMĂNUNTUL, ÎNȚREȚINEREA ȘI REPARAREA AUTOVEHICULELOR ȘI A MOTOCICLETELOR - serie brută - (%)	luna corespunzătoare din anul precedent = 100													1.I-30.IX.2024 față de 1.I- 30.IX.2023 ²⁾
	2023				2024									
	sep.	oct.	nov.	dec.	ian.	feb.	mar.	apr.	mai	iun.	iul.	aug. ¹⁾	sep. ²⁾	
Total țară	109,2	107,5	101,7	105,6	100,9	106,8	96,3	119,4	94,4	96,6	106,8	98,6	98,2	101,6
Comerțul cu autovehicule	120,4	113,4	103,7	109,8	99,5	108,6	96,5	118,8	96,8	96,4	106,6	98,8	97,3	101,8
Întreținerea și repararea autovehiculelor	94,3	94,6	93,1	100,7	86,4	73,5	81,3	97,0	77,3	83,0	94,8	86,7	82,8	84,4
Comerțul cu piese și accesorii pentru autovehicule	95,4	102,2	101,1	98,0	108,9	117,9	101,8	131,5	95,4	101,8	110,3	101,7	105,7	107,6
Comerțul cu motociclete, piese și accesorii aferente; întreținerea și repararea motocicletelor	91,2	88,0	104,2	128,2	159,9	118,5	104,5	111,3	108,4	106,3	140,3	123,1	116,5	118,7

Notă: Datele pentru lunile anului 2023 au fost revizuite datorită schimbării anului de bază și a sistemului de ponderare.

¹⁾ Date rectificate; ²⁾ Date provizorii.

³⁾ Fără TVA.

6. INDICIUL VOLUMULUI CIFREI DE AFACERI) PENTRU SERVICII DE PIAȚĂ PRESTATE POPULAȚIEI - serie brută - (%)	luna corespunzătoare din anul precedent = 100													1.I-30.IX.2024 față de 1.I- 30.IX.2023 ²⁾
	2023				2024									
	sep.	oct.	nov.	dec.	ian.	feb.	mar.	apr.	mai	iun.	iul.	aug. ¹⁾	sep. ²⁾	
Total țară din care:	106,7	102,9	103,2	103,3	102,2	100,7	100,5	97,0	94,2	97,6	95,9	98,4	100,9	98,5
Hoteluri și restaurante	112,8	109,1	108,1	110,0	104,2	97,5	99,9	97,8	93,9	98,6	95,2	96,1	100,1	97,9
Jocuri de noroc și alte activități recreative	91,4	84,3	89,1	90,4	97,3	113,2	106,0	89,9	92,4	92,2	92,8	98,2	100,7	98,0
Activități ale agențiilor turistice și ale tur- operatorilor; alte servicii de rezervare și asistență turistică	82,5	82,4	85,1	73,0	111,8	88,9	85,7	82,9	83,1	81,4	89,1	110,0	100,1	92,5
Coafură și alte activități	85,9	88,2	90,1	91,5	76,5	84,4	83,9	97,6	93,9	102,9	104,4	101,6	99,0	93,8
Spălarea, curățarea (uscată) articolelor textile și a produselor din blană	122,1	118,5	113,9	108,8	104,6	107,4	105,7	114,8	109,1	115,9	120,8	115,3	122,4	113,0

Notă: Datele pentru lunile anului 2023 au fost revizuite datorită schimbării anului de bază și a sistemului de ponderare.

¹⁾ Date rectificate; ²⁾ Date provizorii.

³⁾ Fără TVA.

III. COMERȚ INTERNAȚIONAL

7. COMERȚUL INTERNAȚIONAL CU BUNURI (mii euro)	2023 ¹⁾					2024								
	aug.	sep.	oct.	nov.	dec.	ian. ²⁾	feb. ²⁾	mar. ²⁾	apr. ²⁾	mai ²⁾	iun. ²⁾	iul. ²⁾	aug. ³⁾	1.I-31.VIII ³⁾
Exporturi FOB	7079169	8123170	8407408	8256121	6143463	7082437	7955384	7953367	8302251	7238772	7736520	8321403	6549050	61139183
Importuri CIF	9723197	10285819	11206918	10573570	9576145	9061172	10134138	10457543	10962507	10214512	10531044	11268407	9429789	82059112
Sold FOB/CIF	-2644028	-2162649	-2799510	-2317449	-3432682	-1978735	-2178754	-2504176	-2660256	-2975740	-2794524	-2947004	-2880739	-20919929

¹⁾ Date provizorii; ²⁾ Date revizuite ³⁾ Date estimate.

IV. TURISM

8. SOSIRI ÎN PRINCIPALELE STRUCTURI DE PRIMIRE TURISTICĂ CU FUNCȚIUNI DE CAZARE TURISTICĂ, PE TIPURI DE STRUCTURI DE PRIMIRE TURISTICĂ - (număr)	2023				2024								
	sep.	oct.	nov.	dec.	ian.	feb.	mar.	apr.	mai	iun.	iul.	aug.	sep.
Total țară, din care:	1312044	1094024	952007	901136	768731	847484	854942	897197	1087543	1330209	1880397	2172863	1313831
Hoteluri	854503	731738	640096	576883	490609	559824	580309	596353	716575	868991	1141831	1282720	853826
Moteluri	23154	21266	17210	17794	15102	14985	17689	18758	20431	21925	25337	28089	21594
Vile turistice	38528	29590	25280	25725	22735	24505	21812	21575	25838	34288	62288	73995	36603
Cabane turistice	14250	11099	8696	9374	8555	8770	6771	6745	8370	10761	14598	20328	11996
Pensiuni turistice	96893	85285	72650	72845	61239	65175	63030	66853	80695	92324	115274	133420	91541
Pensiuni agroturistice	117593	92520	80246	86994	70823	69677	65028	74172	99672	120184	162454	194886	117813
Apartamente și camere de închiriat	116483	91444	82328	86815	78419	83416	78852	85645	103295	132825	265283	325752	135211

Notă: Cercetarea statistică referitoare la „Frecvențarea structurilor de primire turistică cu funcțiuni de cazare” se adresează tuturor structurilor de primire cu o capacitate de cazare turistică de minim 10 locuri-pat.

9. ÎNNOPTĂRI ÎN PRINCIPALELE STRUCTURI DE PRIMIRE TURISTICĂ CU FUNCȚIUNI DE CAZARE TURISTICĂ, PE TIPURI DE STRUCTURI DE PRIMIRE TURISTICĂ - (număr)	2023				2024								
	sep.	oct.	nov.	dec.	ian.	feb.	mar.	apr.	mai	iun.	iul.	aug.	sep.
Total țară, din care:	2836342	2222375	1889114	1735421	1441231	1629662	1600952	1697965	2115933	2830292	4659849	5346209	2777616
Hoteluri	1984970	1581133	1345544	1114079	940519	1101733	1118462	1163484	1436857	1943481	2949666	3282956	1904750
Moteluri	35378	32378	27145	27831	23625	23412	27326	28760	30676	31009	39031	43969	33000
Vile turistice	80435	53809	46072	48222	41449	44898	39957	39363	48095	69822	160765	188140	73429
Cabane turistice	23519	18357	13831	17949	14728	15396	10797	10250	14987	20754	30932	38535	18589
Pensiuni turistice	171115	143014	120795	129771	103705	111464	103434	111459	135830	161382	217345	254945	157911
Pensiuni agroturistice	221032	165718	141305	176827	128226	128838	113957	132811	185541	231851	336104	405747	220888
Apartamente și camere de închiriat	228872	169437	148087	173305	148497	161463	146051	162769	202258	273438	666539	813836	272944

Notă: Cercetarea statistică referitoare la „Frecvențarea structurilor de primire turistică cu funcțiuni de cazare” se adresează tuturor structurilor de primire cu o capacitate de cazare turistică de minim 10 locuri-pat.

10. INDICII DE UTILIZARE NETĂ A LOCURILOR DE CAZARE (%)	2023				2024								
	sep.	oct.	nov.	dec.	ian.	feb.	mar.	apr.	mai	iun.	iul.	aug.	sep.
Total țară	32,2	29,9	27,1	24,8	21,1	25,2	22,9	24,5	27,0	31,0	40,7	46,6	31,8

Notă: Cercetarea statistică referitoare la „Frecventarea structurilor de primire turistică cu funcțiuni de cazare” se adresează tuturor structurilor de primire cu o capacitate de cazare turistică de minim 10 locuri-pat.

V. PREȚURI

11. INDICII PREȚURILOR DE CONSUM AL POPULAȚIEI (%)	luna precedentă = 100												
	2023				2024								
	sep.	oct.	nov.	dec.	ian.	feb.	mar.	apr.	mai	iun.	iul.	aug.	sep.
Total țară	100,79	100,57	99,99	100,26	101,10	100,81	100,42	100,08	99,89	100,24	100,60	100,23	100,33
Mărfuri alimentare	100,33	100,71	99,84	100,29	101,34	100,73	100,25	100,37	99,98	99,76	100,11	100,45	100,79
Mărfuri nealimentare	101,00	100,39	99,93	100,09	100,74	100,89	100,57	99,65	99,63	100,52	100,90	99,97	99,98
Servicii	101,06	100,79	100,39	100,70	101,55	100,78	100,35	100,63	100,38	100,40	100,74	100,51	100,39

VI. FORȚĂ DE MUNCĂ

12. CÂȘTIGUL SALARIAL MEDIU BRUT (lei)	2023 ¹⁾				2024 ¹⁾								
	sep.	oct.	nov.	dec.	ian.	feb.	mar.	apr.	mai	iun.	iul.	aug.	sep.
Total țară	7350	7509	7766	8301	7976	7990	8502	8532	8355	8480	8580	8443	8553
Agricultură, silvicultură și pescuit	5524	5673	5941	6429	5977	6093	6145	6269	6199	6407	6456	6426	6476
Industrie	6799	6928	7369	7920	7236	7230	7702	7993	7610	7810	7953	7747	7928
Construcții	6018	6058	6793	7250	6658	6795	6980	7225	6963	6992	7159	7070	7121
Comerț cu ridicata și cu amănuntul; repararea autovehiculelor și motocicletelor	6393	6616	6800	7445	7129	7207	7574	7669	7400	7351	7663	7529	7518
Transporturi terestre și transporturi prin conducte	6686	6924	6966	7575	7331	7235	7351	7578	7651	7604	7763	7815	7787
Transporturi pe apă	10089	9957	10467	13666	10436	10568	9984	9910	9250	9087	9395	9584	9208
Transporturi aeriene	14130	14374	13682	13858	15213	14577	14236	14565	14473	15019	17716	15802	15638
Depozitare și activități auxiliare pentru transport	9779	10250	10244	12801	11267	10720	10859	11072	11348	11077	12118	11004	11529

Activități de poștă și de curier	5103	5347	5595	5504	5704	5572	5768	5884	5735	5631	6058	5931	5974
Hoteluri și restaurante	4077	4201	4255	4576	4810	4744	4916	4834	4905	5030	5210	5300	5268
Informații și comunicații	14904	15349	15333	16175	15824	15814	17940	16566	15792	16968	16413	15876	16453
Intermedieri financiare, cu excepția activităților de asigurări și ale fondurilor de pensii	11905	12128	12805	16321	12671	13092	16210	16857	15635	14809	15233	14065	13231
Activități de asigurări, reasigurări și ale fondurilor de pensii (cu excepția celor din sistemul public de asigurări sociale)	12631	12899	12618	13557	12981	14630	19968	17427	13615	13980	14318	14392	13932
Tranzacții imobiliare	6204	6407	6445	7674	7275	7649	8077	7793	7572	7581	7594	7594	7607
Activități profesionale, științifice și tehnice, din care:	9667	9775	10179	11118	10340	10529	11921	11471	10962	10878	11213	11112	11062
Cercetare-dezvoltare	10808	11067	11586	12304	10772	10822	11364	11872	11300	11446	11604	11937	11772
Administrație publică și apărare; asigurări sociale din sistemul public ¹⁾	10090	10281	10456	10979	11039	11101	11266	11389	11415	11853	11855	11725	11995
Învățământ	8292	8524	8569	8368	9316	9272	9682	9526	10189	9843	9438	9367	9800
Sănătate și asistență socială	7708	7631	7653	7873	7970	7897	8437	8422	8528	8903	8903	9031	8998
Activități de spectacole, culturale și recreative	6231	6263	6256	6677	6779	6689	6998	6898	6890	7154	7148	7033	7132
Alte activități de servicii	5031	5157	5299	5662	5530	5509	5647	5829	5639	5834	6081	6029	6191

¹⁾ Date operative

* Exclusiv forțele armate și personalul asimilat (Ministerul Apărării Naționale, Ministerul Afacerilor Interne, Serviciul Român de Informații etc.); începând cu luna septembrie 2017, inclusiv datele aferente totalității salariaților încadrați la birourile parlamentare din circumscripțiile electorale și plățiți din sume forfetare.

Nota 1: Datele lunare privind câștigul salarial și efectivul de salariați sunt obținute printr-o cercetare statistică selectivă. Începând cu luna ianuarie 2024, eșantionul cuprinde, pe total țară, circa 23.300 unități economico-sociale. Unitățile din „sectorul bugetar” (vezi notele metodologice) sunt cuprinse exhaustiv în cercetare, excepție făcând unitățile administrației publice locale pentru care datele la nivelul consiliilor locale comunale se culeg pe bază de eșantion reprezentativ la nivel de județ (cca. 820 de unități). Pentru sectorul economic, au fost incluse în cercetare unitățile cu 4 salariați și peste, care reprezintă 88,34% din numărul total al salariaților din acest sector.

Nota 2: Conform prevederilor legislației naționale în vigoare (OUG nr. 79/2017 cu modificările și completările ulterioare), contribuțiile de asigurări sociale, respectiv cele de asigurări sociale de sănătate care cădeau în sarcina angajatorului au fost transferate în sarcina salariatului și, începând cu luna ianuarie 2018, sunt suportate în totalitate de salariat, fiind reflectate în cuantumul brut al câștigului salarial nominal. În consecință, indicatorul „câștig salarial mediu brut lunar” produs și diseminat începând cu luna de referință ianuarie 2018 nu mai este comparabil cu seriile de date anterioare anului 2018. Aceste prevederi legale nu influențează comparabilitatea datelor pentru seriile de „câștig salarial mediu net lunar.”

13. EFECTIVUL SALARIAȚILOR DIN ECONOMIE, la sfârșitul perioadei (mii persoane)	2023 ¹⁾				2024 ¹⁾								
	sep.	oct.	nov.	dec.	ian.	feb.	mar.	apr.	mai	iun.	iul.	aug.	sep.
Total țară	5135,2	5137,3	5135,0	5116,4	5137,8	5139,7	5147,0	5157,7	5152,4	5152,6	5160,3	5151,9	5163,4
Agricultură, Silvicultură și Pescuit	122,8	122,7	122,5	122,0	121,9	122,1	122,0	122,5	122,6	122,6	123,0	122,9	122,7
Industrie	1286,8	1285,7	1285,0	1278,7	1295,5	1296,0	1294,9	1293,2	1288,5	1286,8	1286,3	1280,3	1278,5
Construcții	449,6	449,7	448,2	445,2	444,1	448,3	450,9	452,6	452,9	453,6	455,8	456,2	456,3
Servicii ¹⁾	3276,0	3279,2	3279,3	3270,5	3276,3	3273,3	3279,2	3289,4	3288,4	3289,6	3295,2	3292,5	3305,9

¹⁾ Date operative.

¹⁾ Exclusiv forțele armate și personalul asimilat (Ministerul Apărării Naționale, Ministerul Afacerilor Interne, Serviciul Român de Informații etc.); începând cu luna septembrie 2017, inclusiv datele aferente totalității salariaților încadrați la birourile parlamentare din circumscripțiile electorale și plățiți din sume forfetare.

Nota 1: Datele lunare privind câștigul salarial și efectivul de salariați sunt obținute printr-o cercetare statistică selectivă. Începând cu luna ianuarie 2024, eșantionul cuprinde, pe total țară, circa 23.300 unități economico-sociale. Unitățile din „sectorul bugetar” (vezi notele metodologice) sunt cuprinse exhaustiv în cercetare, excepție făcând unitățile administrației publice locale pentru care datele la nivelul consiliilor locale comunale se culeg pe bază de eșantion reprezentativ la nivel de județ (cca. 820 de unități). Pentru sectorul economic, au fost incluse în cercetare unitățile cu 4 salariați și peste, care reprezintă 88,34% din numărul total al salariaților din acest sector.

14. NUMĂRUL ȘOMERILOR ÎNREGISTRAȚI, la sfârșitul perioadei (mii persoane)	2023				2024								
	sep.	oct.	nov.	dec.	ian.	feb.	mar.	apr.	mai	iun.	iul.	aug.	sep.
Total țară	229,3	233,1	234,5	235,6	239,8	246,7	252,6	249,5	248,9	246,3	248,8	246,4	250,3
Bărbați	118,0	120,0	121,3	123,1	126,1	130,4	133,7	132,4	132,5	131,2	132,2	130,5	132,4
Femei	111,3	113,1	113,2	112,5	113,7	116,3	118,9	117,1	116,4	115,1	116,6	115,9	117,9

Sursa de date: Agenția Națională pentru Ocuparea Forței de Muncă

15. RATA ȘOMAJULUI ÎNREGISTRAT, la sfârșitul perioadei (%)	2023 ¹⁾				2024 ²⁾								
	sep.	oct.	nov.	dec. ²⁾	ian.	feb.	mar.	apr.	mai	iun.	iul.	aug.	sep.
Total țară	2,8	2,9	2,9	2,9	3,0	3,1	3,2	3,1	3,1	3,1	3,1	3,1	3,1
Bărbați	2,7	2,7	2,7	2,8	2,9	3,0	3,1	3,0	3,0	3,0	3,0	3,0	3,0
Femei	3,1	3,1	3,1	3,1	3,1	3,2	3,3	3,2	3,2	3,2	3,2	3,2	3,3

¹⁾ Rata somajului înregistrat, recalculată cu populația activă civilă la 1 ianuarie 2023. Date definitive.

²⁾ Rata somajului înregistrat, recalculată cu populația activă civilă la 1 ianuarie 2024. Date definitive.

VII. INDICATORI SOCIALI

16. NUMĂRUL MEDIU ȘI PENSIA MEDIE LUNARĂ A PENSIONARILOR DE ASIGURĂRI SOCIALE DE STAT	2023				2024	
	trim. I	trim. II	trim. III	trim. IV	trim. I	trim. II ¹⁾
Numărul mediu al pensionarilor - mii persoane	4599	4598	4601	4606	4602	4599
Pensia medie – lei	2003	2005	2007	2009	2290	2292

¹⁾ Date provizorii.

17. MIȘCAREA NATURALĂ A POPULAȚIEI (persoane cu domiciliul sau reședința obișnuită în România) - date absolute	2023 ¹⁾				2024 ²⁾								
	sep.	oct.	nov.	dec.	ian.	feb.	mar.	apr.	mai	iun.	iul.	aug.	sep.
Născuți-vii (persoane)	13548	11852	10938	10610	13743	11130	10468	11892	11505	10707	14458	14472	14185
Decedați (persoane)	17798	20477	19891	21659	24727	21073	19450	18993	19534	18037	23065	20474	18617
Spor natural (persoane)	-4250	-8625	-8953	-11049	-10984	-9943	-8982	-7101	-8029	-7330	-8607	-6002	-4432
Căsătorii (număr)	14637	9232	5511	4388	3700	4371	5484	4765	9697	11769	13124	17164	11476
Divorțuri (număr)	1648	2108	2083	1898	589	1785	1980	1735	1571	1546	1540	1582	1813
Decedați sub 1 an (persoane)	62	75	65	82	89	75	67	71	65	82	94	85	87

¹⁾ Date semi-definitive (repartizate după luna producerii evenimentului demografic);

²⁾ Date provizorii (repartizate după luna înregistrării evenimentului demografic);

Notă: Născuți-vii sunt incluși după domiciliul sau reședința obișnuită a mamei, decesele după domiciliul sau reședința obișnuită a decedatului, căsătoriile după locul înregistrării căsătoriei, respectiv, domiciliul unuia dintre cei doi soți și divorțurile după ultimul domiciliu comun al soților.

VIII. ALȚI INDICATORI

18. ÎNMATRICULĂRI DE SOCIETĂȚI COMERCIALE CU PARTICIPARE STRĂINĂ LA CAPITALUL SOCIAL SUBSCRIS, - în luna septembrie ¹⁾ 2024 -	Înmatriculări de societăți comerciale - număr -	Valoarea capitalului social total subscris exprimat în:		
		Moneda națională - mii lei -	Valută	
			Dolari SUA	EURO
Total țară	428	723,6	161182,4	145477,1

¹⁾ Date preluate conform site ONRC la data de 21 noiembrie 2024.

Sursa de date: Oficiul Național al Registrului Comerțului

**PRINCIPALII INDICATORI
ECONOMICO-SOCIALI
LA NIVEL DE JUDEȚ**

I. INDUSTRIE

1. INDICIILOR PRODUCȚIEI INDUSTRIALE (serie brută)

(%)

	luna corespunzătoare din anul precedent = 100													1.1-30.IX.2024 față de 1.1-30.IX.2023 ³⁾
	2023 ¹⁾				2024									
	sep.	oct.	nov.	dec.	ian.	feb.	mar.	apr.	mai	iun.	iul.	aug. ²⁾	sep. ³⁾	
Total județ	86,5	88,3	95,4	76,8	97,2	91,1	88,2	100,9	84,0	82,3	98,6	84,9	82,8	89,6

¹⁾ Date recalulate ca urmare a schimbării anului de bază și a sistemului de ponderare; ²⁾ Date rectificate; ³⁾ Date provizorii.

Notă: Sursa datelor o constituie capitolul PROD din Cercetarea statistică lunară privind indicatorii pe termen scurt în industrie (IND TS). Indicii producției industriale (IPI) caracterizează evoluția producției industriale totale la nivel de județ, în timp ce IPI, calculat la nivel național, caracterizează evoluția valorii adăugate brute la costul factorilor, realizată în activitatea industrială.

2. INDICIILOR VALORICI AI CIFREI DE AFACERI DIN INDUSTRIE PE TOTAL (PIAȚA INTERNĂ ȘI PIAȚA EXTERNĂ)

(%)

	luna corespunzătoare din anul precedent = 100													1.1-30.IX.2024 față de 1.1-30.IX.2023 ³⁾
	2023 ¹⁾				2024									
	sep.	oct.	nov.	dec.	ian.	feb.	mar.	apr.	mai	iun.	iul.	aug. ²⁾	sep. ³⁾	
Total județ	85,3	93,3	90,6	74,0	96,0	102,1	97,1	135,5	93,6	99,4	117,0	103,1	97,8	104,0

¹⁾ Date recalulate ca urmare a schimbării anului de bază și a sistemului de ponderare; ²⁾ Date rectificate; ³⁾ Date provizorii.

Notă: Sursa datelor o constituie capitolul CA din Cercetarea statistică lunară privind indicatorii pe termen scurt în industrie (IND TS). Indicele valoric al cifrei de afaceri din industrie este calculat pe baza unei cercetări statistice selective care cuprinde toate întreprinderile cu peste 50 de salariați și un eșantion de întreprinderi cu 4-49 salariați. Conform recomandărilor europene indicii valorici ai cifrei de afaceri din industrie sunt calculați ca indici nedeflatați. Raportarea cifrei de afaceri pe județe se face după sediul central al întreprinderii furnizoare de date.

II. COMERȚ INTERNAȚIONAL

3. COMERȚUL INTERNAȚIONAL CU BUNURI

mii euro

	2023 ¹⁾						2024							
	iul.	aug.	sep.	oct.	nov.	dec.	ian. ²⁾	feb. ²⁾	mar. ²⁾	apr. ²⁾	mai ²⁾	iun. ²⁾	iul. ³⁾	1.I-31.VII.2024 ³⁾
Total exporturi FOB	16163	10647	10721	11586	13578	10811	8719	11962	11877	12150	8213	8420	10525	71866
Total importuri CIF	34582	27689	29131	29691	36920	38494	26985	38601	31535	26274	29845	29241	30574	213055
Sold FOB/CIF	-18419	-17042	-18410	-18105	-23342	-27683	-18266	-26639	-19658	-14124	-21632	-20821	-20049	-141189

¹⁾ Date semidefnitive;

²⁾ Date revizuite;

³⁾ Date provizorii.

III. TURISM

4. SOSIRI ÎN PRINCIPALELE STRUCTURI DE PRIMIRE TURISTICĂ CU FUNCȚIUNI DE CAZARE TURISTICĂ, pe tipuri de structuri de primire turistică

număr

	2023				2024									
	sep.	oct.	nov.	dec.	ian.	feb.	mar.	apr.	mai	iun.	iul.	aug.	sep.	
Total județ	3257	2671	2071	2119	2699	2100	2646	2460	3708	3956	4904	6223	4344	
din care:														
Hoteluri	1393	1087	920	773	1158	1072	1274	1090	1167	1587	1880	1962	1751	
Moteluri	655	544	486	504	464	389	538	585	959	1148	1422	1837	1087	
Vile turistice														
Cabane turistice														
Pensiuni turistice	35	15	8	63	17	24	51	23	82	27	44	37	51	
Pensiuni agroturistice	426	301	267	261	154	156	240	213	392	482	515	588	428	
Apartamente și camere de închiriat	257	176	117	184	72	69	100	151	220	249	253	322	262	

5. ÎNNOPTĂRI ÎN PRINCIPALELE STRUCTURI DE PRIMIRE TURISTICĂ CU FUNCȚIUNI DE CAZARE TURISTICĂ, pe tipuri de structuri de primire turistică

număr

	2023				2024								
	sep.	oct.	nov.	dec.	ian.	feb.	mar.	apr.	mai	iun.	iul.	aug.	sep.
Total județ	6132	4243	3670	3830	4712	3742	4674	4704	6937	5928	7291	8343	6938
din care:													
Hoteluri	2386	1778	1575	1207	2124	1632	1753	1818	2691	2329	2733	2707	2478
Moteluri	1409	1148	1026	1003	828	954	1485	1559	1706	1473	1930	2246	1517
Vile turistice													
Cabane turistice													
Pensiuni turistice	102	106	30	128	42	98	111	60	177	97	132	109	202
Pensiuni agroturistice	529	418	344	321	204	200	371	376	515	647	735	801	601
Apartamente și camere de închiriat	324	245	161	260	98	116	150	284	337	403	451	547	466

6. INDICELE DE UTILIZARE NETĂ A LOCURILOR DE CAZARE

(%)

	2023				2024								
	sep.	oct.	nov.	dec.	ian.	feb.	mar.	apr.	mai	iun.	iul.	aug.	sep.
Total județ	28,8	19,3	17,6	17,8	21,3	18,1	21,1	22,0	31,3	29,5	31,2	35,6	30,6

IV. FORȚA DE MUNCĂ

7. EFECTIVUL SALARIAȚILOR - la sfârșitul perioadei

persoane

	2023 ¹⁾				2024 ¹⁾								
	sep. ¹⁾	oct. ¹⁾	nov. ¹⁾	dec. ¹⁾	ian. ²⁾	feb. ²⁾	mar. ²⁾	apr. ²⁾	mai ²⁾	iun. ²⁾	iul. ³⁾	aug. ³⁾	sep. ³⁾
Total județ	40507	40522	40506	40379	41668	41839	42049	42124	42087	42088	42142	42083	42164
Agricultură, Silvicultură și Pescuit	2562	2563	2562	2554	2635	2646	2659	2664	2662	2662	2665	2661	2667
Industrie și Construcții	9710	9714	9710	9679	9988	10029	10080	10098	10089	10089	10102	10088	10107
Servicii ^{*)}	28235	28245	28234	28146	29045	29164	29310	29362	29336	29337	29375	29334	29390

¹⁾ Date operative

^{*)} Exclusiv forțele armate și personalul asimilat (Ministerul Apărării Naționale, Ministerul Afacerilor Interne, Serviciul Român de Informații etc.); începând cu luna septembrie 2017, inclusiv datele aferente totalității salariaților încadrați la birourile parlamentare din circumscripțiile electorale și plătiți din sume forfetare.

Notă: Sectoarele de activitate sunt definite conform clasificării activităților din economia națională CAEN Rev. 2.

¹⁾ Datele pentru anul 2023 au fost estimate pe baza rezultatelor cercetării statistice lunare asupra câștigurilor salariale, completate cu informațiile existente în Registrul Statistic al Întreprinderilor pentru întreprinderile cu 1-3 salariați și au fost repartizate pe județe și sectoare de activitate conform distribuției obținute din cercetarea statistică anuală asupra costului forței de muncă din anul 2022.

²⁾ Date reestimate. Datele pentru perioada ianuarie-iunie 2024 au fost reestimate pe baza rezultatelor cercetării statistice lunare asupra câștigurilor salariale, completate cu informațiile existente în Registrul Statistic al Întreprinderilor pentru întreprinderile cu 1-3 salariați și au fost repartizate pe județe și sectoare de activitate conform distribuției obținute din cercetarea statistică anuală asupra costului forței de muncă din anul 2023.

³⁾ Începând cu luna iulie 2024, datele au fost estimate pe baza rezultatelor cercetării statistice lunare asupra câștigurilor salariale, completate cu informațiile existente în Registrul Statistic al Întreprinderilor pentru întreprinderile cu 1-3 salariați și au fost repartizate pe județe și sectoare de activitate conform distribuției obținute din cercetarea statistică anuală asupra costului forței de muncă din anul 2023.

8. CÂȘTIGUL SALARIAL MEDIU BRUT

lei/persoană

	2023 ¹⁾				2024 ¹⁾								
	sep.	oct.	nov.	dec.	ian.	feb.	mar.	apr.	mai	iun.	iul.	aug.	sep.
Total județ	6037	6349	6317	6735	6556	6525	6708	6667	6559	6797	6932	6857	6851
Agricultură, Silvicultură și Pescuit	5041	5114	5198	5340	5410	5382	5705	5681	5540	5598	5789	5684	5720
Industrie și Construcții	5581	5944	6006	6284	5847	5893	5965	5937	5983	6103	6019	5985	6106
Servicii ^{*)}	6452	6799	6703	7239	7032	6973	7229	7179	6977	7302	7555	7499	7384

¹⁾ Date operative

*) Exclusiv forțele armate și personalul asimilat (Ministerul Apărării Naționale, Ministerul Afacerilor Interne, Serviciul Român de Informații etc.); începând cu luna septembrie 2017, inclusiv datele aferente totalității salariaților încadrați la birourile parlamentare din circumscripțiile electorale și plătiți din sume forfetare.

Nota 1: Datele lunare privind câștigul salarial și efectivul de salariați sunt obținute printr-o cercetare statistică selectivă. Începând cu luna ianuarie 2024, eșantionul cuprinde, pe total țară, circa 23.300 unități economico-sociale. Unitățile din „sectorul bugetar” (vezi notele metodologice) sunt cuprinse exhaustiv în cercetare, excepție făcând unitățile administrației publice locale pentru care datele la nivelul consiliilor locale comunale se culeg pe bază de eșantion reprezentativ la nivel de județ (cca. 820 de unități). Pentru sectorul economic, au fost incluse în cercetare unitățile cu 4 salariați și peste, care reprezintă 88,34% din numărul total al salariaților din acest sector.

Nota 2: Sectoarele de activitate sunt definite conform clasificării activităților din economia națională CAEN Rev. 2. Informațiile privind câștigurile salariale pentru anumite activități economice conform CAEN Rev. 2 din cadrul industriei și serviciilor (ex. extracția petrolului brut și a gazelor naturale, producția și furnizarea de energie electrică și termică, gaze, apă caldă și aer condiționat, poștă și de curier, intermediari financiare), în cea mai mare parte, sunt repartizate pe județe după sediul central al întreprinderii furnizoare de date.

Nota 3: Conform prevederilor legislației naționale în vigoare (OUG nr. 79/2017 cu modificările și completările ulterioare), contribuțiile de asigurări sociale, respectiv, cele de asigurări sociale de sănătate care cădeau în sarcina angajatorului au fost transferate în sarcina salariatului și, începând cu luna ianuarie 2018, sunt suportate în totalitate de salariat, fiind reflectate în cuantumul brut al câștigului salarial nominal. În consecință, indicatorul „câștig salarial mediu brut lunar” produs și diseminat începând cu luna de referință ianuarie 2018 nu mai este comparabil cu seriile de date anterioare anului 2018.

9. CÂȘTIGUL SALARIAL MEDIU NET

lei/persoană

	2023 ¹⁾				2024 ¹⁾								
	sep.	oct.	nov.	dec.	ian.	feb.	mar.	apr.	mai	iun.	iul.	aug.	sep.
Total județ	3917	4119	3952	4190	4063	4050	4160	4148	4078	4240	4310	4280	4264
Agricultură, Silvicultură și Pescuit	3735	3805	3497	3507	3516	3511	3725	3709	3620	3657	3768	3709	3732
Industrie și Construcții	4050	4300	3976	4145	3890	3929	3965	3954	3984	4055	3996	3979	4057
Servicii ^{*)}	3888	4093	4033	4352	4201	4162	4310	4298	4169	4395	4536	4515	4428

^{*)} Date operative

^{**)} Exclusiv forțele armate și personalul asimilat (Ministerul Apărării Naționale, Ministerul Afacerilor Interne, Serviciul Român de Informații etc.); începând cu luna septembrie 2017, inclusiv datele aferente totalității salariaților încadrați la birourile parlamentare din circumscripțiile electorale și plătiți din sume forfetare.

Vezi **Notele 1-2** de la tabelul 8

Nota 3: Prevederile legale în vigoare (OUG nr. 79/2017 cu modificările și completările ulterioare) referitoare la contribuțiile de asigurări sociale, respectiv cele de asigurări sociale de sănătate care cădeau în sarcina angajatorului, transferate în sarcina salariatului începând cu luna ianuarie 2018, nu influențează comparabilitatea datelor pentru seriile de „câștig salarial mediu net lunar.”

10. NUMĂRUL ȘOMERILOR ÎNREGISTRAȚI - la sfârșitul perioadei

persoane

	2023				2024 ¹⁾								
	sep.	oct.	nov.	dec.	ian.	feb.	mar.	apr.	mai	iun.	iul.	aug.	sep.
Total județ	2154	2238	2165	2211	2156	2252	2200	2070	1962	1774	1861	1835	1883
Bărbați	1007	1040	1027	1065	1043	1084	1057	1010	962	895	933	891	930
Femei	1147	1198	1138	1146	1113	1168	1143	1060	1000	879	928	944	953

¹⁾ Date definitive.

Sursa de date: Agenția Națională pentru Ocuparea Forței de Muncă

11. RATA ȘOMAJULUI ÎNREGISTRAT - la sfârșitul perioadei

%

	2023 ¹⁾				2024 ²⁾								
	sep.	oct.	nov.	dec. ²⁾	ian.	feb.	mar.	apr.	mai	iun.	iul.	aug.	sep.
Total județ	3,2	3,4	3,3	3,3	3,2	3,3	3,3	3,1	2,9	2,6	2,8	2,7	2,8
Bărbați	2,7	2,8	2,7	2,8	2,8	2,9	2,8	2,7	2,6	2,4	2,5	2,4	2,5
Femei	3,9	4,1	3,9	3,8	3,7	3,9	3,8	3,5	3,3	2,9	3,1	3,1	3,2

Sursa de date: Agenția Națională pentru Ocuparea Forței de Muncă

1) Date definitive, recalculate cu populația activă civilă la 1 ianuarie 2023; 2) Date definitive, recalculate cu populația activă civilă la 1 ianuarie 2024.

V. INDICATORI SOCIALI

12. NUMĂRUL MEDIU ȘI PENSIA MEDIE LUNARĂ A PENSIONARILOR DE ASIGURĂRI SOCIALE DE STAT

	2023				2024	
	trim. I	trim. II	trim. III	trim. IV	trim. I	trim. II
Numărul mediu al pensionarilor - (persoane)	51559	51524	51573	51609	51461	51442
Pensia medie – (lei)	1602	1602	1603	1604	1828	1829

13. MIȘCAREA NATURALĂ A POPULAȚIEI (persoane cu domiciliul sau reședința obișnuită în România) - date absolute

	2023 ¹⁾				2024 ²⁾								
	sep.	oct.	nov.	dec.	ian.	feb.	mar.	apr.	mai	iun.	iul.	aug.	sep.
Născuți-vii (persoane)	173	129	161	146	165	158	151	163	168	135	185	200	197
Decedați (persoane)	253	351	305	338	346	347	285	291	290	347	309	334	242
Spor natural (persoane)	-80	-222	-144	-192	-181	-189	-134	-128	-122	-212	-124	-134	-45
Căsătorii (număr)	252	138	79	38	39	51	72	74	147	238	195	241	219
Divorțuri (număr)	10	13	16	14	10	14	12	14	9	11	14	8	17
Decedați sub 1 an (persoane)	-	2	1	-	1	2	0	0	1	1	1	-	-

¹⁾ Date semidefinite (repartizate după luna producerii evenimentului demografic); ²⁾ Date provizorii (repartizate după luna înregistrării evenimentului demografic).

Notă: Repartizarea pe județe s-a făcut astfel: născuții-vii după domiciliul sau reședința obișnuită a mamei, decesele după domiciliul sau reședința obișnuită a decedatului, căsătoriile după locul înregistrării căsătoriei, respectiv, domiciliul unuia dintre cei doi soți și divorțurile după ultimul domiciliu comun al soților.

VI. CONSTRUCȚII

14. AUTORIZAȚII DE CONSTRUIRE ELIBERATE PENTRU CLĂDIRI REZIDENȚIALE

număr

	2023				2024								
	sep.	oct.	nov.	dec.	ian.	feb.	mar.	apr.	mai	iun.	iul.	aug.	sep.
Total județ	74	43	62	34	26	37	60	59	33	46	45	76	63

15. LOCUINȚE TERMINATE

număr

	2023				2024	
	trim. I	trim. II	trim. III	trim. IV	trim. I	trim. II ¹⁾
Locuințe terminate	162	132	126	168	131	143
mediul urban	28	28	34	28	39	30
mediul rural	134	104	92	140	92	113

¹⁾ Date provizorii

Notă: Indicatorul "Locuințe terminate" se referă la totalul locuințelor finalizate în cursul trimestrului.

VII. ALȚI INDICATORI

16. ÎNMATRICULĂRI DE SOCIETĂȚI COMERCIALE CU PARTICIPARE STRĂINĂ LA CAPITALUL SOCIAL SUBSCRIS - în luna septembrie 2024 -

	Înmatriculări de societăți comerciale - număr -	Valoarea capitalului social total subscris exprimat în:		
		Monedă națională - mii lei -	Valută	
			Dolari SUA	EURO
Total județ				

Sursa de date: Oficiul Național al Registrului Comerțului

1) Date preluate conform site ONRC la data de 21 noiembrie 2024.

TABELE STATISTICE ȘI COMENTARII LA NIVEL DE JUDEȚ

Evoluția principalilor indicatori economico – sociali, în județul Giurgiu, se prezintă astfel:

În luna iulie 2024, **exporturile** efectuate de agenții economici cu sediul în județul Giurgiu au fost de 10525 mii euro, față de 8420 mii euro în luna precedentă, în creștere cu 2105 mii euro (+25,0%).

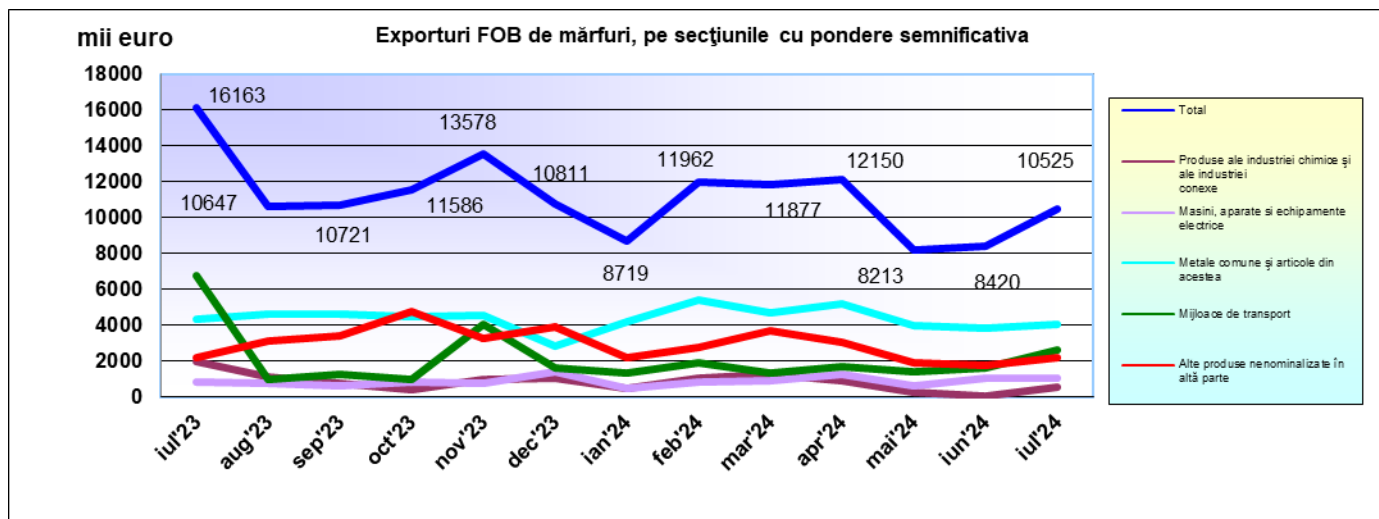
EXPORTURILE FOB DE MĂRFURI, PE SECȚIUNI DIN NOMENCLATORUL COMBINAT (NC)

mii euro

Cod NC	Secțiuni, capitole din NC	2023 ^{s)}						2024						
		iul.	aug.	sep.	oct.	nov.	dec.	ian. ^{r)}	feb. ^{r)}	mar. ^{r)}	apr. ^{r)}	mai. ^{r)}	iun. ^{r)}	iul. ^{p)}
	Total	16163	10647	10721	11586	13578	10811	8719	11962	11877	12150	8213	8420	10525
I	Animale vii și produse animale	27	32	14	28	17	51	20	20	31	66	234	109	109
II	Produse vegetale	177	479	452	1310	1148	588	348	108	899	133	195	170	123
III	Grăsimi și uleiuri animale sau vegetale	4	15	9	51	48	17	1	6	5	33	12	1	1
IV	Produse alimentare, băuturi, tutun	173	367	126	376	269	392	341	238	386	476	306	265	299
V	Produse minerale	107	163	131	152	112	189	39	122	143	52	89	148	219
VI	Produse ale industriei chimice și ale industriilor conexe	2012	1114	755	441	996	1038	457	1064	1290	923	259	44	570
VII	Materiale plastice, cauciuc și articole din acestea	59	231	93	229	193	303	61	252	140	377	94	152	143
VIII	Piei crude, tăbăcite, blănuri și produse din acestea	6	8	3	9	5	16	7	8	8	11	4	2	3
IX	Produse de lemn, plută și împletituri din nuiele	93	101	87	139	118	123	84	86	124	132	75	76	74
X	Pastă de lemn, deșeuri de hârtie sau de carton și articole din acestea	496	197	312	306	243	270	273	241	309	366	148	292	326
XI	Materii textile și articole din acestea	616	317	669	804	354	757	202	624	596	501	277	207	427
XII	Încălțăminte, pălării, umbrele și articole similare	14	36	12	28	17	74	13	30	40	50	13	6	8
XIII	Articole din piatră, ciment, ceramică, sticlă și din alte materiale similare	45	799	1034	821	171	494	292	495	450	294	30	5	21
XIV	Perle naturale sau de cultură, pietre prețioase sau semiprețioase, metale prețioase	C	C	C	C	C	C	7	5	3	8	4	1	2
XV	Metale comune și articole din acestea	4351	4627	4665	4489	4534	2831	4209	5382	4686	5173	3966	3833	4055
XVI	Mașini, aparate și echipamente electrice, aparate de înregistrat sau de reprodus sunetul și imaginile	823	797	644	861	759	1395	493	820	891	1247	630	1087	1027
XVII	Mijloace de transport	6780	953	1250	1007	4030	1637	1339	1935	1334	1738	1416	1660	2659
XVIII	Instrumente și aparate optice, fotografice, cinematografice, de măsură, control sau de precizie	13	52	15	33	20	100	9	35	44	68	34	8	31
XIX	Arme și muniții, părți și accesorii ale acestora	C	C	C	C	C	C	0	1	2	3	0	0	2
XX	Mărfuri și produse diverse	361	353	446	495	541	525	525	490	493	498	426	353	425
XXI	Obiecte de artă, de colecție sau antichitate	C	C	C	C	C	C	0	0	0	0	0	0	0
XXII	Alte produse nenominalizate în altă parte	5	7	3	6	4	12	0	0	0	0	0	0	0

Diferențele între datele pe total județ și datele obținute din însumarea secțiunilor pe județ, datele pe secțiuni și datele obținute din însumarea capitolelor pentru fiecare secțiune sunt datorate rotunjirii din euro în mii euro.

p) - date provizorii; r) - date revizuite; c) - date confidențiale; s) - date semidefinite



Importurile efectuate în luna iulie 2024 au fost de 30574 mii euro, față de 29241 mii euro în luna precedentă, în creștere cu 1333 mii euro (+4,6%).

IMPORTURILE CIF DE MĂRFURI, PE SECȚIUNI DIN NOMENCLATORUL COMBINAT (NC)

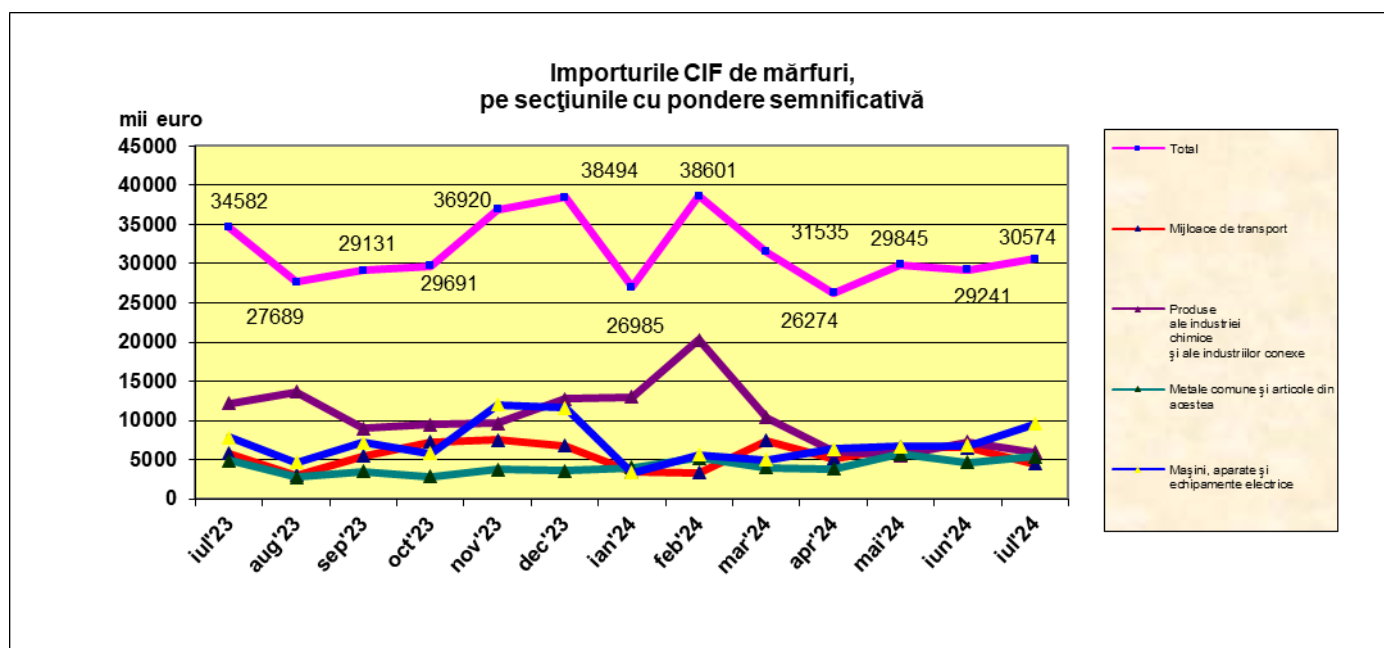
mii euro

Cod NC	Secțiuni, capitole din NC	2023 ^{s)}						2024						
		iul.	aug.	sep.	oct.	nov.	dec.	ian. ^{r)}	feb. ^{r)}	mar. ^{r)}	apr. ^{r)}	mai. ^{r)}	iun. ^{r)}	iul. ^{p)}
	Total	34582	27689	29131	29691	36920	38494	26985	38601	31535	26274	29845	29241	30574
I	Animale vii și produse animale	218	279	329	164	206	289	189	228	231	152	214	132	249
II	Produse vegetale	134	160	202	143	282	147	137	516	508	1044	1139	374	464
III	Grăsimi și uleiuri animale sau vegetale	12	7	11	13	10	10	8	9	28	13	15	11	10
IV	Produse alimentare, băuturi, tutun	577	531	473	589	504	645	216	477	673	504	625	502	646
V	Produse minerale	96	120	153	242	185	113	152	183	157	206	340	372	257
VI	Produse ale industriei chimice și ale industriilor conexe	12166	13650	8995	9475	9651	12772	13000	20291	10406	6095	5521	7234	5987
VII	Materiale plastice, cauciuc și articole din acestea	696	662	758	832	699	604	769	827	920	825	903	965	1029
VIII	Piei crude, tăbăcite, blănuri și produse din acestea	41	35	27	36	46	32	24	34	28	24	40	27	30
IX	Produse de lemn, plută și împletituri din nuiele	74	106	143	120	83	66	45	76	111	50	129	58	58
X	Pastă de lemn, deșeuri de hârtie sau de carton și articole din acestea	259	148	297	241	194	193	254	179	349	244	220	211	361
XI	Materii textile și articole din acestea	618	617	735	940	592	651	694	758	626	836	617	542	921
XII	Încălțăminte, pălării, umbrele și articole similare	22	18	23	20	40	44	15	36	41	27	47	39	36
XIII	Articole din piatră, ciment, ceramică	371	221	154	116	175	186	181	242	372	305	287	265	361
XIV	Perle naturale sau de cultură, pietre prețioase sau semiprețioase, metale prețioase	C	C	C	C	C	C	80	55	22	38	21	13	155
XV	Metale comune și articole din acestea	4917	2766	3508	2866	3756	3630	3973	5201	4012	3843	5747	4640	5416
XVI	Mașini, aparate și echipamente electrice	7829	4637	7209	5828	12010	11587	3371	5629	5005	6360	6664	6777	9533
XVII	Mijloace de transport	5807	3042	5468	7302	7518	6787	3448	3353	7433	5134	6639	6513	4479
XVIII	Instrumente și aparate optice fotografice	282	375	312	344	324	309	201	273	309	287	325	270	300
XIX	Arme și muniții, părți și accesorii ale acestora	C	C	C	C	C	C	1	4	2	3	13	5	8

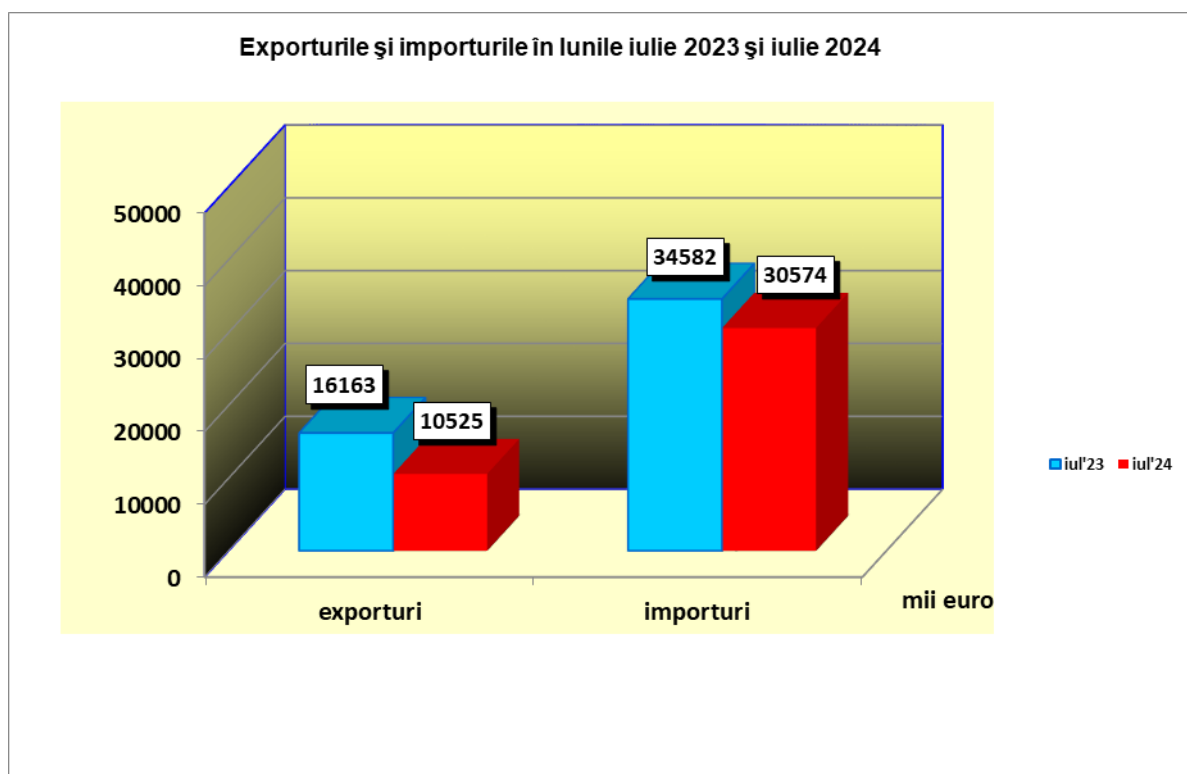
Cod NC	Secțiuni, capitole din NC	2023 ^{s)}						2024						
		iul.	aug.	sep.	oct.	nov.	dec.	ian. ^{r)}	feb. ^{r)}	mar. ^{r)}	apr. ^{r)}	mai. ^{r)}	iun. ^{r)}	iul. ^{p)}
XX	Mărfuri și produse diverse	312	270	307	353	398	378	226	230	300	283	336	290	273
XXI	Obiecte de artă, de colecție sau antichitate	C	C	C	C	C	C	1	1	1	1	2	1	1
XXII	Alte produse nenominalizate în altă parte	151	47	30	65	245	52	0	0	0	0	0	0	0

Diferențele între datele pe total județ și datele obținute din însumarea secțiilor pe județ, datele pe secțiuni și datele obținute din însumarea capitolelor pentru fiecare secțiune sunt datorate rotunjirii din euro în mii euro.

p) - date provizorii; r) - date revizuite; c) - date confidențiale; s) - date semidefinite



Comparativ cu luna iulie 2023, **exporturile** au scăzut cu 5638 mii euro (- 34,9%), iar **importurile** au scăzut cu 4008 mii euro (- 11,6%).

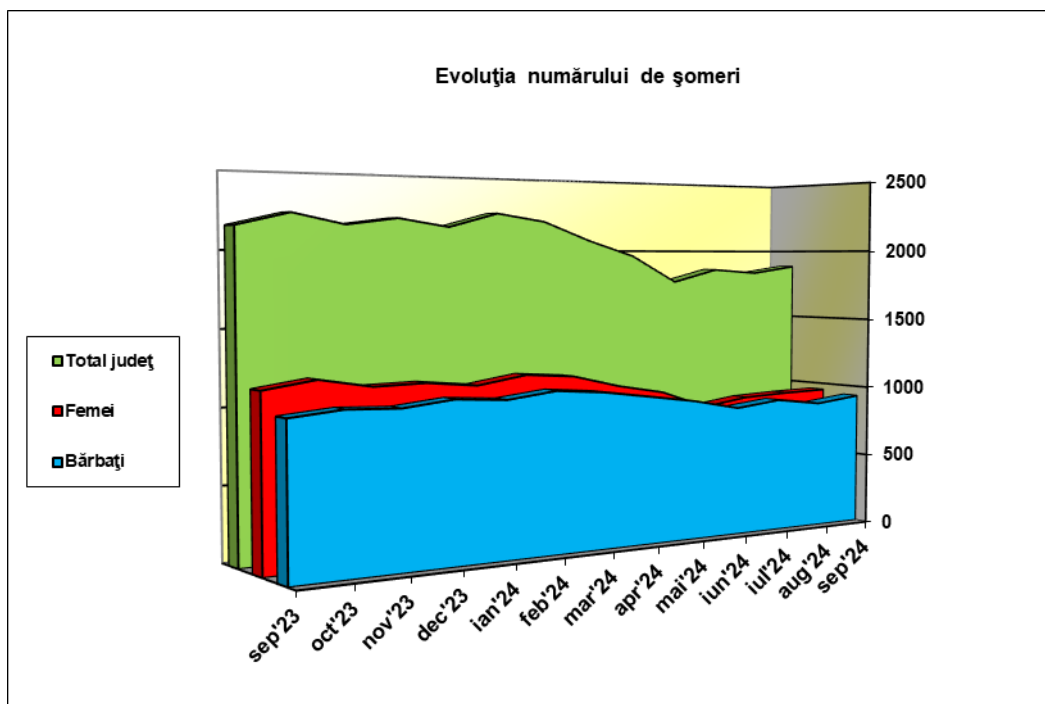


În luna iulie 2024 soldul comerțului internațional a fost în județul Giurgiu de -20049 mii euro, în timp ce în luna iulie 2023 a fost de -18419 mii euro.

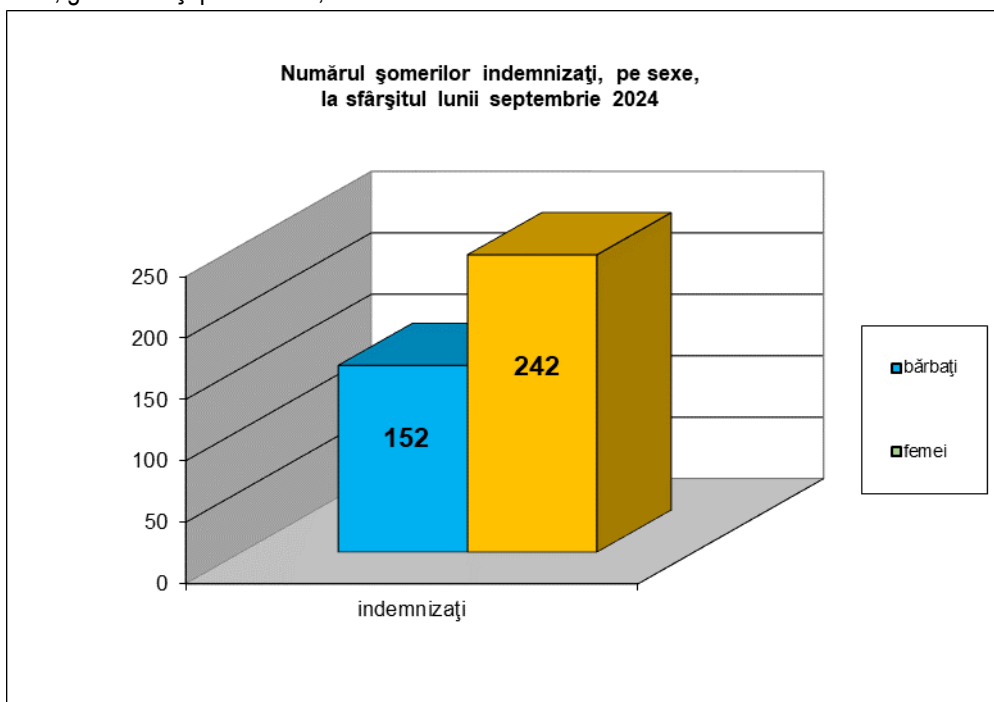
Numărul șomerilor înregistrați la sfârșitul lunii septembrie 2024 a fost de 1883 persoane, în creștere cu 48 persoane față de începutul lunii.

Din totalul șomerilor, numărul celor indemnizați la sfârșitul lunii septembrie 2024 era de 394 persoane, din care 242 femei (61,4%) și 152 bărbați (38,6%).

Un număr de 1489 șomeri sunt neindemnizați, din care 711 sunt femei (47,8%) și 778 sunt bărbați (52,2%).



Din totalul șomerilor înregistrați la sfârșitul lunii septembrie 2024, un număr de 45 șomeri sunt absolvenți ai învățământului superior, 404 șomeri sunt absolvenți ai învățământului liceal și postliceal, 1235 șomeri sunt absolvenți ai învățământului primar, gimnazial și profesional, iar 199 sunt fără studii.

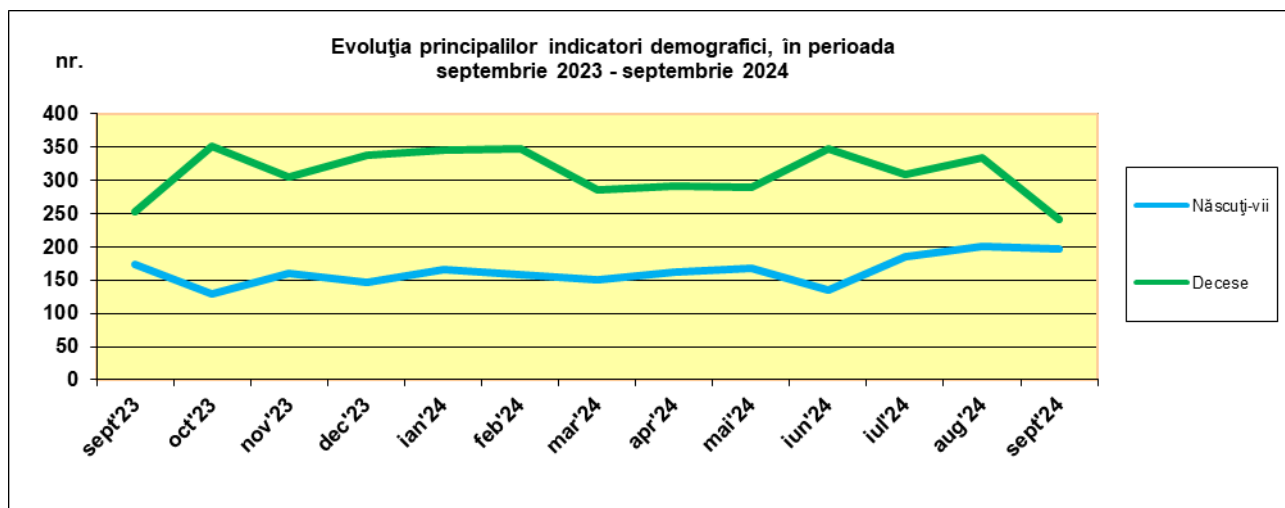


Rata șomajului la sfârșitul lunii septembrie 2024 a fost de 2,8%, mai mare cu 0,1% decât cea înregistrată în luna precedentă și mai mică cu 0,3% decât rata medie pe țară la sfârșitul lunii septembrie 2024. La bărbați rata șomajului a fost de 2,5%, iar la femei de 3,2%.

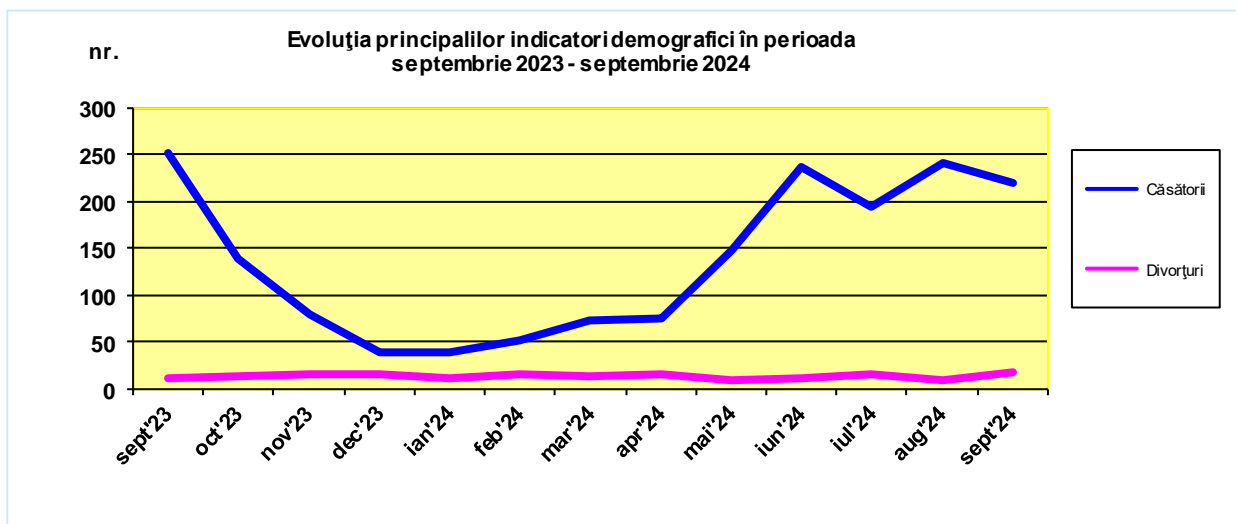
Din datele transmise de Agenția Județeană pentru Ocuparea Forței de Muncă Giurgiu rezultă că oferta de locuri de muncă la data de 20 noiembrie 2024 era de 68 locuri, din care 85,3% în sectorul privat.

În luna septembrie 2024 **numărul născuților-vii** a fost de 197, în scădere cu 3 (-1,5%) față de luna precedentă.

Numărul deceselor a fost de 242, în scădere cu 92 (-27,5%) față de luna precedentă.



În ultimele 12 luni **sporul natural** a înregistrat numai valori negative de la -80 în luna septembrie 2023, la -45 în luna septembrie 2024.



În luna septembrie 2024 au fost înregistrate 219 căsătorii și 17 divorțuri.