



INSTITUTUL NAȚIONAL DE STATISTICĂ  
DIRECȚIA JUDEȚEANĂ DE STATISTICĂ  
GIURGIU



# ACTIVITATEA UNITĂȚILOR CULTURAL-ARTISTICE DIN JUDEȚUL GIURGIU ÎN ANUL 2023



**-2024-**

## CUPRINS

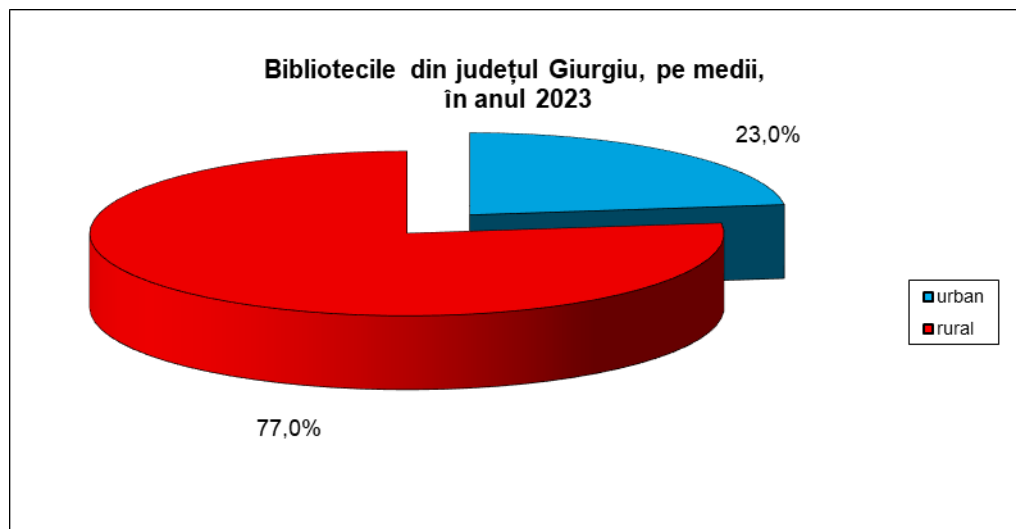
	<b>Pag</b>
<b>1. Activitatea bibliotecilor în anul 2023 .....</b>	<b>2</b>
<b>2. Activitatea muzeelor și colecțiilor publice în anul 2023 .....</b>	<b>5</b>
<b>3. Activitatea instituțiilor de spectacole în anul 2023 .....</b>	<b>7</b>
<b>4. Titlurile de ziare în anul 2023 .....</b>	<b>8</b>
<b>5. Glosar.....</b>	<b>10</b>

## Activitatea unităților cultural – artistice în anul 2023

### 1. Activitatea bibliotecilor în anul 2023

În anul 2023 în județul Giurgiu existau **113 biblioteci**, din care 26 (reprezentând 23,0%) în mediul urban și 87 (77,0%) în mediul rural.

Nr. crt.	Total țară, Regiune, Județ	Biblioteci Unități administrative	Volume existente	Utilizatori (activi)	număr
					Volume eliberate
1	Total țară	8263	153346134	2419179	19245072
2	Regiunea Sud - Muntenia	1391	16131621	364259	2515333
3	<b>Județul Giurgiu, total, din care:</b>	<b>113</b>	<b>1035791</b>	<b>25009</b>	<b>158338</b>
4	- urban	26	501464	13263	<b>99920</b>
5	- rural	87	534327	11746	58418

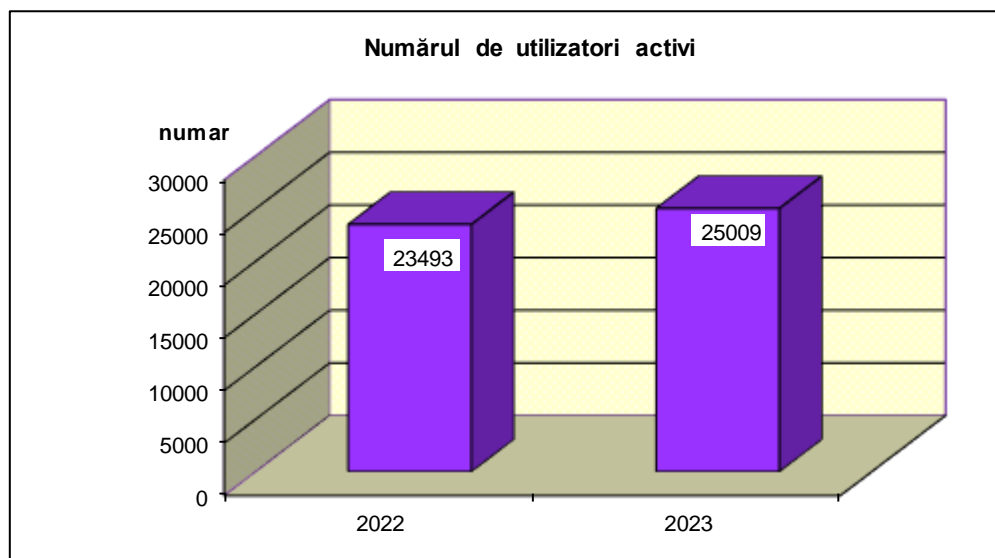


Bibliotecile existente în județul Giurgiu reprezentau 8,1% din totalul celor existente în regiunea Sud-Muntenia și 1,4% din totalul celor existente la nivelul țării.

Comparativ cu anul 2022, numărul bibliotecilor a scăzut cu 3(- 2,6%).

Categoriile de biblioteci		An	Biblioteci	Volume existente	număr	
					Utilizatori (activi)	Volume eliberate
Biblioteci-total		2023	113	1035791	25009	158338
		2022	116	1054751	23493	155899
din care:	Biblioteci specializate (agenți economici și instituții)	2023	1	511	378	2929
		2022	1	511	198	2852
	Biblioteci școlare	2023	78	500250	11748	80443
		2022	81	524574	10693	72851
	Biblioteci publice	2023	34	535030	12883	74966
		2022	34	529666	12602	80196

**Numărul utilizatorilor** (persoane fizice) din județul Giurgiu în anul 2023 a fost de 25009 persoane, din care 13263 persoane (53,0 %) în mediul urban și 11746 persoane (47,0%) în mediul rural. Comparativ cu anul 2022, numărul utilizatorilor a crescut cu 1516 persoane pe total (+6,5%). Numărul utilizatorilor bibliotecilor școlare a crescut cu 1055 persoane (+9,9%), cel al bibliotecilor publice a crescut cu 281 (+2,2%), iar numărul utilizatorilor bibliotecilor specializate a crescut cu 180 (+90,9%).



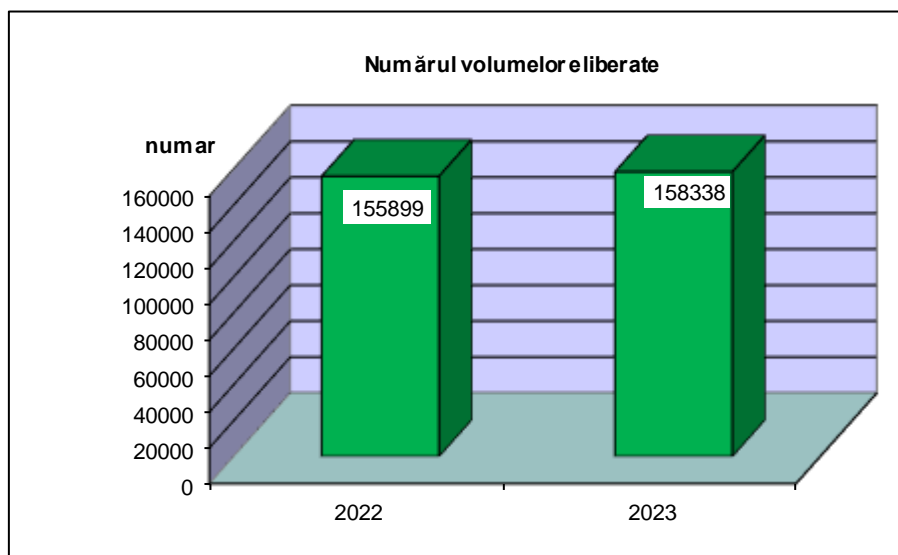
**Numărul volumelor existente** în bibliotecile județului Giurgiu la sfârșitul anului 2023 era de 1035791 (cărți, broșuri, colecții de ziare și reviste), din care 10354 volume (1,0%) intrate în cursul anului. Numărul volumelor existente în bibliotecile școlare la sfârșitul anului 2023 a fost de 500250 din care 3327 volume (0,7%) intrate în cursul anului, numărul volumelor existente în bibliotecile specializate la sfârșitul anului 2023 a fost de 511 la fel ca și în anul precedent iar numărul volumelor existente în bibliotecile publice a fost de 535030 din care 7027 volume (1,3%) intrate în cursul anului.

Comparativ cu anul 2022, numărul volumelor existente în bibliotecile județului Giurgiu a scăzut cu 18960 (-1,8%), în bibliotecile publice a crescut cu 5364 (+1,0%), în cele specializate a fost egal, în bibliotecile școlare a scăzut cu 24324 (- 4,6%).

**Numărul volumelor eliberate** cititorilor în cursul anului 2023 a fost de 158338, revenind în medie 6,3 volume la un cititor. În mediul urban au fost eliberate cititorilor 99920 volume (7,5 volume la un cititor), iar în mediul rural au fost eliberate cititorilor 58418 volume ( 5,0 volume la un cititor).

Comparativ cu anul 2022, numărul volumelor eliberate a crescut în anul 2023 cu 2439 (+1,6%).

În bibliotecile școlare numărul volumelor eliberate a crescut cu 7592 (+10,4%), în bibliotecile publice a scăzut cu 5230 (-6,5%), iar în bibliotecile specializate a crescut cu 77 (+2,7%).



**Indicatorii de performanță** ai bibliotecilor în anul 2023 comparativ cu anul 2022 se prezintă astfel:

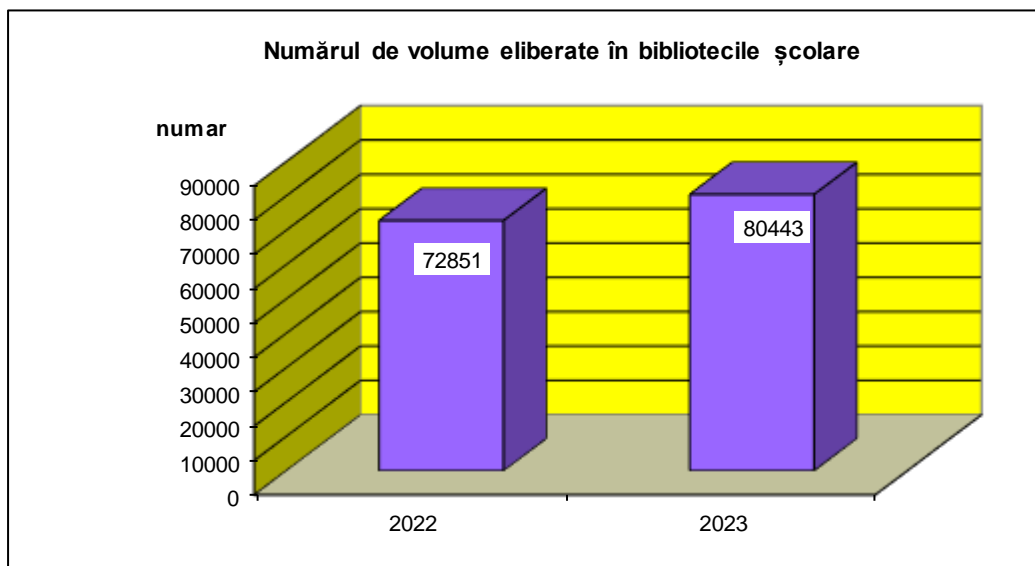
Total țară, Regiune, Județ	Numărul de volume eliberate ce revine unui utilizator		Numărul de volume existente ce revine unui utilizator		Numărul de utilizatori ce revine unei biblioteci	
	2023	2022	2023	2022	2023	2022
Total țară	8,0	7,9	63,4	65,4	292,8	282,1
Regiunea Sud - Muntenia	6,9	7,1	44,3	45,6	261,9	255,7
<b>Județul Giurgiu</b>	<b>6,3</b>	<b>6,6</b>	<b>41,4</b>	<b>44,9</b>	<b>221,3</b>	<b>202,5</b>

**Numărul bibliotecilor publice** din județul Giurgiu în anul 2023 a fost de 34(30,1% din total), egal cu cel din anul 2022.

Numărul de utilizatori ce revine unei biblioteci publice a fost în anul 2023 de 378,9 în creștere cu 8,3 utilizatori (+2,2 %) față de anul 2022.

**Numărul bibliotecilor școlare** în anul 2023 a fost de 78, în scădere cu 3(-3,7%) față de anul 2022.

**Numărul volumelor eliberate de către bibliotecile școlare** în anul 2023 a fost de 80443, în creștere cu 7592(+10,4%) față de anul precedent.



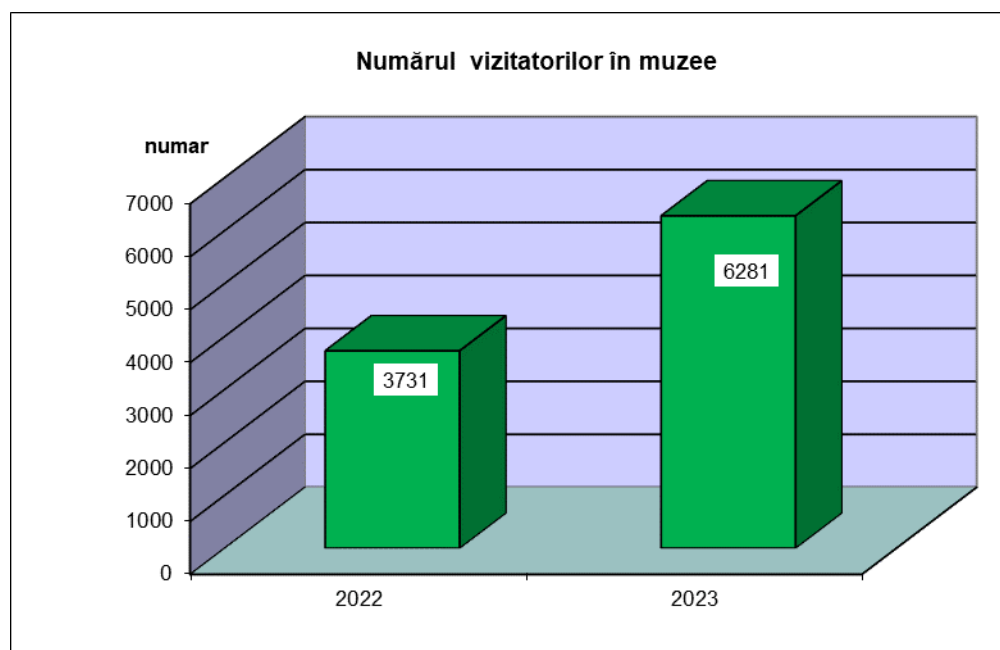
## 2. Activitatea muzeelor și colecțiilor publice în anul 2023

**Rețeaua muzeelor și colecțiilor publice** care a funcționat în anul 2023 în județul Giurgiu a cuprins 3 unități (din care 1 unitate de bază), cu o suprafață totală de expunere de 679mp.

Județul Mediul de rezidență Profilul unității	Muzeele și colecțiile publice (unități)		Bunuri culturale și naturale (număr bunuri)	Număr expoziții, din care:		Vizitatori (persoane)		Suprafața totală de expunere (mp)
	Total	din care: unități de bază		permanente	temporare	Total	din care: în grupuri organizate	
<b>GIURGIU</b>	<b>3</b>	<b>1</b>	<b>104530</b>	<b>3</b>	<b>37</b>	<b>6281</b>	<b>110</b>	<b>679</b>
Muzee de arheologie și istorie	1	1	102141	1	30	6087	102	503
Muzee de etnografie și antropologie	1	-	1526	1	7	144	5	136
Muzee generale	1	-	863	1	-	50	3	40
<b>URBAN</b>	<b>2</b>	<b>1</b>	<b>103667</b>	<b>2</b>	<b>37</b>	<b>6231</b>	<b>107</b>	<b>639</b>
Muzee de arheologie și istorie	1	1	102141	1	30	6087	102	503

Județul Mediul de rezidență Profilul unității	Muzeele și colecțiile publice (unități)		Bunuri culturale și naturale (număr bunuri)	Număr expoziții, din care:		Vizitatori (persoane)		Suprafața totală de expunere (mp)
	Total	din care: unități de bază		permanente	temporare	Total	din care: în grupuri organizate	
Muzee de etnografie și antropologie	1	-	1526	1	7	144	5	136
<b>RURAL</b>	<b>1</b>	<b>-</b>	<b>863</b>	<b>1</b>	<b>-</b>	<b>50</b>	<b>3</b>	<b>40</b>
Muzee generale	1	-	863	1	-	50	3	40

**Numărul vizitatorilor** în anul 2023 a fost de 6281 persoane, în creștere cu 2550 (+68,3%) față de anul 2022.



**Numărul bunurilor culturale** (piese de muzeu) la 31 decembrie 2023 a fost de 104530.

**Numărul expozițiilor permanente** organizate în muzeele județului Giurgiu în anul 2023 a fost de 3 iar numărul expozițiilor temporare a fost de 37.

În cursul anului 2023 aceste instituții au editat 4 publicații într-un tiraj anual de 1050 exemplare.

Județul Profilul unității	Număr expoziții de bază	Număr expoziții temporare							Publicațiile muzeelor	
		Total	Organizate de muzeu			Găzduite de muzeu	Organizate în colaborare cu alte muzee sau organizații		Număr titluri	Tirajul anual (număr exemplare)
			la sediu	itinerante			în țară	în străinatate		
				în țară	în străinatate					
<b>GIURGIU</b>	<b>3</b>	<b>37</b>	<b>14</b>	<b>4</b>	<b>-</b>	<b>14</b>	<b>5</b>	<b>-</b>	<b>4</b>	<b>1050</b>
Muzee de arheologie și istorie	1	30	13	2	-	13	2	-	4	1050
Muzee de etnografie și antropologie	1	7	1	2	-	1	3	-	-	-
Muzee generale	1	-	-	-	-	-	-	-	-	-

### 3. Activitatea instituțiilor de spectacole în anul 2023

În anul 2023 în județul Giurgiu și-au desfășurat activitatea **4 instituții de spectacol**, din care 1 unitate de bază.

Județul Tipul de unitate	Instituții și companii de spectacole/concerte (unități)		Titluri piese, spectacole concerte, evenimente (titluri)		Din total titluri piese, spectacole concerte, evenimente: Titluri de premiere (titluri)	Spectacole (număr reprezentații)		Spectatori (persoane)		Locuri în sălile proprii de spectacol (număr locuri)
	Total	din care: unități de bază	Total	Repertoriul curent		Total	din care: în sala proprie	Total	din care: în sala proprie	
<b>GIURGIU</b>	<b>4</b>	<b>2</b>	<b>241</b>	<b>239</b>	<b>32</b>	<b>85</b>	<b>70</b>	<b>17834</b>	<b>14898</b>	<b>1038</b>
Teatru dramatic	1	1	20	18	9	74	59	15034	12098	558
Orchestra populară	2	-	221	221	23	11	11	2800	2800	-
Centru cultural	1	1	-	-	-	-	-	-	-	480

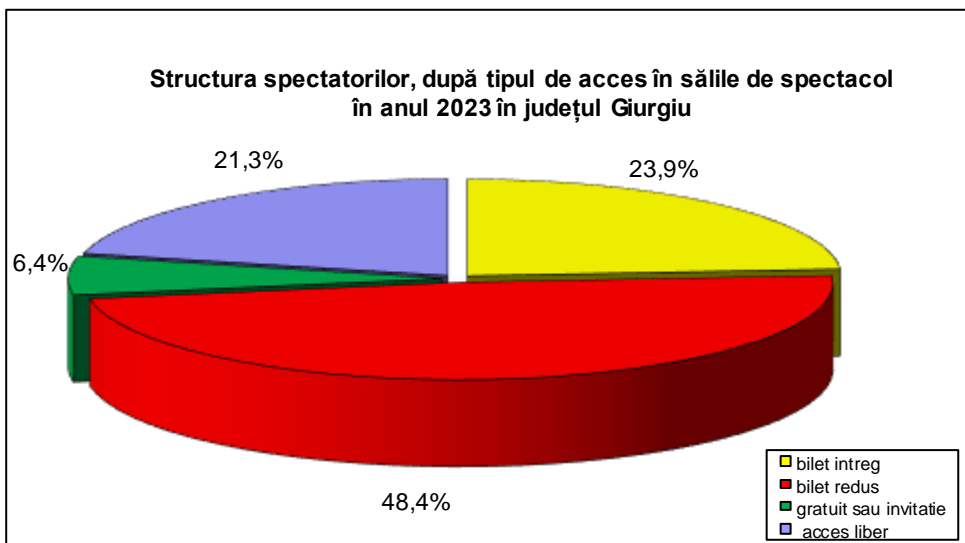
**Numărul spectacolelor** realizate în anul 2023 a fost de 85 din care 70 în sala proprie. Numărul pieselor jucate a fost de 20. Din totalul pieselor jucate 9 au fost premiere (45,0%).

**Numărul spectatorilor** în anul 2023 a fost de 17834 din care 14898 în sala proprie. Comparativ cu anul 2022, numărul spectatorilor a crescut cu 10414 (+140,4%).

Din totalul spectatorilor, un număr de 4259 au avut acces cu bilet întreg (23,9%), 8633 de spectatori (48,4%) au avut acces cu bilet redus, 1142 (6,4%) cu invitații sau gratuit iar 3800 au avut acces liber (21,3%).

Județul Tipul de unitate	Spectatori total	Din total spectatori				
		din care: dupa tipul biletelor			cu acces liber (fără bilete)	din total: în salile proprii
		întreg	redus	gratuit sau invitație		
<b>GIURGIU</b>	<b>17834</b>	<b>4259</b>	<b>8633</b>	<b>1142</b>	<b>3800</b>	<b>14898</b>
Teatru dramatic	15034	4259	8633	1142	1000	12098
Orchestra populară	2800	-	-	-	2800	2800



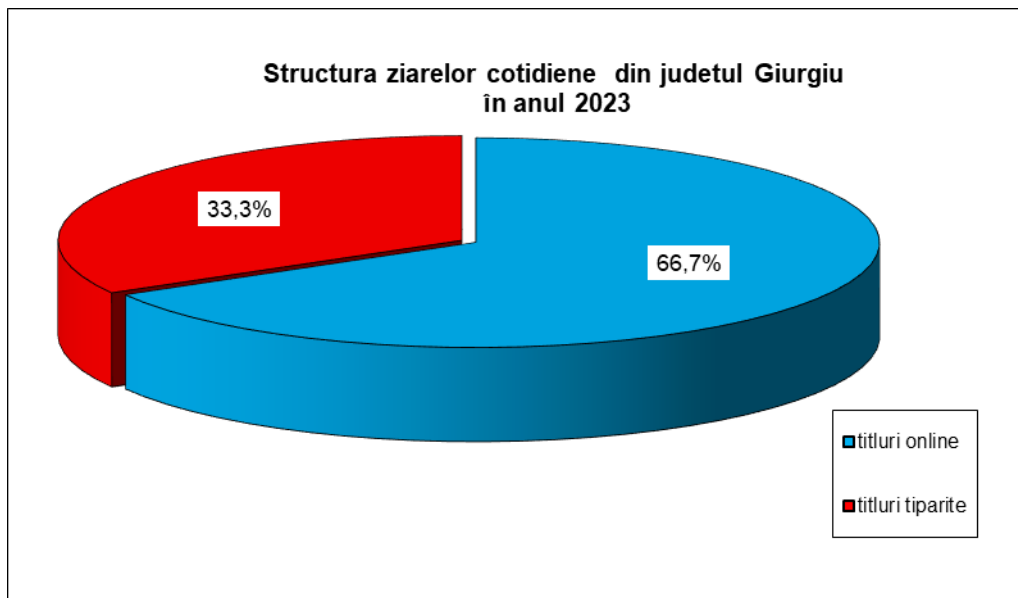


Numărul locurilor în sălile proprii de spectacol la 31.12.2023 a fost de 1038.

#### 4. Titlurile de ziare în anul 2023

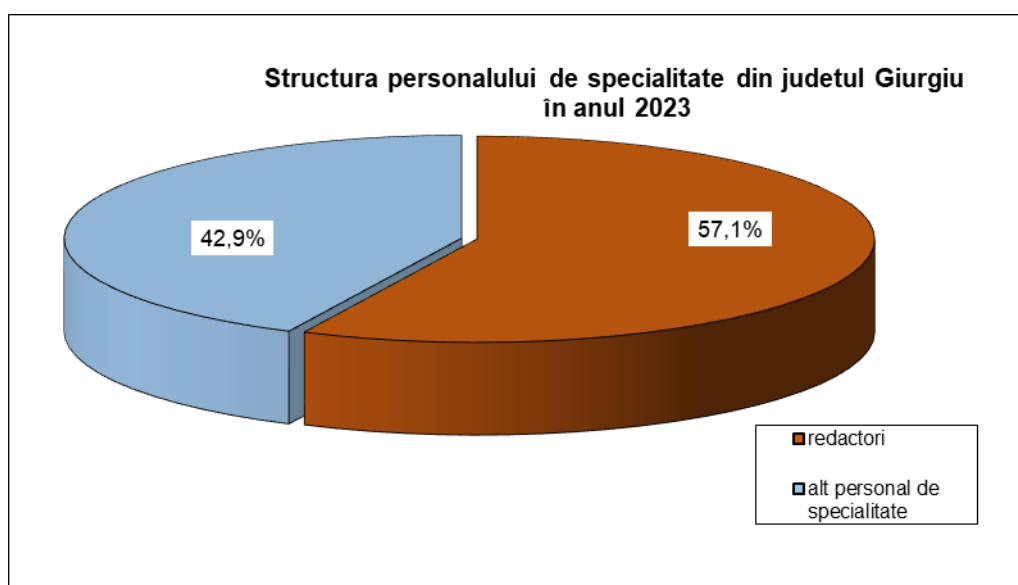
În anul 2023 în județul Giurgiu au fost 6 ziare cotidiene, toate în mediul urban, într-un tiraj anual de 2,0 mii de exemplare. Din cele 6 ziare cotidiene 4 sunt titluri online (66,7%) iar 2 sunt titluri tipărite (33,3%).

Județul Mediul de rezidență	COTIDIENE		
	Titluri online (nr. titluri)	Titluri tipărite (nr. Titluri )	Tirajul anual al ziarelor tipărite (mii ex.)
GIURGIU	4	2	2,0
URBAN	4	2	2,0



**Numărul personalului de specialitate** în anul 2023 a fost de 7 persoane din care 4 redactori (57,1%) și 3 alt personal de specialitate (42,9%).

Categorie de personal Județul Mediul de rezidență	Total personal	din care: feminin	Personal cu normă întreagă		Personal cu normă parțială		Din total: personal cu studii superioare		Colaboratori externi	
			Total	din care: feminin	Total	din care: feminin	Total	din care: feminin	Total	din care: feminin
A	1	2	3	4	5	6	7	8	9	10
<b>GIURGIU</b>	<b>7</b>	<b>4</b>	<b>2</b>	<b>1</b>	<b>5</b>	<b>3</b>	<b>6</b>	<b>3</b>	-	-
Personal de specialitate	7	4	2	1	5	3	6	3	-	-
- redactori	4	2	2	1	2	1	4	2	-	-
- alt personal de specialitate	3	2	-	-	3	2	2	1	-	-



## GLOSAR

**Biblioteca** este instituția, compartimentul sau structura specializată al cărei scop principal este de a constitui, a organiza, a prelucra, a dezvolta și a conserva colecții de cărți, publicații, alte documente specifice și baze de date pentru a facilita utilizarea acestora în scop de informare, cercetare, educație sau recreere.

**Volumul de bibliotecă** constituie unitatea de evidență a bibliotecii reprezentând cărțile, broșurile, colecțiile de ziare și reviste cu minimum 5 pagini, precum și materialele audiovizuale (casete cu benzi magnetice, diafilme, etc) pentru toate tipurile de biblioteci: naționale, publice ( județene, municipale, orășenești, comunale), ale instituțiilor de învățământ superior, specializate ( ale instituțiilor administrației centrale și locale, instituțiilor de știință, cultură și culte, organizațiilor asociative, agenților economici etc.) și ale unităților școlare.

**Utilizatorul** este persoana care consultă în sediul bibliotecii sau împrumută pentru acasă cel puțin o dată într-un an calendaristic o carte, broșură sau altă publicație, pe suport de hârtie sau electronic, aparținând bibliotecii respective.

**Muzeul** este instituția publică de cultură, aflată în serviciul societății, care colecționează, conservă, cercetează, restaurează, comunică și expune, în scopul cunoașterii, educării sau recreerii, măturii materiale și spirituale ale existenței și evoluției comunităților umane, precum și ale mediului înconjurător.

**Colecția** este un ansamblu de bunuri culturale și naturale, constituit în mod sistematic și coerent de către persoane fizice sau juridice de drept public sau privat.

**Suprafața expozițională** (mp) cuprinde suprafața muzeelor (colecțiilor publice), exclusiv suprafața depozitelor, a sălilor de lucru și a altor anexe ale unității.

**Bunurile culturale** sunt bunuri de valoare excepțională, istorică, arheologică, etnografică, artistică, documentară, științifică și tehnică, literară, cinematografică, numismatică, filatelică, heraldică, bibliofilă, cartografică, epigrafică, specimene (plante și animale) din grădini botanice, zoologice, acvarii și rezervații naturale.

**Instituțiile de spectacole și concerte** sunt unități de cultură aflate în serviciul societății care au rolul educării sau recreerii. Datele se referă numai la activitatea instituțiilor și companiilor de spectacole și concerte din țară.

**Spectator** este persoana care vizionează/audiază un spectacol sau un concert. Numărul de spectator este înregistrat în funcție de numărul biletelor vândute, oferite gratuit sau cu invitație.