

*INSTITUTUL NAȚIONAL DE STATISTICĂ  
DIRECȚIA JUDEȚEANĂ DE STATISTICĂ GIURGIU*

***EVOLUȚIA  
PRINCIPALELOR FENOMENE DEMOGRAFICE  
DIN JUDEȚUL GIURGIU,  
ÎN ANUL 2023***



## CUPRINS

	Pag
Populația .....	2
Principalii indicatori ai mișcării demografice .....	4
Natalitatea .....	4
Mortalitatea .....	5
Mortalitatea infantilă .....	5
Sporul natural .....	6
Nupțialitatea .....	6
Divorțialitatea .....	7
Glosar de termeni	8

## EVOLUȚIA PRINCIPALELOR FENOMENE DEMOGRAFICE DIN JUDEȚUL GIURGIU, ÎN ANUL 2023

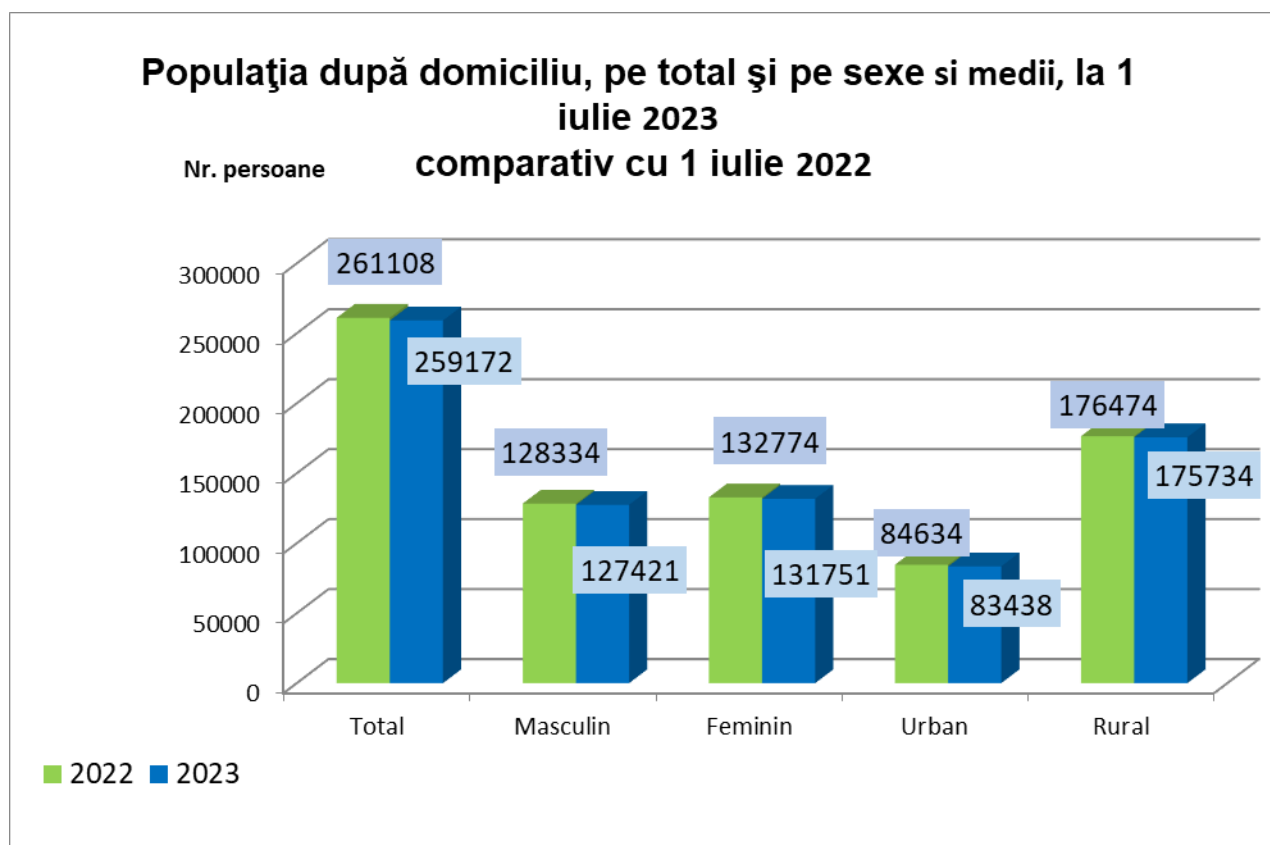
### Populația

Populația după domiciliu a județului Giurgiu la 1 iulie 2023 a fost de 259172 persoane, în scădere cu 1936 persoane (-0,7%) față de 1 iulie 2022.

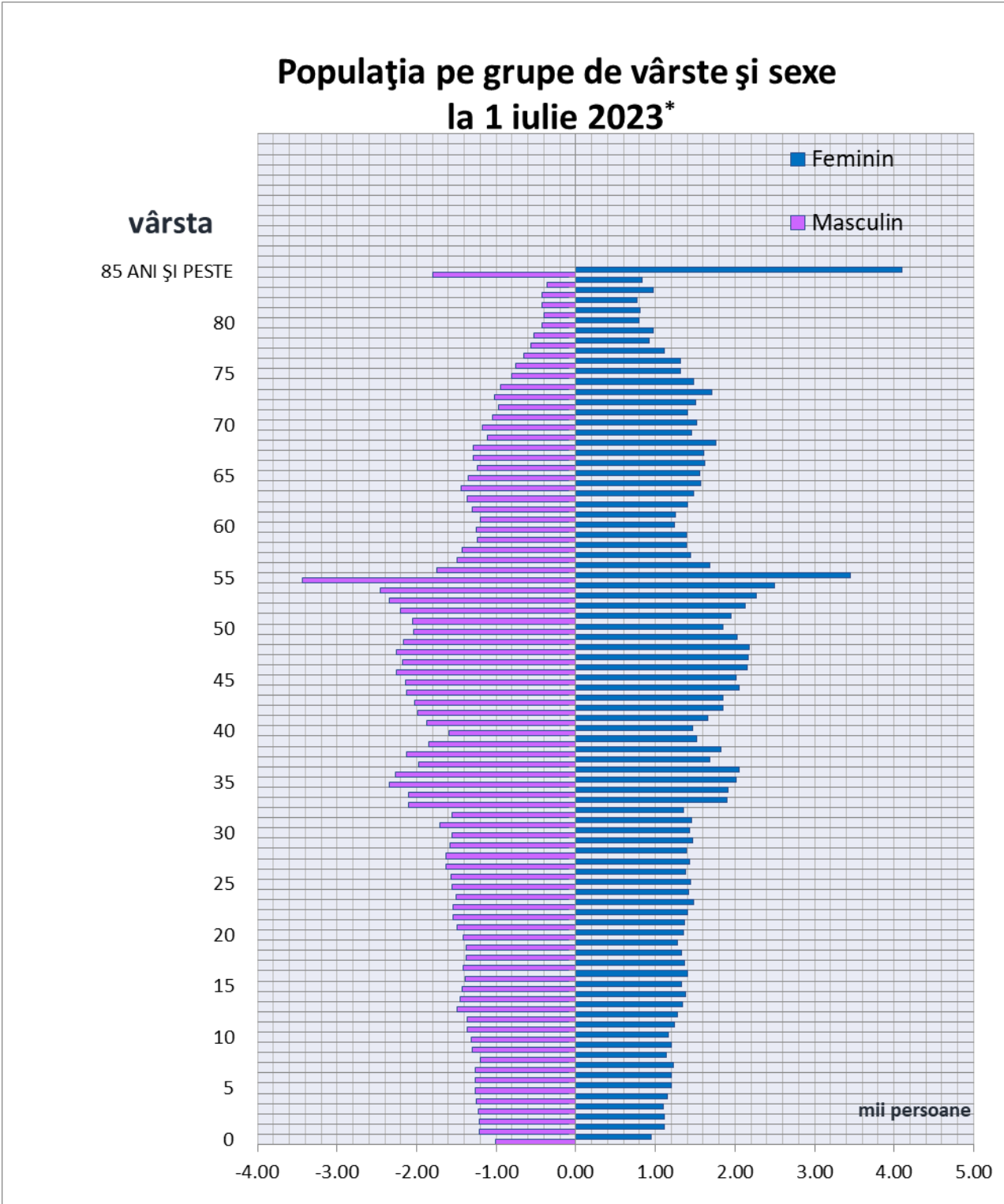
### Populația județului Giurgiu după domiciliu, pe sexe și pe medii, la 1 iulie

Anul	Total	Masculin	Feminin	Urban	Rural
2022	261108	128334	132774	84634	176474
2023*	259172	127421	131751	83438	175734

\*date provizorii



Pe grupe de vârstă, populația județului Giurgiu la 1 iulie 2023 se prezintă astfel:



\* date provizorii

## Principali indicatori ai mișcării demografice

Evoluția fenomenelor demografice în anul 2023, comparativ cu anul 2022, a fost caracterizată de scăderea mortalității generale dar și a natalității. Sporul natural s-a menținut în continuare negativ.

În ceea ce privește mortalitatea infantilă, s-au înregistrat valori mai mici față de anul precedent.

În cursul anului 2023 nupțialitatea a crescut și divorțialitatea a scăzut în județul Giurgiu față de anul precedent.

DATE ABSOLUTE (număr persoane)							
Anul	Născuți vii	Decedați	Născuți morți	Spor natural	Căsătorii	Divorțuri	Decedați sub 1 an
2022	2148	4427	7	-2279	1595	207	14
<b>2023</b>	<b>1906<sup>1)</sup></b>	<b>3733<sup>1)</sup></b>	<b>4<sup>1)</sup></b>	<b>-1827<sup>1)</sup></b>	<b>1607</b>	<b>197</b>	<b>9<sup>1)</sup></b>
RATE (la 1000 locuitori)							
Anul	Natalitate	Mortalitate	Mortinatalitate	Spor natural	Nupțialitate	Divorțialitate	Mortalitate infantilă*
2022	8,2	17,0	3,2	-8,8	6,1	0,79	6,5
<b>2023</b>	<b>7,4<sup>2)</sup></b>	<b>14,4<sup>2)</sup></b>	<b>2,1<sup>1)</sup></b>	<b>-7,0<sup>2)</sup></b>	<b>6,2<sup>2)</sup></b>	<b>0,76<sup>2)</sup></b>	<b>4,2<sup>1)</sup></b>

\* la 1000 născuți vii

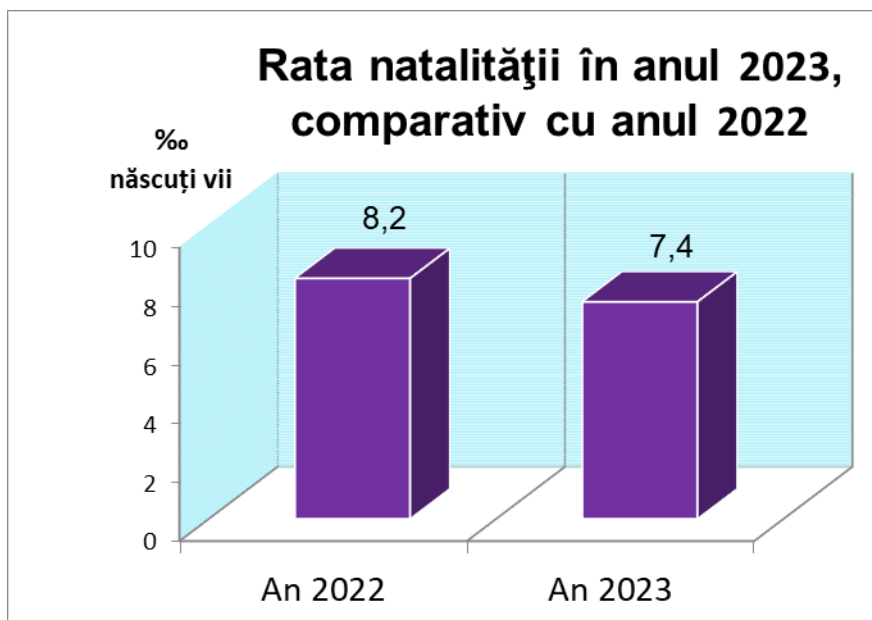
1) date semidefinitive

2) date provizorii



În anul 2023, numărul născuților vii a fost de 1906, mai mic cu 242 (-11,3%) față de anul precedent.

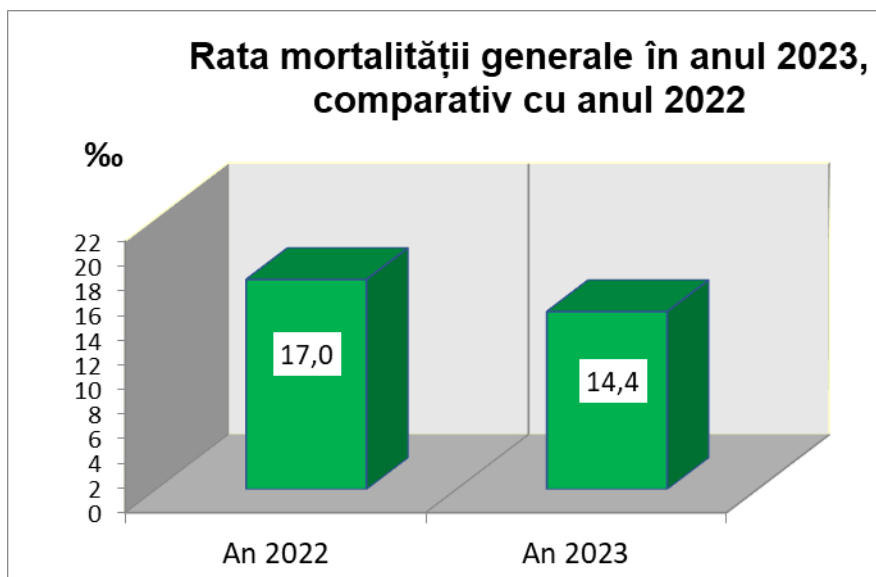
**Rata natalității** a scăzut față de cea înregistrată în anul anterior, cu 0,8 %.



## Mortalitatea

În anul 2023, **numărul deceselor** a fost de 3733, cu 694 mai mic față de cel înregistrat în anul precedent, având astfel loc o descreștere procentuală de 15,7 %.

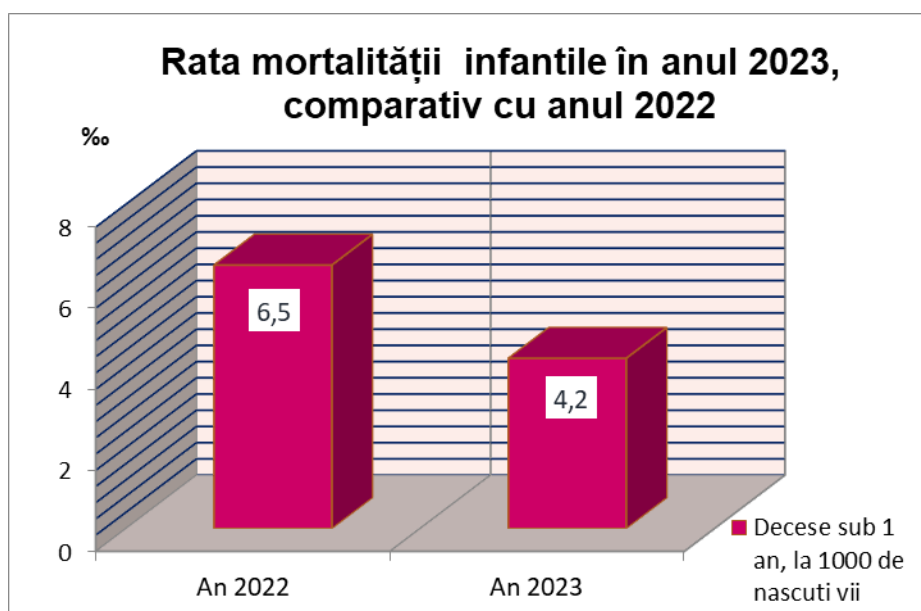
**Rata mortalității** a scăzut de la 17,0 ‰ în anul 2022, la 14,4 ‰ în anul 2023.



## Mortalitatea infantilă

**Numărul de copii decedați sub 1 an** a scăzut de la 14, înregistrați în anul 2022, la 9 în anul 2023.

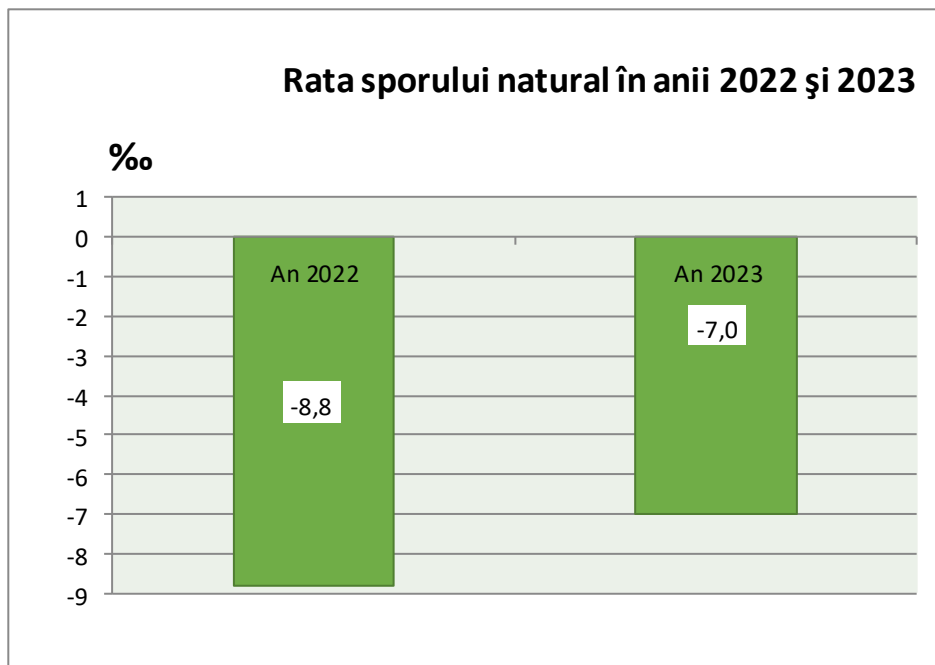
**Rata mortalității infantile** a scăzut, de la 6,5‰ în anul 2022, la 4,2‰ în anul 2023.



## Sporul natural

În anul 2023, s-a înregistrat un **spor natural negativ** de -1827 persoane, comparativ cu anul 2022, când sporul negativ a fost de -2279 persoane.

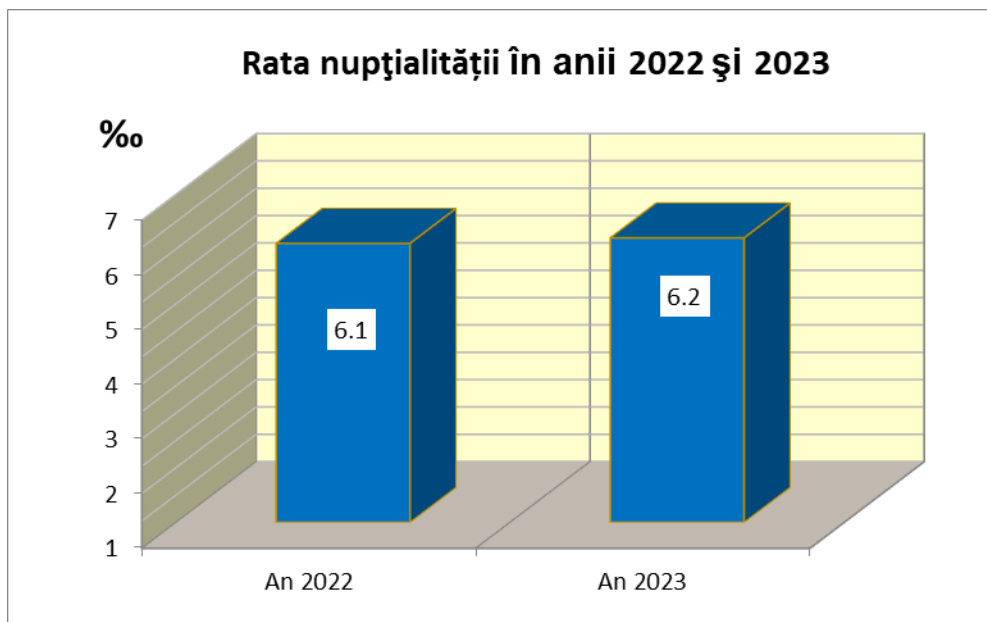
În anul 2023, județul Giurgiu a avut o rată a sporului natural negativ de -7,0‰ (față de -8,8‰ în anul 2022).



## Nupțialitatea

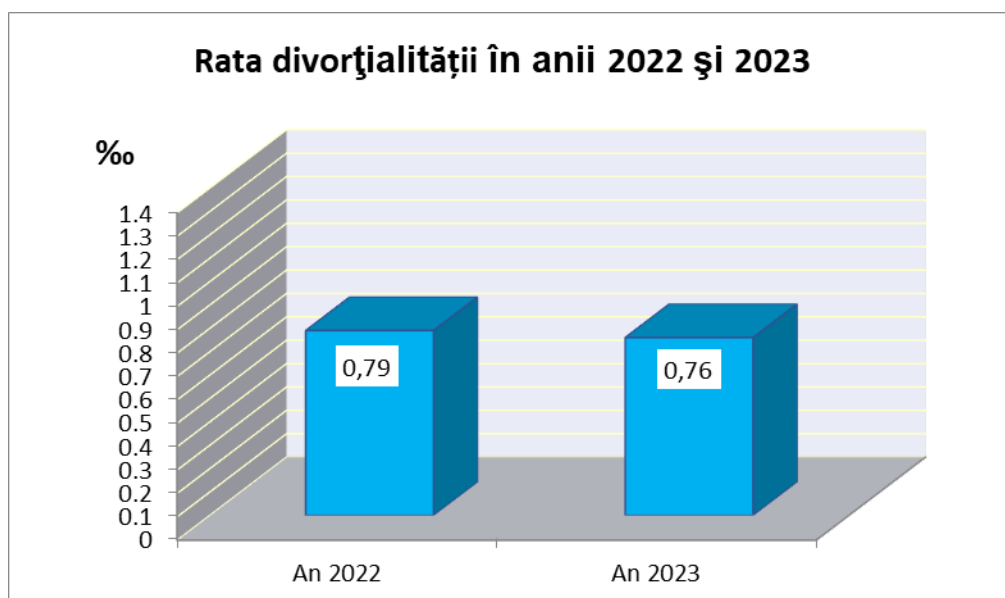
**Numărul căsătoriilor** în anul 2023 a fost de 1607, în creștere cu 12 față de anul precedent (+0,8%), când s-au înregistrat 1595 căsătorii.

În anul 2023 au revenit 6,2 căsătorii la 1000 de locuitori, față de 6,1 în anul 2022.



## Divorțialitatea

În anul 2023 **numărul divorțurilor** a fost de 197, cu 10 mai puține față de anul 2022 (-4,8%), iar rata divorțialității a fost de 0,76 ‰ , față de 0,79‰ în anul 2022.





## Glosar de termeni- definiții

**Populația după domiciliu** la data de 1 iulie a anului de referință reprezintă numărul persoanelor cu cetățenie română și domiciliu pe teritoriul României, delimitat după criterii administrativ-teritoriale. Domiciliul persoanei este adresa la care aceasta declară că are locuința principală, trecută în actul de identitate (CI, BI), așa cum este luată în evidența organelor administrative ale statului. În stabilirea valorii acestui indicator nu se ține cont de reședința obișnuită, de perioada și/sau motivul absenței de la domiciliu.

**Născut-viu** - este produsul concepției, expulzat sau extras complet din corpul mamei, independent de durata sarcinii și care, după această separare, prezintă un semn de viață (respirație, activitate cardiacă, pulsații ale cordonului ombilical sau contracții musculare dependente de voință).

**Născut-mort** - este produsul concepției, expulzat sau extras complet din corpul mamei după o durată a sarcinii de cel puțin 28 de săptămâni și care, după această separare, nu prezintă nici un semn de viață.

**Rata de natalitate** reprezintă numărul de născuți-vii dintr-un an raportat la populația de la 1 iulie din statistica curentă și se exprimă în număr de născuți-vii la 1000 locuitori. Se calculează prin raportarea numărului născuților-vii dintr-un an la populația după domiciliu de la 1 iulie din anul respectiv și înmulțit cu 1000.

**Decedat** -persoana căreia i-au încetat definitiv funcțiile vitale după trecerea unui timp oarecare de la naștere.

**Rata de mortalitate** reprezintă numărul persoanelor decedate dintr-un an raportat la populația de la 1 iulie din statistica curentă și se exprimă în număr de decese la 1000 locuitori. Rata de mortalitate se calculează prin raportarea numărului de decedați dintr-un an la populația după domiciliu la 1 iulie a anului respectiv și se înmulțește cu 1000.

**Căsătoria** reprezintă uniunea liber consimțită între un bărbat și o femeie, încheiată în condițiile legii.

**Rata de nupțialitate** reprezintă numărul căsătoriilor dintr-un an raportat la populația de la 1 iulie din statistica curentă și se exprimă în număr de căsătorii la 1000 locuitori. Se calculează prin raportarea numărului căsătoriilor încheiate într-un an calendaristic, la populația după domiciliu la 1 iulie anul respectiv și reprezintă numărul căsătorilor ce revin la 1000 locuitori.

**Divorțul** reprezintă desfacerea unei căsătorii încheiate legal, printr-o hotărâre definitivă a instanței judecătorești, a ofițerului de stare civilă sau a unui notar public. Datele se referă la cererile de divorț pentru care desfacerea căsătoriei a fost admisă.

**Rata de divorțialitate** reprezintă numărul divorțurilor dintr-un an raportat la populația de la 1 iulie din statistica curentă și se exprimă în număr de divorțuri la 1000 locuitori. Se calculează prin raportarea numărului căsătoriilor desfăcute în cursul unui an calendaristic la populația după domiciliu la 1 iulie a anului respectiv și reprezintă numărul divorțurilor ce revin la 1000 locuitori.

**Sporul natural** reprezintă diferența dintre numărul născuților-vii și numărul persoanelor decedate, în anul de referință. Se calculează ca diferență între numărul născuților-vii și numărul decedaților care au avut reședința obișnuită în România din anul de referință.

**Rata sporului natural al populației** - indicator care măsoară diferența algebrică între rata natalității și rata mortalității generale a populației. Se calculează scăzând rata mortalității din rata natalității.