

CÂȘTIGURILE SALARIALE ȘI COSTUL FORȚEI DE MUNCĂ ÎN ANUL 2023, ÎN JUDEȚUL GIURGIU



-2024-

CUPRINS

	Pag
1. Numărul mediu al salariaților în anul 2023.....	2
2. Efectivul salariaților la 31decembrie 2023.....	5
3.Câștigul salarial mediu brut în anul 2023.....	9
4. Câștigul salarial mediu lunar brut și net pe sexe în anul 2023.....	10
5. Notă metodologică.....	13

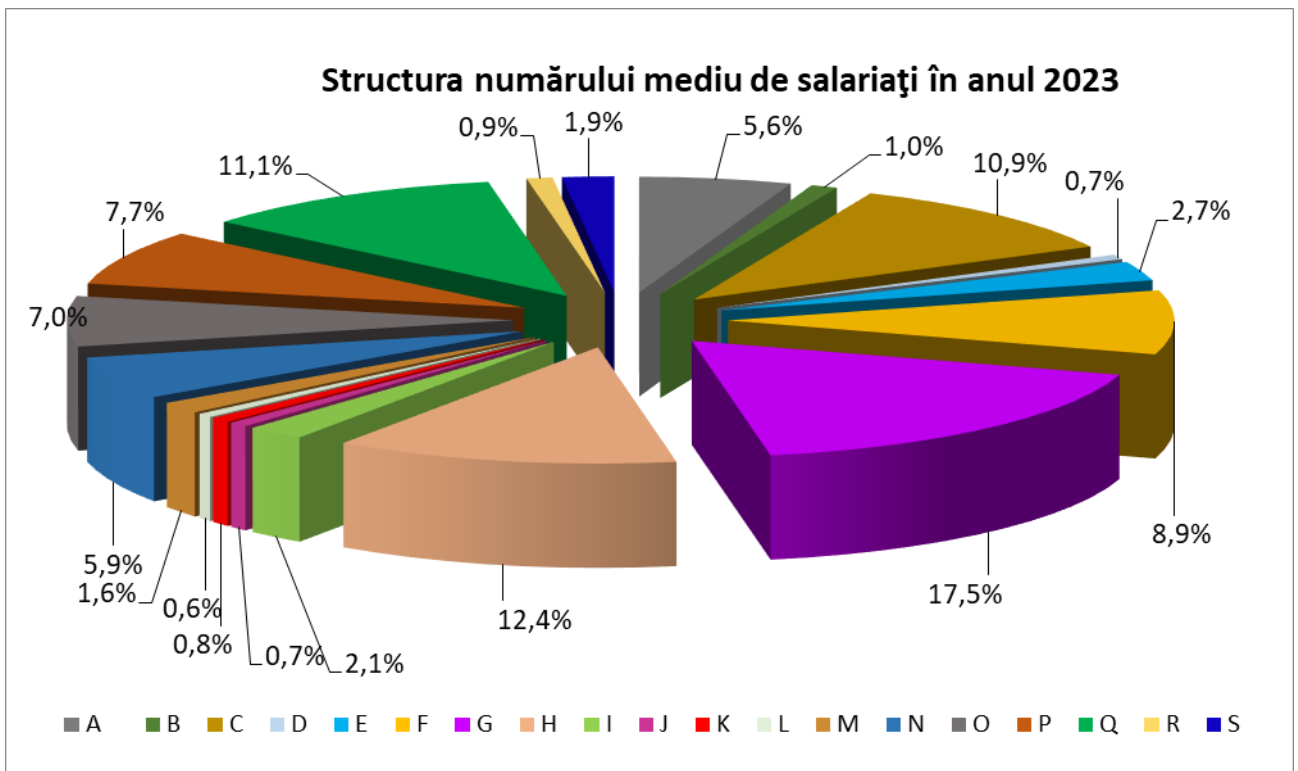
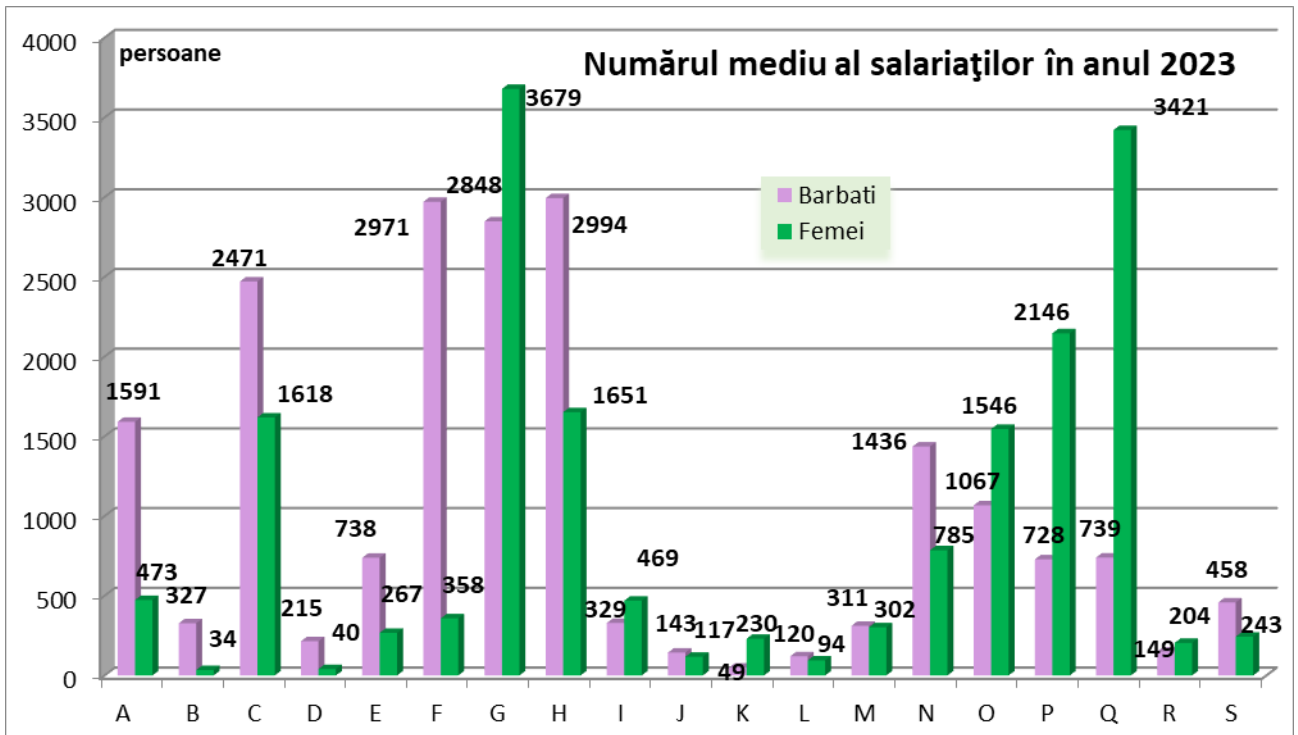
1. Numărul mediu al salariaților în anul 2023

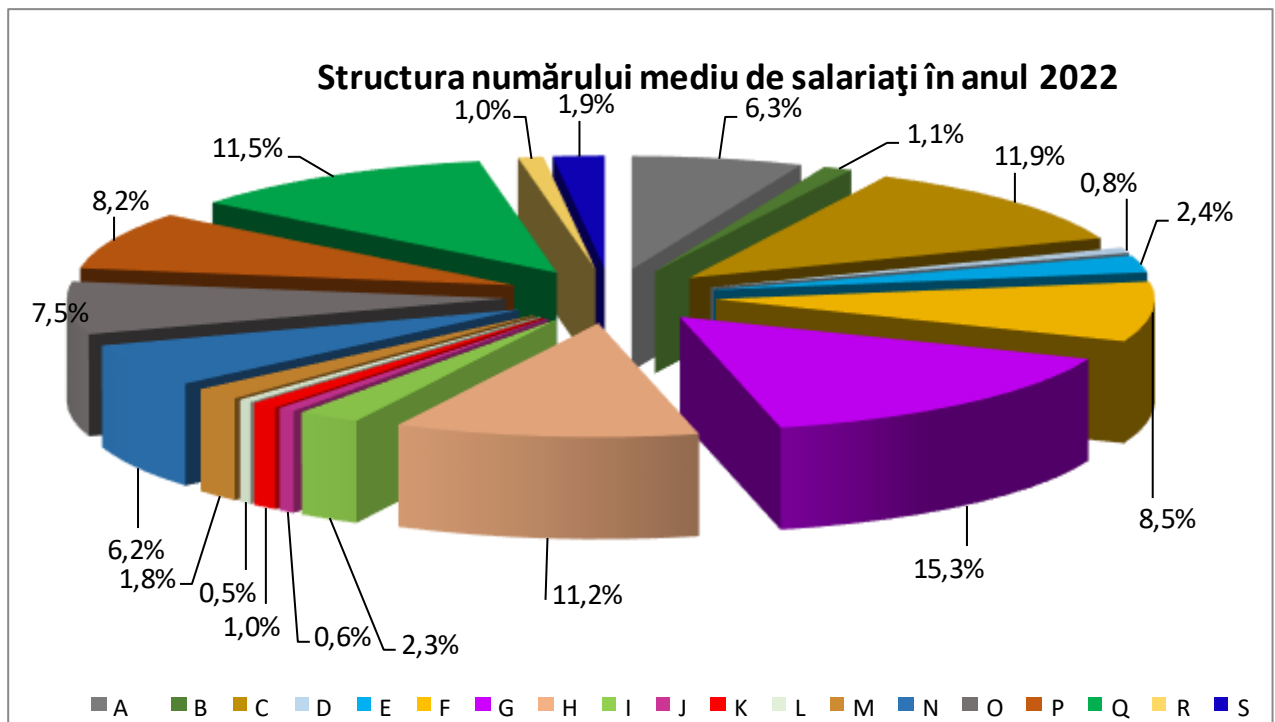
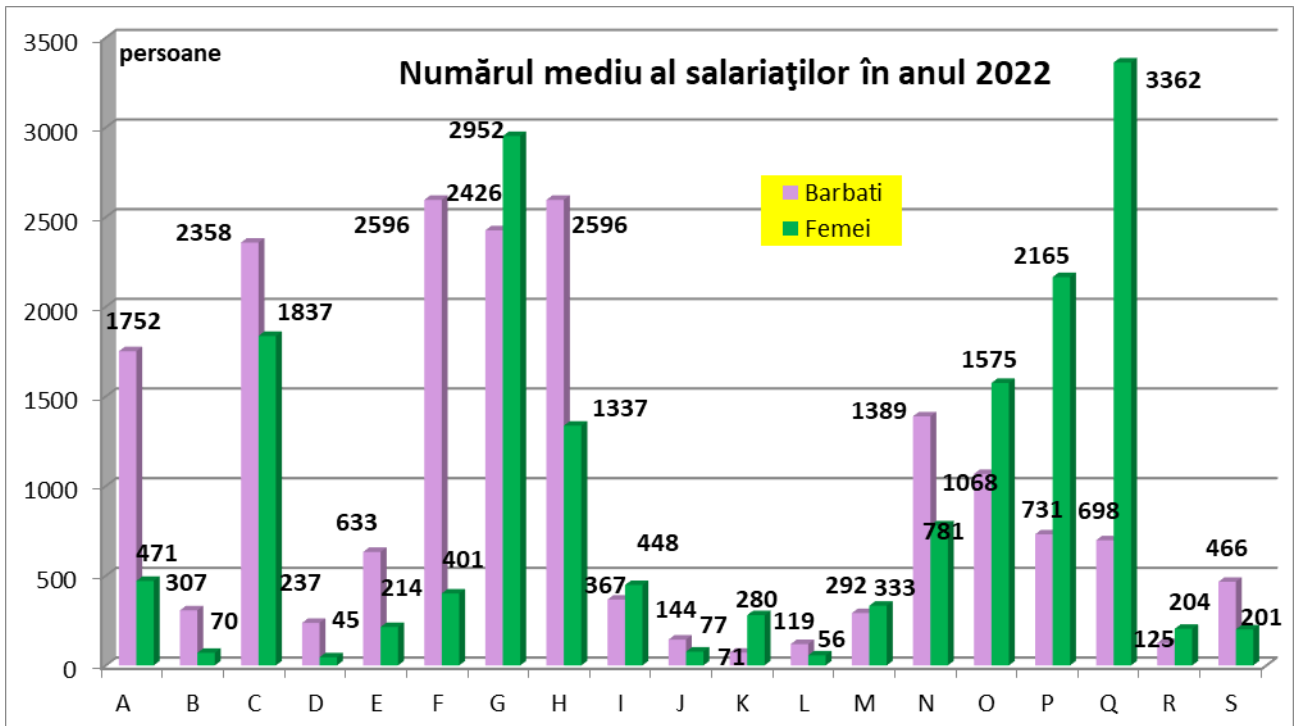
În anul 2023 în județul Giurgiu numărul mediu al salariaților a fost de 37361, din care 19684 bărbați reprezentând 52,7% din totalul salariaților și 17677 femei reprezentând 47,3%. Față de anul 2022 numărul mediu al salariaților a crescut cu 6,2%.

persoane

Nr. crt.	Numărul mediu al salariaților	Anul 2022			Anul 2023			Diferențe +/- anul 2023 față de anul 2022		
		Total	Bărbați	Femei	Total	Bărbați	Femei	Total	Bărbați	Femei
1	Total țară	5209493	2711398	2498095	5364938	2790299	2574639	+155445	+78901	+76544
2	Macroregiunea trei	1746705	913826	832879	1809230	937624	871606	+62525	+23798	+38727
3	Reg. Sud-Muntenia	591515	307181	284334	603647	312645	291002	+12132	+5464	+6668
4	Jud. Giurgiu, total din care:	35184	18375	16809	37361	19684	17677	+2177	+1309	+868
5	Agricultură, silvicultură și pescuit	2223	1752	471	2064	1591	473	-159	-161	+2
6	Total industrie	5701	3535	2166	5710	3751	1959	+9	+216	-207
7	Industrie extractivă	377	307	70	361	327	34	-16	+20	-36
8	Industrie prelucrătoare	4195	2358	1837	4089	2471	1618	-106	+113	-219
9	Producția și furnizarea de energie electrică și termică, gaze, apă caldă și aer condiționat	282	237	45	255	215	40	-27	-22	-5
10	Distribuția apei; salubritate, gestionarea deșeurilor, activități de decontaminare	847	633	214	1005	738	267	+158	+105	+53
11	Construcții	2997	2596	401	3329	2971	358	+332	+375	-43
12	Comerț cu ridicata și cu amănuntul; repararea autovehiculelor și motocicletelor	5378	2426	2952	6527	2848	3679	+1149	+422	+727
13	Transport și depozitare	3933	2596	1337	4645	2994	1651	+712	+398	+314
14	Hoteluri și restaurante	815	367	448	798	329	469	-17	-38	+21
15	Informații și comunicații	221	144	77	260	143	117	+39	-1	+40
16	Intermedieri financiare și asigurări	351	71	280	279	49	230	-72	-22	-50
17	Tranzacții imobiliare	175	119	56	214	120	94	+39	+1	+38
18	Activități profesionale, științifice și tehnice	625	292	333	613	311	302	-12	+19	-31
19	Activități de servicii administrative și activități de servicii suport	2170	1389	781	2221	1436	785	+51	+47	+4
20	Administrație publică și apărare; Asigurări sociale din sistemul public	2643	1068	1575	2613	1067	1546	-30	-1	-29
21	Învățământ	2896	731	2165	2874	728	2146	-22	-3	-19
22	Sănătate și asistență socială	4060	698	3362	4160	739	3421	+100	+41	+59
23	Activități de spectacole, culturale și recreative	329	125	204	353	149	204	+24	+24	0
24	Alte activități și servicii	667	466	201	701	458	243	+34	-8	+42

În anul 2023, cei mai mulți salariați au lucrat în comerț (17,5%), industrie (15,3%), transport și depozitare (12,4%), sănătate și asistență socială (11,1%), construcții (8,9%) și în învățământ (7,7%) iar cei mai puțini au fost în tranzacții imobiliare (0,6%).





- A Agricultură, silvicultură și pescuit
- B Industrie extractivă
- C Industrie prelucrătoare
- D Producția și furnizarea de energie electrică și termică, gaze, apa caldă și aer condiționat
- E Distribuția apei; salubritate, gestionarea deșeurilor, activități de decontaminare
- F Construcții
- G Comerț cu ridicata și cu amănuntul; repararea autovehiculelor și motocicletelor
- H Transport și depozitare
- I Hoteluri și restaurante
- J Informații și comunicații
- K Intermedieri financiare și asigurări
- L Tranzacții imobiliare
- M Activități profesionale, științifice și tehnice
- N Activități de servicii administrative și activități de servicii suport
- O Administrație publică și apărare; Asigurări sociale din sistemul public
- P Învățământ
- Q Sănătate și asistență socială
- R Activități de spectacole, culturale și recreative
- S Alte activități și servicii

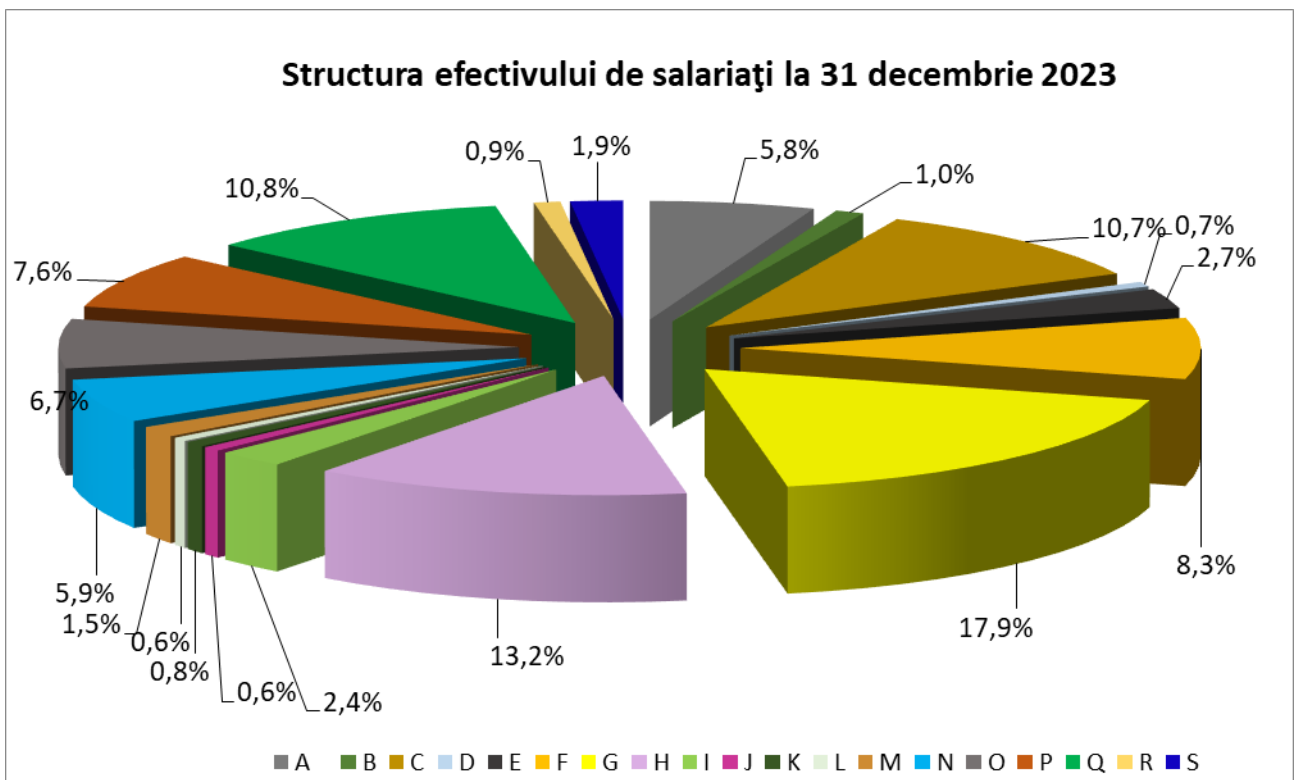
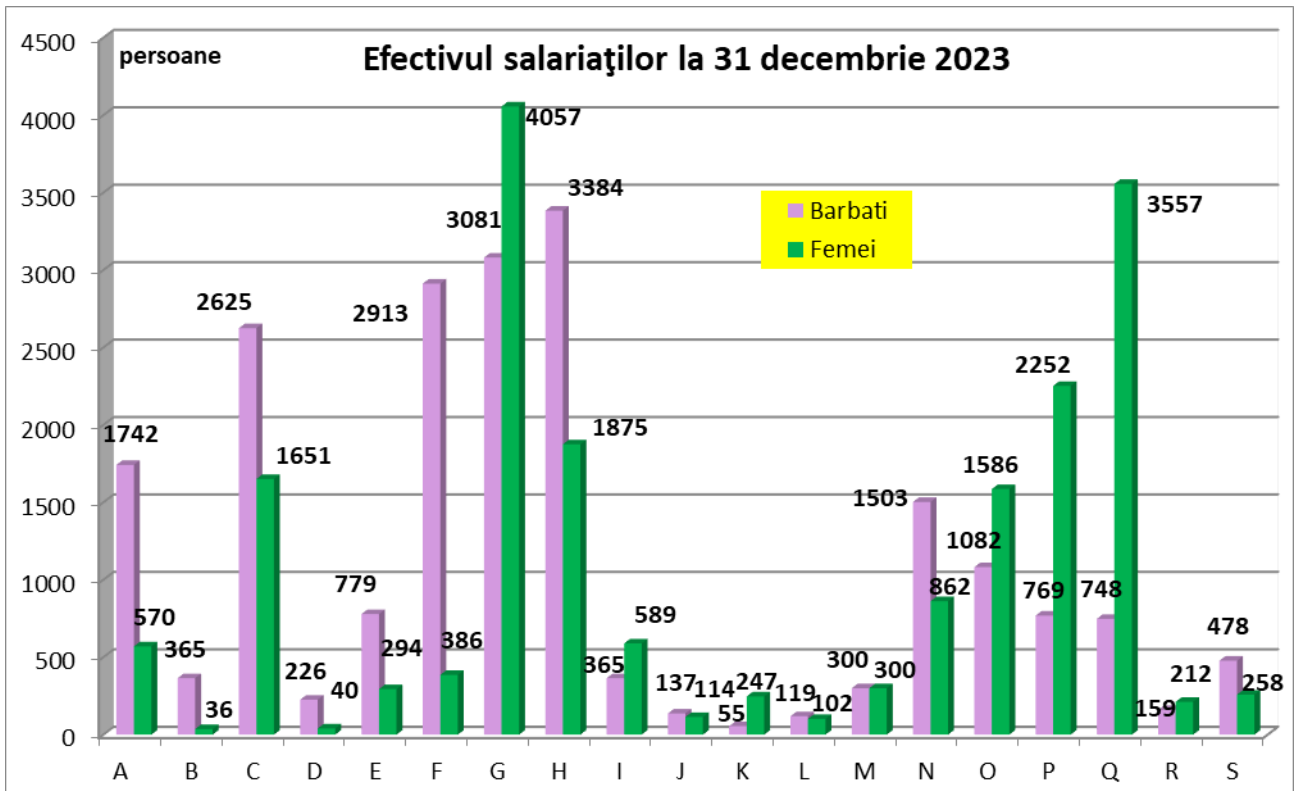
2. Efectivul salariaților la 31 decembrie 2023

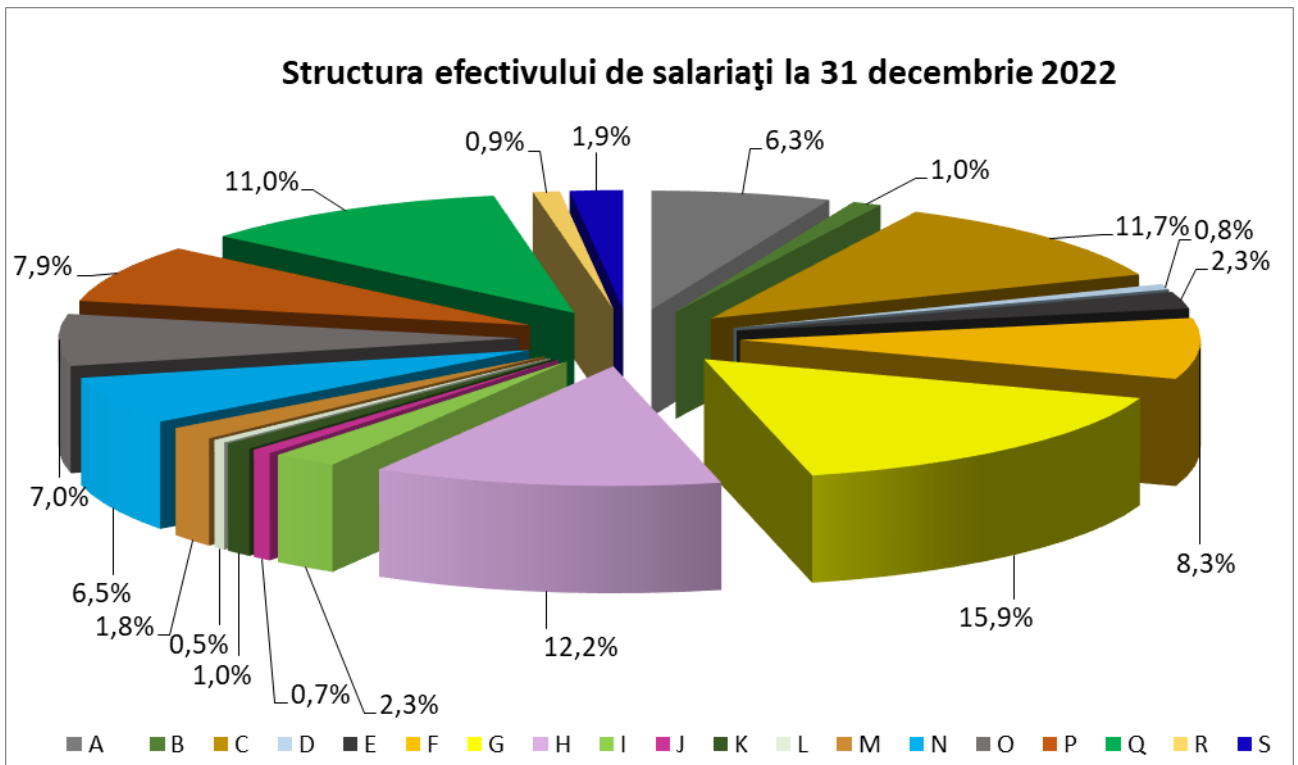
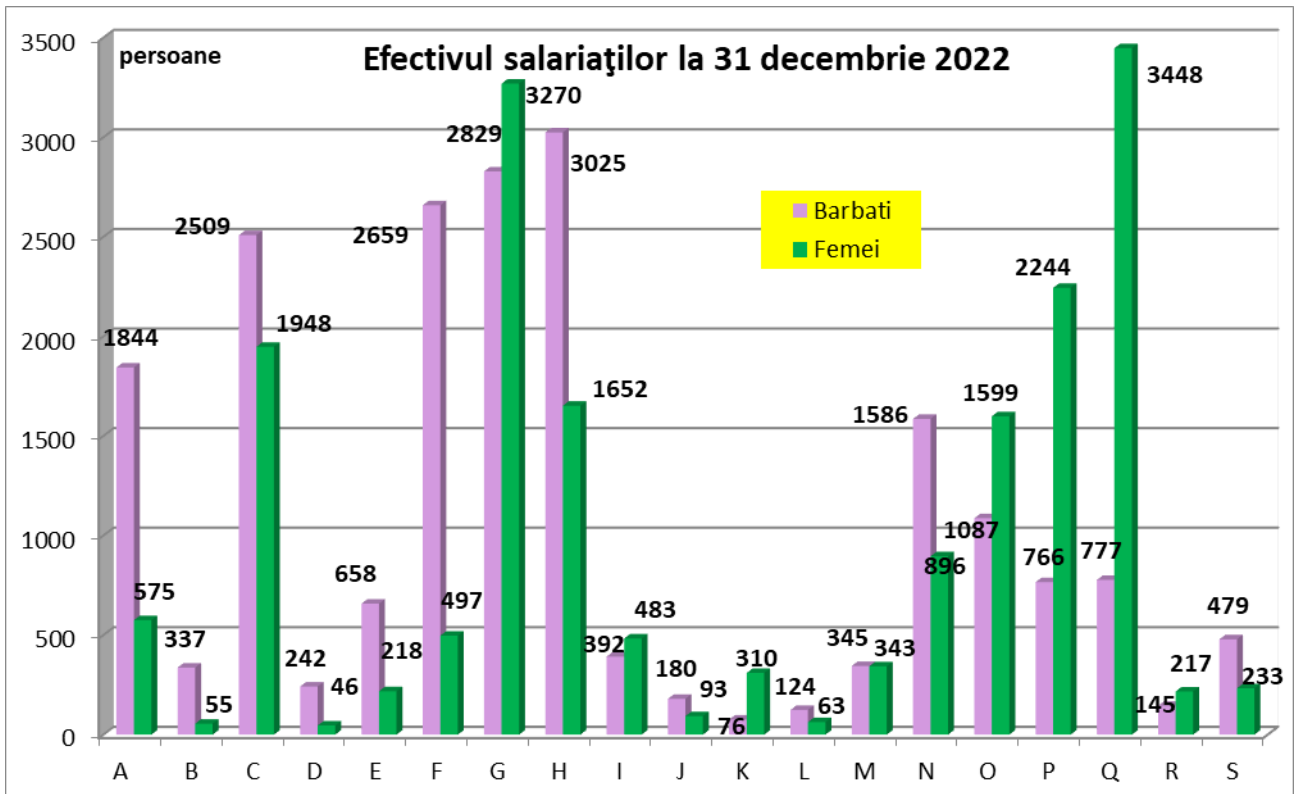
Efectivul salariaților la 31 decembrie 2023, în județul Giurgiu, a fost de 39818, din care 20830 bărbați reprezentând 52,3% din totalul salariaților și 18988 femei (47,7%). Față de anul 2022 efectivul salariaților a crescut cu 4,1%.

Cei mai mulți salariați au fost în comerț (7138), în creștere cu 17,0%, față de anul precedent, urmați de cei din industrie(6016), transport și depozitare (5259), în creștere cu 12,4%, sănătate și asistență socială (4305), în creștere cu 1,9% și de cei din construcții (3299), în creștere cu 4,5%.

-persoane-

Nr. crt.	Efectivul salariaților la 31 decembrie	Anul 2022			Anul 2023			Diferențe +/- anul 2023 față de anul 2022		
		Total	Bărbați	Femei	Total	Bărbați	Femei	Total	Bărbați	Femei
1	Total țară	5607145	2890906	2716239	5677315	2924534	2752781	+70170	+33628	+36542
2	Macroregiunea trei	1884567	976291	908276	1915657	986642	929015	+31090	+10351	+20739
3	Reg. Sud-Muntenia	628972	323727	305245	634386	326252	308134	+5414	+2525	+2889
4	Jud. Giurgiu, total din care:	38250	20060	18190	39818	20830	18988	+1568	+770	+798
5	Agricultură, silvicultură și pescuit	2419	1844	575	2312	1742	570	-107	-102	- 5
6	Total industrie	6013	3746	2267	6016	3995	2021	+3	+249	- 246
7	Industrie extractivă	392	337	55	401	365	36	+9	+28	- 19
8	Industrie prelucrătoare	4457	2509	1948	4276	2625	1651	-181	+116	- 297
9	Producția și furnizarea de energie electrică și termică, gaze, apa caldă și aer condiționat	288	242	46	266	226	40	-22	-16	- 6
10	Distribuția apei; salubritate, gestionarea deșeurilor, activități de decontaminare	876	658	218	1073	779	294	+197	+121	+76
11	Construcții	3156	2659	497	3299	2913	386	+143	+254	-111
12	Comerț cu ridicata și cu amănuntul; repararea autovehiculelor și motocicletelor	6099	2829	3270	7138	3081	4057	+1039	+252	+787
13	Transport și depozitare	4677	3025	1652	5259	3384	1875	+582	+359	+223
14	Hoteluri și restaurante	875	392	483	954	365	589	+79	-27	+106
15	Informații și comunicații	273	180	93	251	137	114	-22	-43	+21
16	Intermedieri financiare și asigurări	386	76	310	302	55	247	-84	-21	-63
17	Tranzacții imobiliare	187	124	63	221	119	102	+34	- 5	+39
18	Activități profesionale, științifice și tehnice	688	345	343	600	300	300	-88	- 45	- 43
19	Activități de servicii administrative și activități de servicii suport	2482	1586	896	2365	1503	862	-117	- 83	-34
20	Administrație publică și apărare; Asigurări sociale din sistemul public	2686	1087	1599	2668	1082	1586	-18	-5	-13
21	Învățământ	3010	766	2244	3021	769	2252	+11	+3	+8
22	Sănătate și asistență socială	4225	777	3448	4305	748	3557	+80	- 29	+109
23	Activități de spectacole, culturale și recreative	362	145	217	371	159	212	+9	+14	- 5
24	Alte activități și servicii	712	479	233	736	478	258	+24	-1	+25





- A Agricultură, silvicultură și pescuit
- B Industrie extractivă
- C Industrie prelucrătoare
- D Producția și furnizarea de energie electrică și termică, gaze, apa caldă și aer condiționat
- E Distribuția apei; salubritate, gestionarea deșeurilor, activități de decontaminare
- F Construcții
- G Comerț cu ridicata și cu amănuntul; repararea autovehiculelor și motocicletelor
- H Transport și depozitare
- I Hoteluri și restaurante
- J Informații și comunicații
- K Intermedieri financiare și asigurări
- L Tranzacții imobiliare
- M Activități profesionale, științifice și tehnice
- N Activități de servicii administrative și activități de servicii suport
- O Administrație publică și apărare; Asigurări sociale din sistemul public
- P Învățământ
- Q Sănătate și asistență socială
- R Activități de spectacole, culturale și recreative
- S Alte activități și servicii

3. Câștigul salarial mediu brut al salariaților în anul 2023

În județul Giurgiu, în anul 2023, câștigul salarial mediu brut lunar a fost de 6007 lei în creștere cu 783 lei (+15,0%) față de anul precedent, iar câștigul salarial mediu net lunar a fost de 3772 lei, în creștere cu 508 lei (+15,6%) față de anul precedent.

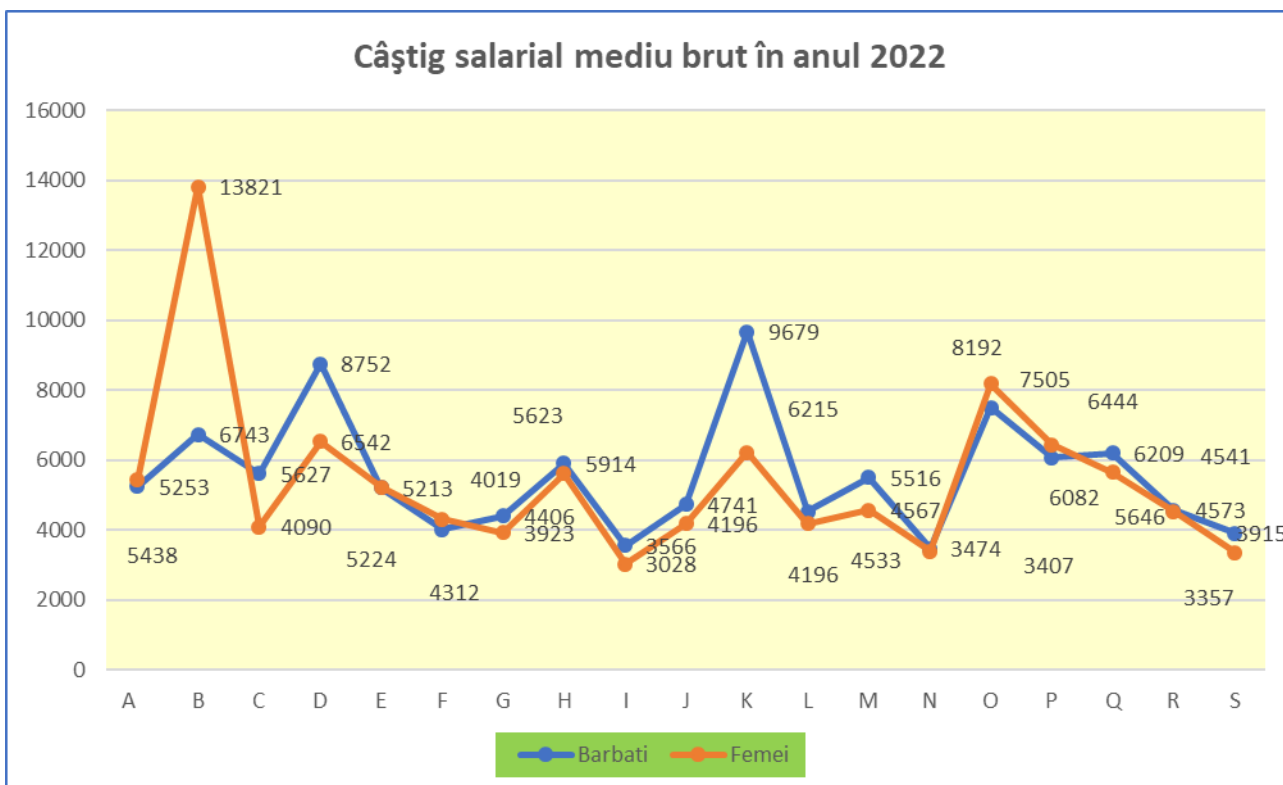
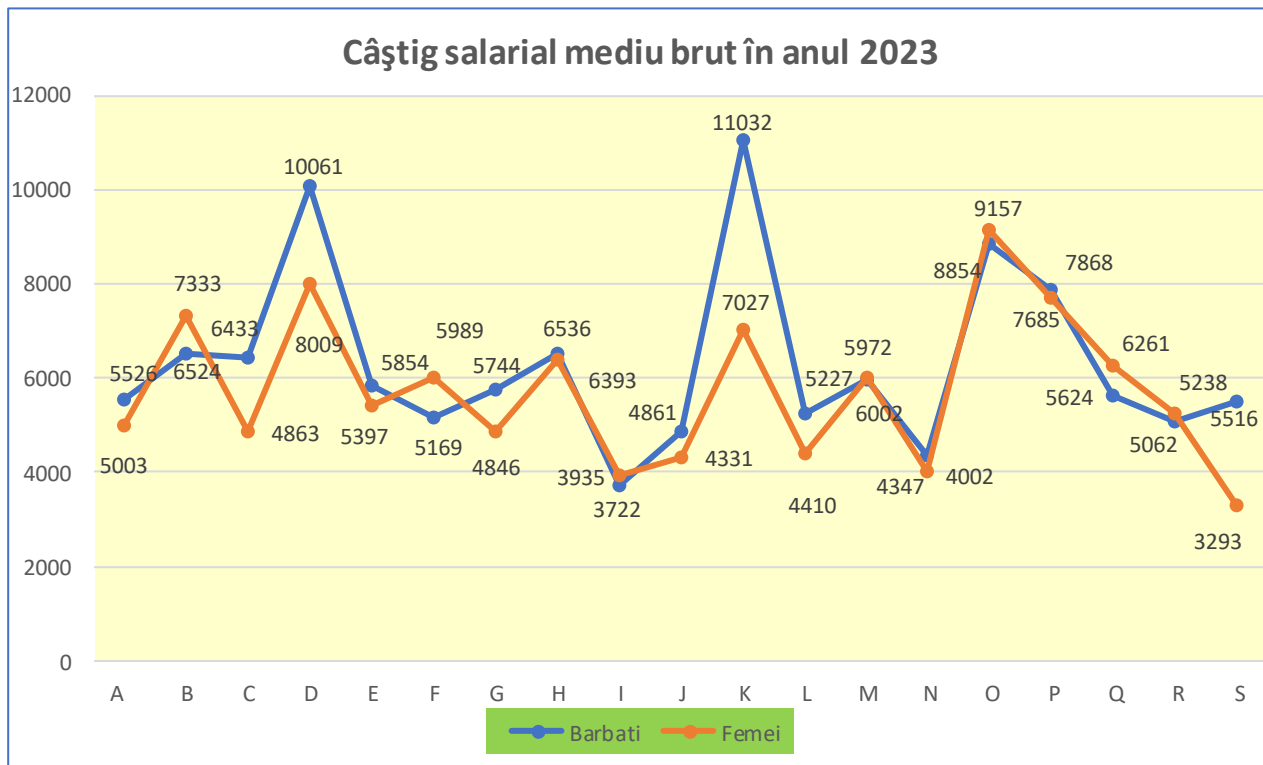
Nr. crt.	Câștigul salarial mediu	TOTAL SALARIATI		TOTAL SALARIATI		Diferențe +/- anul 2023 față de anul 2022	
		Câștigul salarial mediu lunar 2022		Câștigul salarial mediu lunar 2023		Brut	Net
		Brut	Net	Brut	Net		
0	1	2	3	4	5	6	7
1	Total țară	6126	3801	7042	4412	+916	+611
2	Macroregiunea trei	7300	4515	8333	5193	+1033	+678
3	Reg. Sud-Muntenia	5385	3355	6190	3897	+805	+542
4	Jud. Giurgiu, total din care:	5224	3264	6007	3772	+783	+508
5	Agricultură, silvicultură și pescuit	5292	3590	5406	3723	+114	+133
6	Industria extractivă	8057	5256	6600	4518	-1457	-738
7	Industria prelucrătoare	4954	3332	5812	3907	+858	+575
8	Producția și furnizarea de energie electrică și termică, gaze, apă caldă și aer condiționat	8400	4971	9739	5764	+1339	+793
9	Distribuția apei; salubritate, gestionarea deșeurilor, activități de decontaminare	5216	3175	5732	3466	+516	+291
10	Construcții	4059	3037	5257	3836	+1198	+799
11	Comerț cu ridicata și cu amănuntul; repararea autovehiculelor și motocicletelor	4141	2513	5238	3235	+1097	+722
12	Transport și depozitare	5815	3506	6485	3937	+670	+431
13	Hoteluri și restaurante	3271	1943	3847	2345	+576	+402
14	Informații și comunicații	4551	2725	4623	2839	+72	+114
15	Intermedieri financiare și asigurări	6916	4167	7730	4691	+814	+524
16	Tranzacții imobiliare	4425	2645	4868	2956	+443	+311
17	Activități profesionale, științifice și tehnice	5011	3149	5987	3770	+976	+621
18	Activități de servicii administrative și activități de servicii suport	3450	2091	4225	2641	+775	+550
19	Administrație publică și apărare; Asigurări sociale din sistemul public	7915	4705	9033	5358	+1118	+653
20	Învățământ	6353	3771	7731	4608	+1378	+837
21	Sănătate și asistență socială	5743	3458	6148	3710	+405	+252
22	Activități de spectacole culturale și recreative	4553	2720	5163	3114	+610	+394
23	Alte activități și servicii	3747	2219	4745	2846	+998	+627

În anul 2023, cele mai mari salarii medii brute au fost în: producția și furnizarea de energie electrică și termică, gaze, apă caldă și aer condiționat (9739 lei), administrație publică și apărare; asigurări sociale din sistemul public (9033 lei), învățământ (7731 lei), intermedieri financiare și asigurări (7730) și în industria extractivă (6600 lei), iar cele mai mici în hoteluri și restaurante (3847 lei), în activități de servicii administrative și activități de servicii suport (4225 lei), în alte activități de servicii (4745 lei), în activități de spectacole culturale și recreative (5163) și în comerț (5238 lei).

4. Câștigul salarial mediu lunar brut și net pe sexe în anul 2023

În anul 2023 în județul Giurgiu, câștigul salarial mediu brut lunar pentru bărbați a fost de 6014 lei și pentru femei de 5999 lei, iar câștigul salarial mediu net lunar pentru bărbați a fost de 3853 lei și pentru femei de 3681 lei.

Nr. crt.	Câștigul salarial mediu	BARBAȚI					FEMEI				
		Câștigul salarial mediu lunar 2022		Câștigul salarial mediu lunar 2023		Diferențe +/- anul 2023 față de anul 2022	Câștigul salarial mediu lunar 2022		Câștigul salarial mediu lunar 2023		Diferențe +/- anul 2023 față de anul 2022
		Brut	Net	Brut	Net	Net	Brut	Net	Brut	Net	Net
0	1	2	3	4	5	6	7	8	9	10	11
1	Total țară	6231	3920	7233	4593	+673	6012	3672	6835	4216	+544
2	Macroregiunea trei	7468	4673	8619	5430	+757	7117	4343	8026	4938	+595
3	Reg. Sud-Muntenia	5521	3491	6378	4073	+582	5238	3207	5987	3707	+500
4	Jud. Giurgiu, total din care:	5183	3316	6014	3853	+537	5268	3207	5999	3681	+474
5	Agricultură, silvicultură și pescuit	5253	3547	5526	3783	+236	5438	3751	5003	3522	-229
6	Total industrie	5859	3899	6535	4313	+414	4568	2894	5043	3258	+364
7	Industria extractivă	6743	4559	6524	4502	-57	13821	8316	7333	4673	-3643
8	Industria prelucrătoare	5627	3880	6433	4376	+496	4090	2630	4863	3191	+561
9	Producția și furnizarea de energie electrică și termică, gaze, apă caldă și aer condiționat	8752	5181	10061	5955	+774	6542	3864	8009	4735	+871
10	Distribuția apei; salubritate, gestionarea deșeurilor, activități de decontaminare	5213	3171	5854	3542	+371	5224	3188	5397	3258	+70
11	Construcții	4019	3020	5169	3788	+768	4312	3141	5989	4236	+1095
12	Comerț cu ridicata și cu amănuntul; repararea autovehiculelor și motocicletelor	4406	2662	5744	3527	+865	3923	2391	4846	3009	+618
13	Transport și depozitare	5914	3561	6536	3972	+411	5623	3400	6393	3873	+473
14	Hoteluri și restaurante	3566	2117	3722	2261	+144	3028	1800	3935	2403	+603
15	Informații și comunicații	4741	2839	4861	2986	+147	4196	2513	4331	2660	+147
16	Intermedieri financiare și asigurări	9679	5777	11032	6625	+848	6215	3758	7027	4279	+521
17	Tranzacții imobiliare	4533	2712	5227	3171	+459	4196	2502	4410	2681	+179
18	Activități profesionale, științifice și tehnice	5516	3563	5972	3834	+271	4567	2788	6002	3703	+915
19	Activități de servicii administrative și activități de servicii suport	3474	2106	4347	2714	+608	3407	2064	4002	2506	+442
20	Administrație publică și apărare; Asigurări sociale din sistemul public	7505	4465	8854	5247	+782	8192	4868	9157	5435	+567
21	Învățământ	6082	3667	7868	4696	+1029	6444	3806	7685	4578	+772
22	Sănătate și asistență socială	6209	3765	5624	3390	-375	5646	3395	6261	3779	+384
23	Activități de spectacole, culturale și recreative	4573	2738	5062	3071	+333	4541	2709	5238	3145	+436
24	Alte activități și servicii	3915	2315	5516	3289	+974	3357	1996	3293	2011	+15



NOTĂ METODOLOGICĂ

Numărul mediu de salariați (\bar{N}) reprezintă o medie aritmetică simplă rezultată din suma efectivelor zilnice de salariați (exclusiv cei al căror contract de muncă/raport de serviciu a fost suspendat) din întregul an, inclusiv din zilele de repaus săptămânal, sărbători legale și alte zile nelucrătoare împărțită la numărul total de zile calendaristice(365), precum și salariații al căror contract individual de muncă a fost suspendat din inițiativa angajatorului (în cazul întreruperii temporare a activității) și au beneficiat de o indemnizație din salariul de bază corespunzător locului de muncă ocupat, conform legislației în vigoare. În efectivul zilnic al salariaților **nu se cuprind:** salariații aflați în concedii fără plată, în grevă, detașați la lucru în străinătate. În zilele de repaus săptămânal, sărbători legale și nelucrătoare se ia în calcul ca efectiv zilnic numărul salariaților din ziua precedentă, mai puțin cei al căror contract/raport de serviciu a încetat în această zi. Salariații care nu sunt angajați cu normă întreagă se includ în numărul mediu proporțional cu timpul de lucru prevăzut în contractul de muncă. În efectivul de salariați luat în calculul numărului mediu se includ numai persoanele care au fost plătite.

Efectivul salariaților la 31.XII reprezintă numărul de salariați angajați cu contract individual de muncă pe durată determinată sau nedeterminată (inclusiv cei cu contract de muncă/raport de serviciu suspendat). Nu sunt cuprinși salariații detașați la lucru în străinătate și cei care cumulează mai multe funcții și nu au funcția de bază la unitatea raportoare.

Câștigul salarial nominal brut cuprinde salariile, respectiv drepturile în bani și în natură convenite salariaților pentru munca efectiv prestată (inclusiv timpul lucrat suplimentar) potrivit formei de salarizare aplicată, sporurile și indemnizațiile acordate ca procent din salariu sau în sume fixe, alte adaosuri la salarii potrivit legii, sumele plătite pentru timpul nelucrat (indemnizațiile pentru concediile de odihnă și studii, zile de sărbătoare și alte zile libere, sumele plătite din fondul de salarii pentru concediile medicale), premiile, primele de vacanță și alte sume plătite din fondul de salarii conform actelor normative sau contractelor colective de muncă, sumele plătite din profitul net și alte fonduri (inclusiv contravaloare tichetelor de masă).

Câștigul salarial nominal net se obține prin scăderea din câștigul salarial nominal brut a impozitului, contribuției de asigurări sociale datorată de salariați și a contribuției de asigurări sociale de sănătate datorată de salariați.

Câștigul salarial mediu lunar reprezintă raportul dintre sumele plătite salariaților de către agenții economici în luna de referință, indiferent pentru ce perioadă se cuvin și numărul mediu de salariați. Numărul mediu de salariați reprezintă o medie aritmetică simplă calculată pe baza efectivelor zilnice ale salariaților din luna respectivă. Salariații care nu sunt angajați cu normă întreagă se includ în numărul mediu proporțional cu timpul de lucru prevăzut în contractul de muncă. În efectivul de salariați luat în calcul se includ numai persoanele care au fost plătite pentru luna respectivă. Nu se iau în considerare: salariații aflați în concedii fără plată, în grevă, detașați la lucru în străinătate și cei al căror contract de muncă/raport de serviciu a fost suspendat.

Conform prevederilor legislației naționale în vigoare (OUG nr.79/2017 cu modificările și completările ulterioare), contribuțiile de asigurări sociale, respectiv cele de asigurări sociale de sănătate care cădeau în sarcina angajatorului au fost transferate în sarcina salariatului și, începând cu luna ianuarie 2018, sunt suportate în totalitate de salariat, fiind reflectate în quantumul brut al câștigului salarial nominal.

În consecință, indicatorul „**câștig salarial mediu brut lunar**” produs și diseminat începând cu luna de referință ianuarie 2018 nu mai este comparabil cu seriile de date anterioare anului 2018.