



**INSTITUTUL NAȚIONAL DE STATISTICĂ**  
**DIRECȚIA JUDEȚEANĂ DE STATISTICĂ GIURGIU**



# **PRINCIPALII INDICATORI AI FORȚEI DE MUNCĂ LA ÎNCEPUTUL ANULUI 2024**



**-2024-**

## CUPRINS

	Pagina
1. Resursele de muncă .....	3
2. Populația activă civilă .....	4
3. Populația ocupată civilă .....	5
4. Șomajul înregistrat .....	8
5. Precizări metodologice .....	10

## PRINCIPALII INDICATORI AI FORȚEI DE MUNCĂ ÎN ANII 2023 ȘI 2024

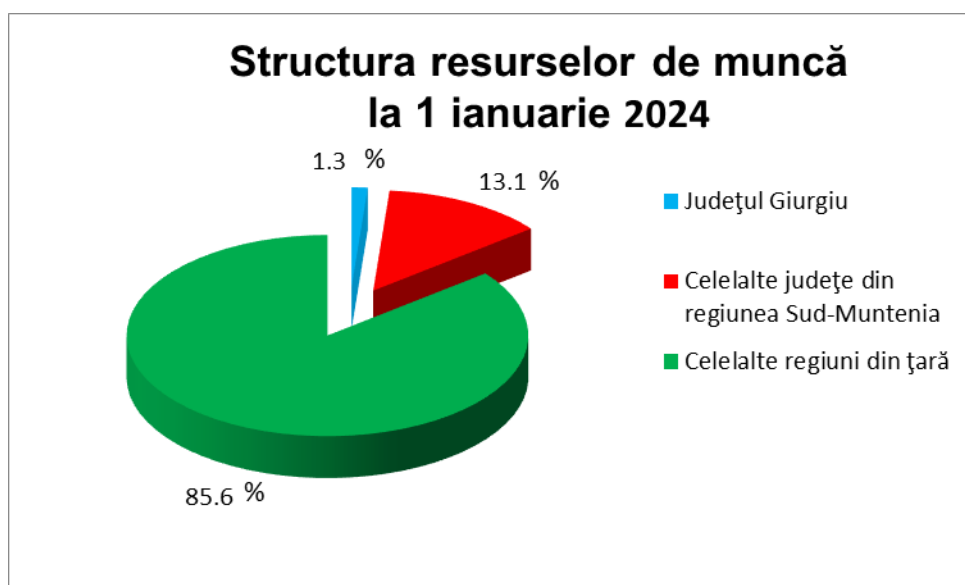
### 1. Resursele de muncă

La începutul anului 2024, resursele de muncă din județul Giurgiu au fost de 158,0 mii persoane. Cea mai mare pondere în resursele de muncă o reprezintă bărbații (52,8%).

mii persoane

Nr. crt.		Resursele de muncă la 1 ianuarie 2024			Resursele de muncă la 1 ianuarie 2023		
		Total	din care:		Total	din care:	
			bărbați	femei		bărbați	femei
1	Total țară	12091,8	6221,4	5870,4	11986,4	6199,7	5786,7
2	Macroregiunea trei	3449,1	1743,5	1705,6	3413,6	1728,5	1685,1
3	Regiunea Sud-Muntenia	1743,0	908,5	834,5	1721,9	901,4	820,5
4	<b>Județul Giurgiu</b>	158,0	83,5	74,5	155,7	82,7	73,0

La începutul anului 2024, județul Giurgiu deținea 9,1% din totalul resurselor de muncă din Regiunea Sud-Muntenia, 4,6% din resursele macroregiunii trei și 1,3% din total țară.



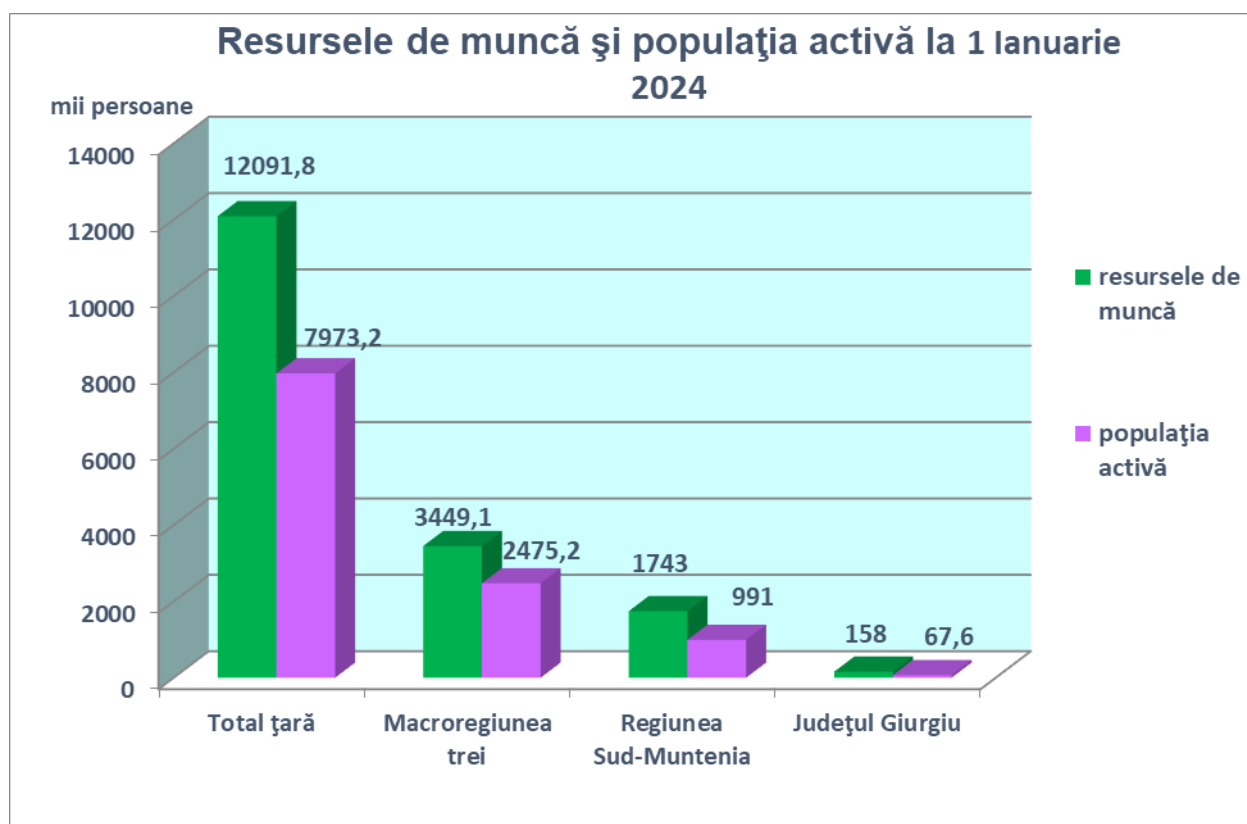
## 2. Populația activă civilă

Populația activă civilă a județului Giurgiu a crescut de la 66,6 mii persoane existente la 1 ianuarie 2023, la 67,6 mii persoane înregistrate la 1 ianuarie 2024 (+1,5%) și reprezenta 6,8% din populația activă civilă a regiunii Sud-Muntenia, 2,7% din cea a macroregiunii trei și 0,8% din populația activă civilă a țării.

mii persoane

Nr. crt.		Populația activă civilă la 1 ianuarie 2024			Populația activă civilă la 1 ianuarie 2023		
		Total	din care:		Total	din care:	
			bărbați	femei		bărbați	femei
1	Total țară	7973,2	4353,8	3619,4	8051,2	4427,2	3624,0
2	Macroregiunea trei	2475,2	1301,9	1173,3	2482,9	1319,2	1163,7
3	Regiunea Sud-Muntenia	991,0	553,1	437,9	1010,1	569,6	440,5
4	<b>Județul Giurgiu</b>	67,6	37,6	30,0	66,6	37,5	29,1

În județul Giurgiu, populația activă civilă a reprezentat 42,8% din totalul resurselor de muncă existente la 1 ianuarie 2024.



### 3. Populația ocupată civilă

La 1 ianuarie 2024 populația ocupată civilă în județul Giurgiu a fost de 65,4 mii persoane, în creștere față de 1 ianuarie 2023 cu 1,0 mii persoane (+1,6%). Din totalul populației ocupate civile, femeile dețineau o pondere de 44,2%.

mii persoane

Nr. crt.		Populația ocupată civilă la 1 ianuarie 2024			Populația ocupată civilă la 1 ianuarie 2023		
		Total	din care:		Total	din care:	
			bărbați	femei		bărbați	femei
1	Total țară	7737,6	4230,7	3506,9	7812,1	4300,0	3512,1
2	Macroregiunea trei	2426,0	1277,7	1148,3	2431,2	1292,6	1138,6
3	Regiunea Sud-Muntenia	953,6	533,8	419,8	972,1	549,6	422,5
4	<b>Județul Giurgiu</b>	65,4	36,5	28,9	64,4	36,5	27,9

La 1 ianuarie 2024, în județul Giurgiu, rata de ocupare a resurselor de muncă (proporția persoanelor ocupate în resursele de muncă) a fost de 41,4%. Rata de ocupare la persoanele de sex feminin a fost de 38,8%, sub rata de ocupare la bărbați, care a fost de 43,7%.

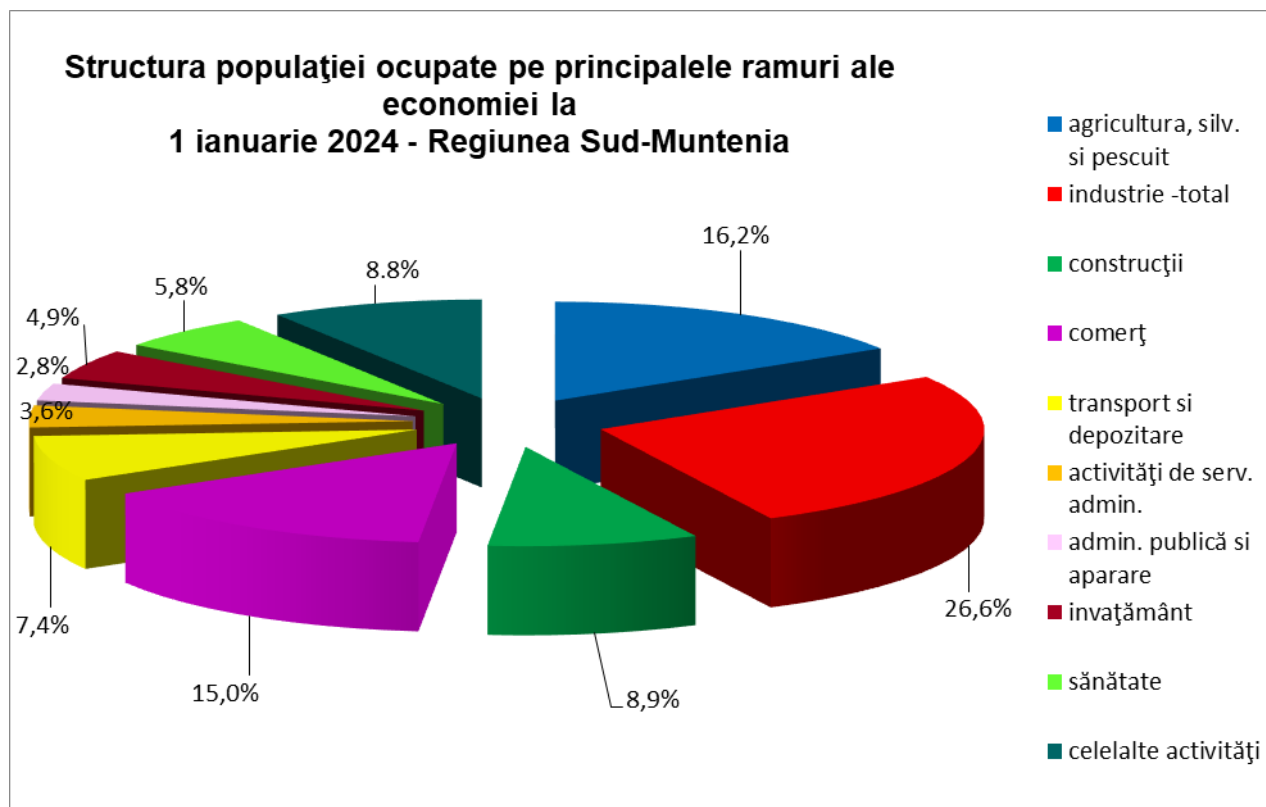
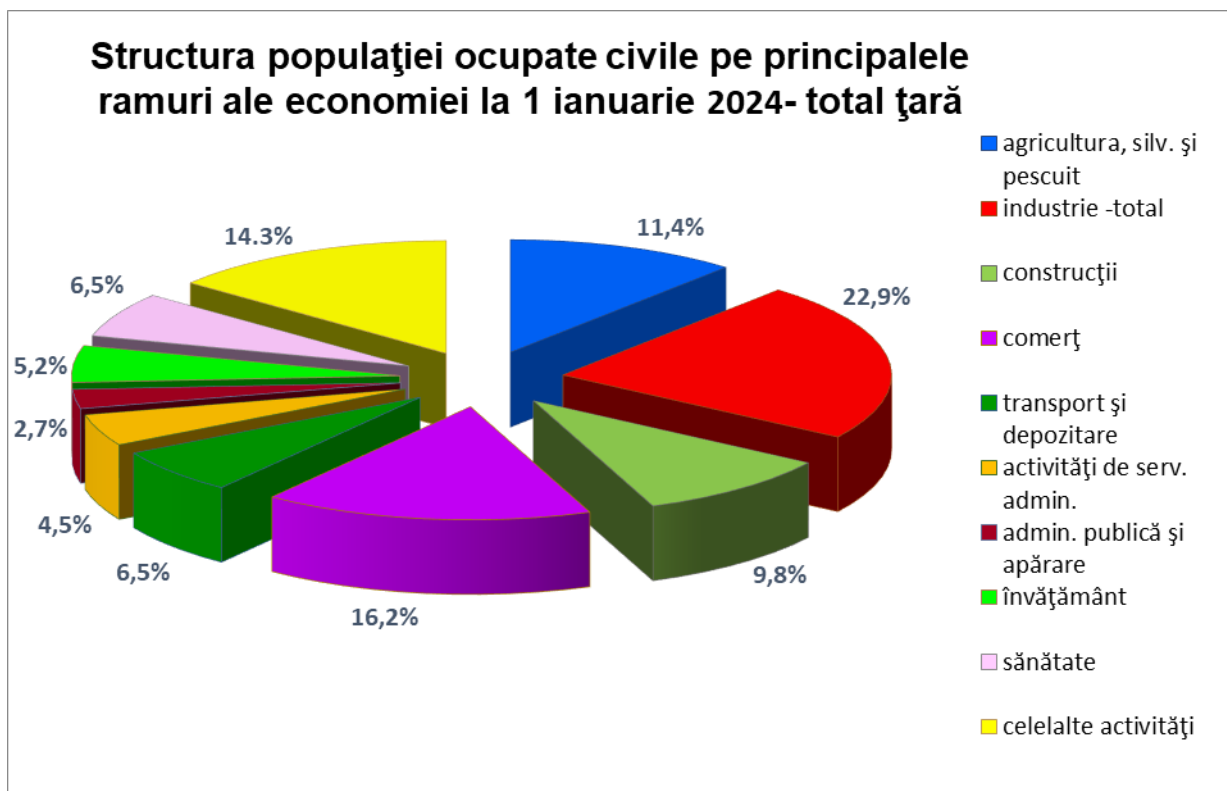
#### 3.1. Populația ocupată civilă pe principalele ramuri ale economiei la 1 ianuarie 2024

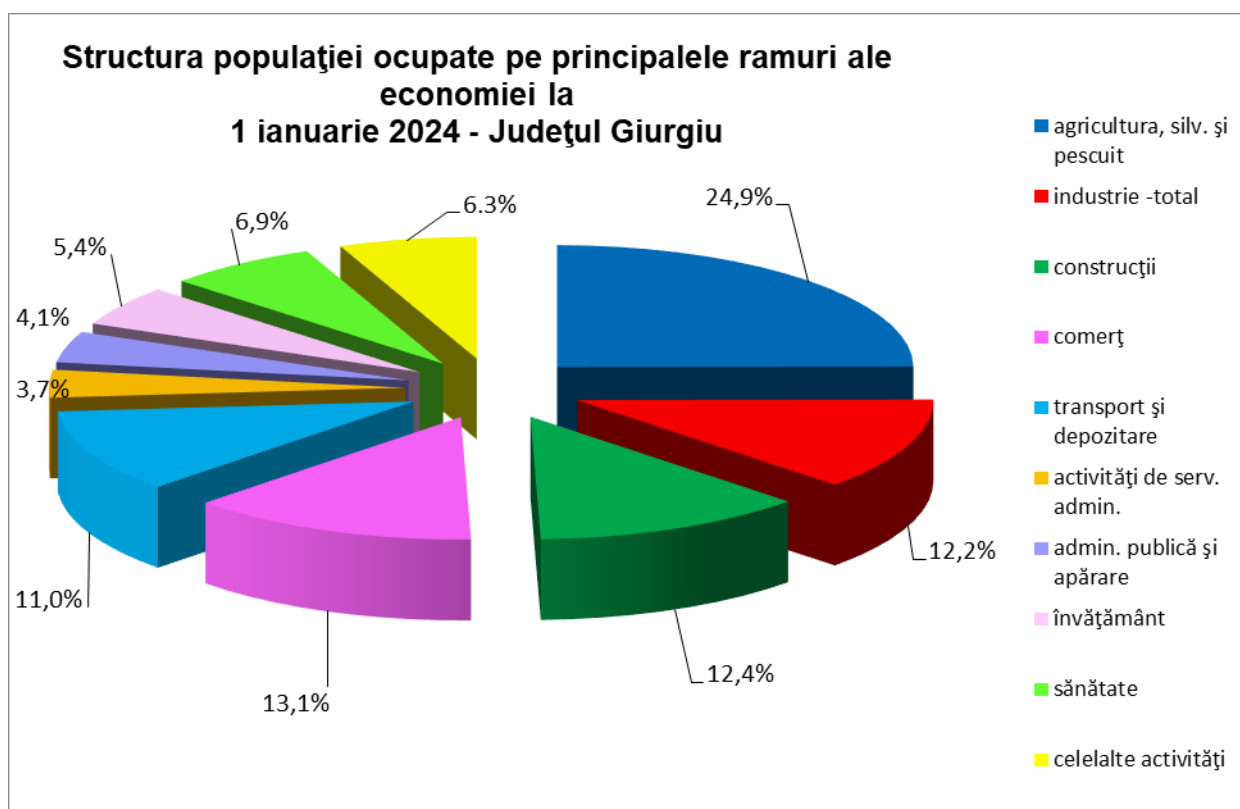
- mii persoane

PRINCIPALELE RAMURI ALE ECONOMIEI	TOTAL ȚARĂ	MACRO-REGIUNEA TREI	REGIUNEA SUD-MUNTENIA	JUDEȚUL GIURGIU
<b>POPULAȚIA OCUPATĂ CIVILĂ-TOTAL</b>	<b>7737,6</b>	<b>2426,0</b>	<b>953,6</b>	<b>65,4</b>
-din care:				
salariați	5678,0	1916,0	634,9	40,0
<b>AGRICULTURĂ, SILVICULTURĂ ȘI PESCUIT -TOTAL</b>	<b>882,0</b>	<b>169,9</b>	<b>154,1</b>	<b>16,3</b>
-din care:				
salariați	135,7	30,7	25,1	2,3
<b>INDUSTRIE-TOTAL</b>	<b>1768,5</b>	<b>442,0</b>	<b>253,2</b>	<b>8,0</b>
-din care:				
salariați	1394,8	350,7	191,6	6,1
<b>CONSTRUCȚII-TOTAL</b>	<b>760,6</b>	<b>261,7</b>	<b>84,6</b>	<b>8,1</b>
-din care:				
salariați	482,2	163,5	47,9	3,3
<b>COMERȚ CU RIDICATA ȘI CU AMĂNUNTUL; REPARAREA AUTOVEHICULELOR ȘI MOTOCICLETELOR - TOTAL</b>	<b>1254,9</b>	<b>414,7</b>	<b>142,8</b>	<b>8,6</b>
-din care:				
salariați	991,9	351,9	103,2	7,1

<b>PRINCIPALELE RAMURI ALE ECONOMIEI</b>	<b>TOTAL ȚARĂ</b>	<b>MACRO-REGIUNEA TREI</b>	<b>REGIUNEA SUD-MUNTENIA</b>	<b>JUDEȚUL GIURGIU</b>
TRANSPORT ȘI DEPOZITARE – TOTAL	501,8	155,4	70,7	7,2
-din care:				
salariați	315,5	107,4	39,0	5,3
HOTELURI ȘI RESTAURANTE-TOTAL	230,4	68,3	22,5	1,0
-din care:				
salariați	215,0	64,8	20,5	1,0
INFORMAȚII ȘI COMUNICAȚII – TOTAL	269,3	130,1	10,1	0,4
-din care:				
salariați	258,1	127,0	9,2	0,3
INTERMEDIERI FINANCIARE ȘI ASIGURĂRI -TOTAL	101,0	56,2	7,2	0,3
-din care:				
salariați	95,7	54,2	6,3	0,3
TRANZACȚII IMOBILIARE –TOTAL	37,0	13,8	4,0	0,2
-din care:				
salariați	33,6	12,8	3,5	0,2
ACTIVITĂȚI PROFESIONALE, ȘTIINȚIFICE ȘI TEHNICE – TOTAL	235,4	122,7	20,8	0,8
- din care:				
salariați	213,6	114,2	18,9	0,6
ACTIVITĂȚI DE SERVICII ADMINISTRATIVE ȘI ACTIVITĂȚI DE SERVICII SUPT –TOTAL	351,3	179,6	34,2	2,4
-din care:				
salariați	350,3	179,3	34,2	2,4
ADMINISTRAȚIE PUBLICĂ ȘI APĂRARE;ASIGURĂRI SOCIALE DIN SISTEMUL PUBLIC –TOTAL	212,1	77,8	26,6	2,7
-din care:				
salariați	212,1	77,8	26,6	2,7
ÎNVĂȚĂMÂNT-TOTAL	405,9	111,8	46,3	3,5
-din care:				
salariați	375,3	97,7	44,5	3,0
SĂNĂTATE ȘI ASISTENȚĂ SOCIALĂ-TOTAL	499,4	136,9	55,6	4,5
-din care:				
salariați	463,2	127,9	51,0	4,3
ACTIVITĂȚI DE SPECTACOLE, CULTURALE ȘI RECREATIVE-TOTAL	84,7	37,1	7,7	0,5
-din care:				
salariați	80,6	34,3	7,5	0,4
ALTE ACTIVITĂȚI DE SERVICII-TOTAL	143,3	48,0	13,2	0,9
- din care:				
salariați	60,4	21,8	5,9	0,7

## Structura populației ocupate civile, pe principalele ramuri ale economiei





Cea mai mare parte a populației ocupate civile din județul Giurgiu lucrează în ramura agricultură (24,9%), urmată de comerț (13,1%), construcții (12,4%), industrie (12,2%), transporturi și depozitare (11,0%), sănătate și asistență socială (6,9%) și învățământ (5,4%).

#### 4. Șomajul înregistrat

Numărul șomerilor înregistrați la Agenția Județeană Pentru Ocupare a Forței de Muncă Giurgiu, la începutul anului 2024, a fost de 2,2 mii persoane (din care 1,1 mii femei), la fel ca în anul precedent.

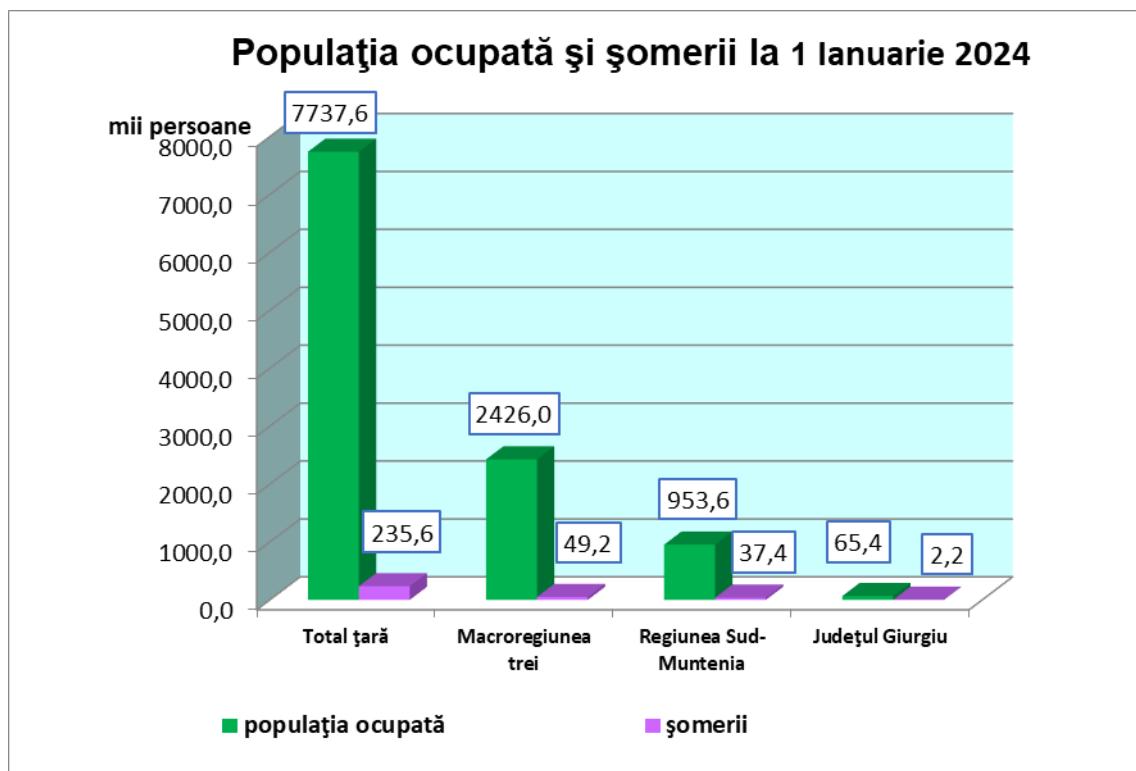
Șomerii înregistrați la 1 ianuarie 2024 în județul Giurgiu reprezentau 5,9% din cei înregistrați în regiunea Sud-Muntenia, 4,5% din cei înregistrați în macroregiunea trei și 0,9% din numărul de șomeri înregistrați la nivelul țării.

Situația populației active civile (ocupate și în șomaj), se prezintă astfel:

Nr. crt.		Efectiv la 1 ianuarie 2024			Efectiv la 1 ianuarie 2023		
		Populația activă	din care:		Populația activă	din care:	
			ocupată	șomeri		ocupată	șomeri
1	Total țară	7973,2	7737,6	235,6	8051,2	7812,1	239,1
2	Macroregiunea trei	2475,2	2426,0	49,2	2482,9	2431,2	51,7
3	Regiunea Sud-Muntenia	991,0	953,6	37,4	1010,1	972,1	38,0
4	<b>Județul Giurgiu</b>	<b>67,6</b>	<b>65,4</b>	<b>2,2</b>	<b>66,6</b>	<b>64,4</b>	<b>2,2</b>



La 1 ianuarie 2024, populația ocupată din județul Giurgiu reprezenta 96,7% din populația activă.



La nivelul regiunii Sud-Muntenia populația ocupată reprezenta 96,2% din populația activă, la nivelul macroregiunii trei 98,0%, iar la nivelul țării 97,0%.

## 5. Precizări metodologice

### I. Obiectivul

Evaluarea resurselor de muncă și a proporției în care este utilizată aceasta în diferite ramuri și sectoare de activitate economico-socială.

### II. Surse de date

Balanța forței de muncă s-a realizat pe baza datelor din:

- statistica demografică;
- statistica forței de muncă:
  - Ancheta anuală asupra costului forței de muncă în întreprinderi;
  - Ancheta forței de muncă în gospodării (AMIGO);
- surse administrative.

### III. Concepte și definiții utilizate

Populația rezidentă reprezintă totalitatea persoanelor cu cetățenie română, străini și fără cetățenie, care au reședința obișnuită pe teritoriul României.

Balanța forței de muncă este structurată pe următoarele capitole:

- Resurse de muncă;
- Populația ocupată civilă;
- Șomeri înregistrați;
- Populația activă civilă;
- Populația în pregătire profesională și alte categorii de populație în vârstă de muncă.

**A. Resursele de muncă** reprezintă segmentul populației rezidente care dispune de ansamblul capacităților fizice și intelectuale care îi permit să desfășoare o muncă utilă în una din activitățile economiei naționale.

Resursele de muncă includ:

**1. Populația rezidentă în vârstă de muncă aptă de lucru** - se determină prin scăderea din populația în vârstă de muncă a persoanelor cu incapacitate permanentă de muncă și a pensionarilor în vârstă de muncă ce nu lucrează.

Pentru anul 2023, populația în vârstă de muncă, conform legislației în vigoare, cuprinde:

- bărbați în vârstă de 16-65 ani;
- femei în vârstă de 16-62 ani.

### 2. Populația rezidentă sub și peste vârsta de muncă aflate în activitate

**B. Populația ocupată civilă** - cuprinde toate persoanele cu reședința obișnuită în România care au o ocupație aducătoare de venit, pe care o exercită în mod obișnuit în una din activitățile economiei naționale, fiind încadrate într-o activitate economică sau socială, în baza unui contract de muncă sau în mod independent (pe cont propriu) în scopul obținerii unor venituri sub formă de salarii, plată în natură etc.

Categoriile de persoane incluse sunt:

- salariați care lucrează în una din activitățile economiei naționale în unități din sectorul public (integral de stat și public de interes național), mixt, privat, cooperatist, obștesc;

- patroni - conducători de unități private - care utilizează pentru realizarea activității forță de muncă salariată;
- lucrători pe cont propriu;
- lucrători familiari neremunerați.

Populația ocupată civilă nu cuprinde cadrele militare și persoanele asimilate acestora (personalul M.Ap.N., M.A.I., S.R.I., militari în termen), deținuții și salariații organizațiilor politice și obștești.

Repartizarea populației ocupate pe activități economice se realizează utilizându-se Clasificarea Activităților din Economia Națională – CAEN Rev.2. <sup>1)</sup>

**Rata de ocupare** a resurselor de muncă reprezintă raportul, exprimat procentual, dintre populația ocupată civilă și totalul resurselor de muncă.

**C. Șomerii înregistrați** - reprezintă persoanele care potrivit Legii nr.76/2002 cu modificările și completările ulterioare, sunt înregistrate la Agenția Națională pentru Ocuparea Forței de Muncă și îndeplinesc cumulativ următoarele condiții:

- a) sunt în căutarea unui loc de muncă de la vârsta de minimum 16 ani și până la îndeplinirea condițiilor de pensionare;
- b) starea de sănătate și capacitățile fizice și psihice îi fac apti pentru prestarea unei munci;
- c) **nu au loc de muncă, nu realizează venituri sau realizează din activități autorizate potrivit legii venituri mai mici decât valoarea indicatorului social de referință al asigurarilor pentru șomaj și stimulării ocupării forței de muncă, în vigoare;**
- d) sunt disponibili să înceapă lucrul în perioada imediat următoare dacă s-ar găsi un loc de muncă;

**Asimilați șomerilor** sunt persoanele în căutarea unui loc de muncă și care nu au putut ocupa loc de muncă după absolvirea unei instituții de învățământ și care îndeplinesc următoarele condiții:

- sunt absolvenți ai instituțiilor de învățământ, în vârstă de minimum 16 ani, care într-o perioadă de 60 de zile de la absolvire nu au reușit să se încadreze în muncă potrivit pregătirii profesionale ;

- sunt absolvenți ai școlilor speciale pentru persoanele cu handicap în vârstă de minim 16 ani care nu au reușit să se încadreze în muncă potrivit pregătirii profesionale.

**Rata șomajului înregistrat** reprezintă raportul, exprimat procentual, dintre numărul de șomeri înregistrați și populația activă civilă.

**D. Populația activă civilă** - cuprinde populația ocupată civilă și șomerii.

**Rata de activitate** a resurselor de muncă reprezintă raportul, exprimat procentual, dintre populația activă civilă și totalul resurselor de muncă.

**E. Populația rezidentă în pregătire profesională și alte categorii de populație rezidentă în vârstă de muncă** - cuprinde elevii și studenții în vârstă de muncă la cursuri de zi, persoanele casnice, persoanele exceptate din populația ocupată civilă și alte categorii de populație neocupată.

---

<sup>1)</sup> Implementată la nivel național începând cu 01.01.2008 conform ordinului nr.337/2007 al președintelui INS, privind actualizarea Clasificării Activităților din Economia Națională, publicat în Monitorul Oficial nr.293 din 03.05.2007.