

INSTITUTUL NAȚIONAL DE STATISTICĂ
DIRECȚIA JUDEȚEANĂ DE STATISTICĂ GIURGIU



EFFECTIVELE DE ANIMALE ȘI PRODUȚIA ANIMALĂ OBTINUTĂ ÎN ANUL 2023



-2024-

CUPRINS

	Pag.
1. Efectivele de animale.....	2
1.1 Efectivele de bovine la 1 decembrie.....	2
1.2 Efectivele de porcine la 1 decembrie.....	3
1.3 Efectivele de ovine și caprine la 1 decembrie.	4
1.4 Efectivele de păsări la 1 decembrie.....	5
2. Producția agricolă animală.....	6
Glosar	8

EFECTIVELE DE ANIMALE ȘI PRODUCȚIA ANIMALĂ OBȚINUTĂ ÎN ANUL 2023

Situația efectivelor de animale existente la 1 decembrie 2023 și producția animală obținută în anul 2023, comparativ cu anul 2022 se prezintă astfel:

1. EFECTIVELE DE ANIMALE

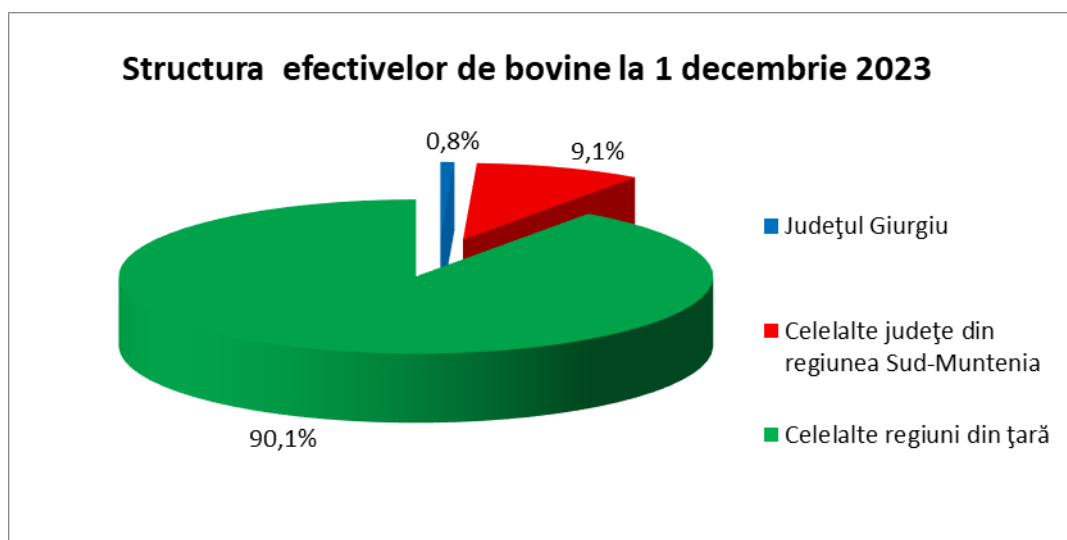
1.1 Efectivele de bovine existente la 1 decembrie 2023 comparativ cu 1 decembrie 2022

La 1 decembrie 2023 efectivul de bovine în județul Giurgiu era de 13667 capete, în creștere cu 940 capete (+7,4%) față de 1 decembrie 2022.

- capete -

Nr. crt.		ANUL		Anul 2023 față de anul 2022 (%)
		2023	2022	
1	TOTAL ȚARĂ	1814720	1833718	99,0
2	MACROREGIUNEA TREI	182364	189888	96,0
3	REGIUNEA SUD-MUNTENIA	178858	186203	96,1
4	JUDEȚUL GIURGIU	13667	12727	107,4

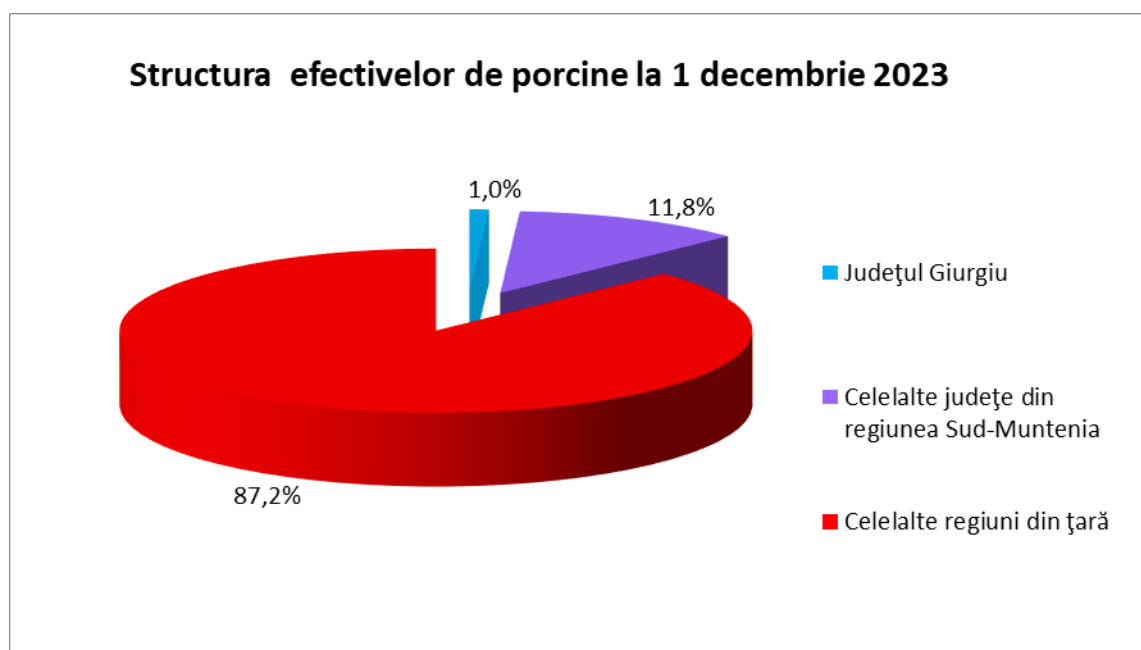
Județul Giurgiu deținea 7,6% din efectivele de bovine din Regiunea Sud- Muntenia, 7,5% din Macroregiunea trei și 0,8% din total țară.



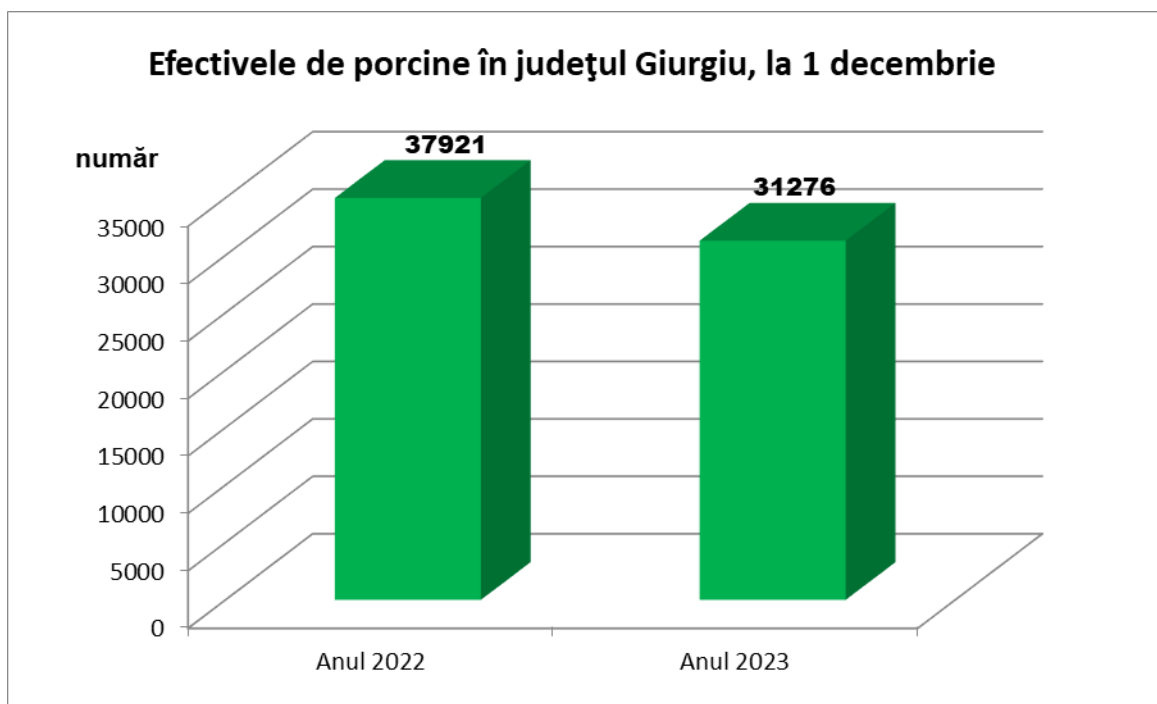
1.2 Efectivele de porcine existente la 1 decembrie 2023 comparativ cu 1 decembrie 2022

Efectivul de porcine din județul Giurgiu la 1 decembrie 2023 era de 31276 capete, reprezentând 7,7% din cel existent în Regiunea Sud-Muntenia, 7,7% din Macroregiunea trei și 1,0% din total țară.

Nr. crt.		ANUL		Anul 2023 față de anul 2022 (%)
		2023	2022	
1	TOTAL ȚARĂ	3154053	3328734	94,8
2	MACROREGIUNEA 3	408247	434914	93,9
3	REGIUNEA SUD-MUNTENIA	403948	429888	94,0
4	JUDEȚUL GIURGIU	31276	37921	82,5



Comparativ cu anul precedent efectivul de porcine a scăzut în județul Giurgiu cu 6645 capete (-17,5%).



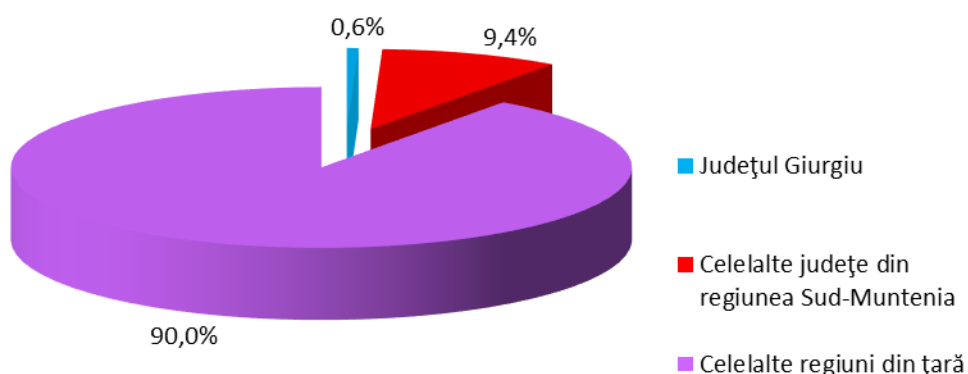
1.3 Efectivele de ovine și caprine existente la 1 decembrie 2023 comparativ cu 1 decembrie 2022

Efectivele de ovine și caprine, la nivelul județului Giurgiu, la 1 decembrie 2023 au scăzut față de 1 decembrie 2022, atât la nivel de țară, cât și la nivelul Macroregiunii trei, al Regiunii Sud-Muntenia și al județului.

Nr. crt.		ANUL		capete
		2023	2022	Anul 2023 față de anul 2022 (%)
1	TOTAL ȚARĂ	11721244	11730544	99,9
2	MACROREGIUNEA 3	1183301	1263021	93,7
3	REGIUNEA SUD-MUNTENIA	1168049	1245018	93,8
4	JUDEȚUL GIURGIU	70920	91539	77,5

Efectivele de ovine și caprine din județul Giurgiu au reprezentat 6,1% din cele existente în Regiunea Sud-Muntenia, 6,0% din cele existente în Macroregiunea trei și 0,6% din țară.

Structura efectivelor de ovine și caprine la 1 decembrie 2023



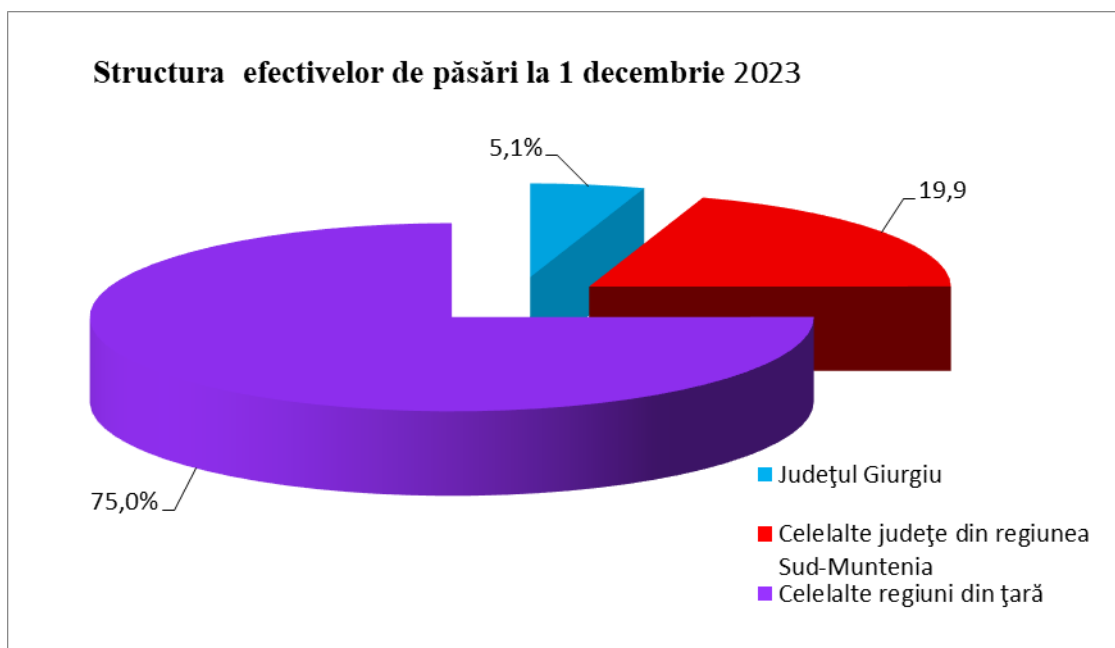
1.4 Efectivele de păsări existente la 1 decembrie 2023 comparativ cu 1 decembrie 2022

La 1 decembrie 2023, efectivul de păsări existent în județul Giurgiu a fost de 3972496 capete, în creștere față de 1 decembrie 2022 cu 34286 capete (+0,9%).

Nr. crt.		ANUL		capete
		2023	2022	Anul 2023 față de anul 2022 (%)
1	TOTAL ȚARĂ	77749597	78220737	99,4
2	MACROREGIUNEA 3	19546518	19391867	100,8
3	REGIUNEA SUD-MUNTENIA	19414810	19248605	100,9
4	JUDEȚUL GIURGIU	3972496	3938210	100,9

Se constată o creștere a efectivelor de păsări, atât la nivelul județului cât și la nivelul Regiunii Sud-Muntenia și al Macroregiunii trei.

Județul Giurgiu deținea 20,5% din efectivul de păsări din Regiunea Sud - Muntenia, 20,3% din cele existente în Macroregiunea trei și 5,1% din țară.



2. PRODUCȚIA AGRICOLĂ ANIMALĂ

Producția agricolă animală obținută în anul 2023 comparativ cu anul 2022 în județul Giurgiu, se prezintă astfel:

Nr. crt.	Indicatorul	U.M.	ANUL		Anul 2023 față de anul 2022 (%)
			2023	2022	
1.	Carne total, din care:	tone greut. în viu	6878	18571	37,0
2.	Carne de bovine	tone greut. în viu	843	1167	72,2
3.	Carne de porcine	tone greut. în viu	2208	3153	70,0
4.	Carne de ovine și caprine	tone greut. în viu	667	668	99,9
5.	Carne de pasăre	tone greut. în viu	3160	13583	23,3
6.	Ouă	mil. buc.	223	167	133,5
7.	Lână	tone	146	138	105,8
8.	Miere	tone	212	244	86,9
9.	Lapte total, din care:	mii hl	317	330	96,1
10.	Lapte de vacă și bivoliță	mii hl	264	275	96,0
11.	Lapte de oaie și capră	mii hl	52	55	94,5

Se constată că producția de carne, în anul 2023 a scăzut față de anul 2022 pe total cu 63,0%. S-a înregistrat scădere la producția de carne de ovine și caprine (-0,1%), carne de bovine (-27,8%), carne de porcine (- 30,0%) și la carne de pasăre (-76,7%). Au fost înregistrate scăderi și la producția de lapte (-3,9%) și miere (-13,1%), iar creșteri la producția de ouă (+33,5%) și lână (+5,8%).

GLOSAR

EFFECTIVELE DE ANIMALE reprezintă totalitatea animalelor domestice crescute pentru producție, reproducție și tracțiune.

BOVINE – reprezintă totalitatea taurinelor și bubalinelor, masculi și femele, pe diferite grupe de vârstă și destinație economică;

PORCINE – reprezintă totalitatea porcinelor din exploatarea agricolă (inclusiv porcine aflate în maternități, crescătorii și îngrășătorii), indiferent de sex, categorii de greutate și destinație economică;

OVINE – reprezintă toate animalele din specia ovine, indiferent de sex, vârstă, destinație economică și locul unde se află;

CAPRINE – reprezintă toate caprinele indiferent de sex, vârstă, destinație economică și locul unde se află;

PĂSĂRI – reprezintă toate categoriile de păsări existente în exploatarea agricolă (găini, curci, rațe, găște, alte păsări: prepelițe, bibilici etc.);

Producția animală

GREUTATEA ÎN VIU a animalelor (bovine, porcine, ovine, caprine și păsări), destinate sacrificării pentru consum - conținutul acestui indicator se referă la greutatea în viu a animalelor sacrificate în exploatarea agricole, a celor vândute pentru sacrificare la abatoare, direct pe piață, export direct și a celor sacrificate în abatoare, dar restituite exploatarea agricole;

PRODUCȚIA DE CARNE – reprezintă prasilă (greutatea în viu a produșilor obținuți) și sporul greutății în viu a animalelor, realizat într-o anumită perioadă de timp de către tineret și animale adulte;

PRODUCȚIA DE LAPTE – TOTAL - reprezintă întreaga cantitate de lapte obținută într-o anumită perioadă de timp de la vaci, bivolițe, oi și capre (inclusiv de la cele din îngrășătorii care au temporar producție de lapte) și cuprinde atât laptele muls cât și laptele consumat de viței pe cale naturală, la biberon sau găleată;

PRODUCȚIA DE LÂNĂ – reprezintă întreaga cantitate de lână obținută din tunderea ovinelor (inclusiv lâna provenită din mișuitul și tunsul tineretului sub 1 an precum și a ovinelor adulte reformate). În producția totală se include și lâna provenită din tunsul pieilor din tăbăcării, blănării și cojocării;

PRODUCȚIA DE OUĂ – cuprinde numărul total de ouă obținute de la toate speciile de păsări indiferent de destinație (consum, incubație, etc);

PRODUCȚIA DE MIERE EXTRASĂ – cantitatea de miere extrasă din stupi (fără mierea lăsată în stupi pentru consumul albinelor).